

PROJECTE EXECUTIU DE MILLORA DE L'ACCESSIBILITAT A L'INSTITUT CAMÍ DE MAR DE CALAFELL

Autors:

Xavier Canyellas	Arquitecte Municipal
Cristina Maiquez Gomez	Auxiliar Delineant

Data:

Abril 2021
Revisió Juny 2021

Expedient:

H120_2021_05

ÍNDEX

- 1.- MEMÒRIA
 - Annex I – Fitxes compliment accessibilitat a l'edificació
 - Annex II – Programa de control de qualitat
 - Annex III – Gestió de residus
 - Annex IV – Càlculs estructurals

- 2.- QUADRE DE PREUS NÚMERO 1, QUADRE DE PRESUS NÚMERO 2, JUSTIFICACIÓ DE PREUS, AMIDAMENTS, PRESSUPOST, RESUM DE PRESSUPOST I ÚLTIM FULL

- 3.- PLEC DE CONDICIONS TÈCNIQUES PARTICULARS

- 4.- ESTUDI BÀSIC DE SEGURETAT I SALUT

- 5.- MANUAL US I MANTENIMENT

- 6.- DOCUMENTACIÓ GRÀFICA

MEMÒRIA

1.1.- SITUACIÓ

L'institut Camí de Mar està situat als Carrers Jaume Pallarès 6 i 8 i Joan Nin 4 i 6 en dues parcel·les amb referència cadastral 0016206CF8601N0001DI i 0016205CF8601N0001RI

1.2.- ANTECEDENTS

L' Institut Camí de Mar consta de dos edificis de diferents èpoques situats en les parcel·les anteriorment indicades. El primer data de 1980 i l'altre de 1991.

La comunicació entre els dos edifici es fa pel carrer o be mitjançant una escala exterior força incòmode i que no aconsegueix amb les normatives actuals.

Per altra banda, ambdós edificis tenen dues plantes amb accessibilitat interior que no està adaptada.

A l'edifici situat més a l'oest, que es el més modern, l'accés adaptat entre les dues plantes , només es possible a traves de l'exterior de l'edifici i en recorreguts força llargs. Però en el moment de la seva construcció, es va preveure l'espai per poder col·locar-hi un ascensor.

1.3.- CARACTERÍSTIQUES DELS TREBALLS I DIVISSIÓ EN LOTS

El projecte planteja dues intervencions ben diferenciades i que poden ser adjudicades i executades per separat o be a la vegada. Cadascuna d'elles s'integra en un lot.

Per una banda la construcció d'una rampa adaptada que permeti la comunicació entre els dos nivells on es situen ambdós edificis des de l'exterior reduint els recorreguts que actualment s'havien de fer pel carrer.

Per altra banda seria la instal·lació de l'ascensor en l'espai que el projecte original va reservar a tal efecte.

Superfícies actuació

Superfície rampa = 34,5 m²

Superfície ascensor= 2.08 x 2plantes = 4.16 m²

Total superfície actuació = 38,66 m²

1.3.1 LOT 1- Construcció de la rampa:

En aquest cas s'ha optat per un tipus de construcció senzilla recolzant la bases del paviment sobre tres parets de bloc, tot i que no son descartables altres formes de construir l'esmentada rampa, com puguin ser biguetes autoportants o lloses de formigó armat.

La rampa es construiria distanciada 1.5 m del lloc on actualment hi ha una escala metàl·lica que salva el mur de formigó que separa els dos solars entre els dos edificis

En aquest projecte no s'intervé en aquesta escala, tot i que mes endavant no es descarta alguna petita actuació per millorar-ne l'accessibilitat.

Els treballs consistirien en :

- Rebaix del terreny on ha de anar la rampa (uns 10 cm).
- Base de formigó per assentament de les parets de bloc.
- Construcció de 3 parets de bloc paral·leles on recolzar-hi la base de la rampa
- Construcció de la base col·locant un encadellat ceràmic recolzat damunt les parets i una base de formigó armat acabat remolinat rugós.
- Muntatge dels passamans de les baranes d'acer.

Aquest lot puja a la quantitat de 15.470,02 €

1.3.2 LOT 2- Instal·lació de l'ascensor:

L'ascensor s'instal·larà dins l'espai previst a tal efecte en el projecte original. Es a dir a l'ala est de l'edifici me modern, entre el nucli de serveis i les escales: Com sigui que no es pot saber si existeix el forat de fossar i de la coberta sense fer un assaig destructiu, .

- Obertura dels forats a les parets de la caixa d'ascensor
- Enderroc de forjats per pas ascensor
- Excavació de fossar d'ascensor
- Desviament de canonada de xarxa contra-incendis
- Desmuntatge de la part de coberta afectada
- Construcció del castillet per l'ascensor
- Muntatge de l'ascensor dins la caixa
- Acabats.
- Adaptació d'escomeses elèctriques..

Aquest lot puja a la quantitat de 44.310,15 €

1.4.- PROGRAMA I DURADA DELS TREBALLS

En relació al termini dels treballs s'estableix una durada prevista de **1 mes per cada lot**. L'empresa adjudicatària presentarà a l'inici dels treballs el Pla de Seguretat i Salut dels treballs i el Pla de Treball, ajustant-se a la durada prevista.

1.5.- CLASSIFICACIÓ EMPRESARIAL

D'acord amb el que estableix l'article 54 de la Llei 30/2007, de 30 d'octubre, de Contractes del Sector Públic, no s'estableix la classificació empresarial per la contractació dels treballs recollits en el present projecte.

1.6.- TIPOLOGIA DE LES OBRES

D'acord amb el que preveu l'article 37.6 del Reglament d'obres i activitats dels ens locals, donat el caràcter de les obres a realitzar, el projecte es considera de d'instal·lacions complementàries i d'adequació d'un espai públic.

Les obres del projecte no afecten a l'estabilitat de la construcció, d'acord a l'art. 13.2.c, RD 424/2017; ACM2008 9.1.1.A.

1.7.- PRESSUPOST DELS TREBALLS

<u>PRESSUPOST D'EXECUCIÓ MATERIAL</u>	41.516,89
13 % DESPESES GENERALS SOBRE 41.516,89.....	5.397,20
6 % BENEFICI INDUSTRIAL SOBRE 41.516,89.....	2.491,01
	Subtotal 49.405,10
21 % IVA SOBRE 49.405,10.....	10.375,07

TOTAL PRESSUPOST PER CONTRACTE € 59.780,17

Aquest pressupost d'execució per contracte puja a la quantitat de:
(CINQUANTA-NOU MIL SET-CENTS VUITANTA EUROS AMB DISSET CÈNTIMS)

Xavier Canyellas Vidal
Arquitecte Municipal

Calafell, abril de 2021

1.8.- NORMATIVA

La construcció de les edificacions es anterior a l'aprovació del Real Decret 314/2006, de 17 de març, pel qual s'aprova el Codi Tècnic de l'Edificació, per tant només li es d'aplicació la parcialment el CTE .

L'obra que es pretén executar, es una reforma en un edifici sense canvi d'ús en la que es millora l'accessibilitat, i per tant s'ajustarà en aquest aspecte al CE. S'adjunta fitxa de compliment.

S'adjunta també el llista de la normativa:

Normativa tècnica general d'Edificació

Aspectes generals

Ley de Ordenación de la Edificación, LOE

Ley 38/1999 (BOE: 06/11/99),modificació: Ley 52/2002,(BOE 31/12/02). Modificada pels Pressupostos generals de l'estat per a l'any 2003. art. 105 i la Ley 8/2013 (BOE 27/6/2013)

Código Técnico de la Edificación, CTE

RD 314/2006, de 17 de març de 2006 (BOE 28/03/2006), modificat per RD 1371/2007 (BOE 23/10/2007) i per RD 1675/2008 (BOE 18/10/2008), i les seves correccions d'errades (BOE 20/12/2007 i 25/01/2008)

Orden VIV 984/2009 (BOE 23/4/2009), i la seva correcció d'errades (BOE 23/09/2009)

RD 173/2010 pel qual es modifica el Codi Tècnic de l'Edificació, en matèria d'accessibilitat i no discriminació a persones amb discapacitat (BOE 11/03/2010)

Ley 8/2013 (BOE 27/6/2013)

Orden FOM/ 1635/2013, d'actualització del DB HE (BOE 12/09/2013) amb correcció d'errades (BOE 08/11/2013)

Orden FOM/588/2017, pel la qual es modifica el DB HE i el DB HS (BOE 23/06/2017)

RD 732/2019, de 20 de desembre de 2019, pel que es modifica el Codi Tècnic de l'Edificació (BOE 27/12/2019).

Desarrollo de la Directiva 89/106/CEE de productos de la construcción

RD 1630/1992 modificat pel RD 1328/1995. *(marcatge CE dels productes, equips i sistemes)*

Normas para la redacción de proyectos y dirección de obras de edificación

D 462/1971 (BOE: 24/3/71)modificat pel RD 129/85 (BOE: 7/2/85)

Normas sobre el libro de Ordenes y asistencias en obras de edificación

O 9/6/1971 (BOE: 17/6/71) correcció d'errors (BOE: 6/7/71) modificada per l'O. 14/6/71(BOE: 24/7/91)

Certificado final de dirección de obras

D 462/1971 (BOE: 24/3/71)

REQUISITS BÀSICS DE QUALITAT DE L'EDIFICACIÓ

Ús de l'edifici

Llocs de treball

PROJECTE EXECUTIU DE MILLORA DE L'ACCESSIBILITAT A L'INSTITUT CAMÍ DE MAR DE CALAFELL

Disposiciones mínimas de seguridad y salud en los lugares de trabajo

RD 486/1997, de 14 d'abril (BOE: 24/04/97). Modifica i deroga alguns capítols de la "Ordenanza de Seguridad y Higiene en el trabajo". (O. 09/03/1971)

Protección de la salud y la seguridad de los trabajadores contra los riesgos relacionados con la exposición a campos electromagnéticos

RD 299/2016, de 22 de julio (BOE: 29/7/2016)

Altres usos

Segons reglamentacions específiques

Accessibilitat

Condiciones básicas de accesibilidad y no discriminación de las personas con discapacidad para el acceso y utilización de los espacios públicos urbanizados y edificaciones

RD 505/2007 (BOE 113 de l'11/5/2007). Desarrollo de la LIONDAU, Ley de Igualdad de oportunidades y no discriminación y acceso universal.

CTE Part I Exigències bàsiques de seguretat d'utilització i accessibilitat, SUA

CTE DB Document Bàsic SUA Seguretat d'utilització i accessibilitat

RD 314/2006 (BOE 28/03/2006) i les seves modificacions

Llei d'accessibilitat

Llei 13/2014 (DOGC 4/11/2014)

Codi d'accessibilitat de Catalunya, de desplegament de la Llei 20/91

D 135/95 (DOGC 24/3/95)

Seguretat estructural

CTE Part I Exigències bàsiques de Seguretat Estructural, SE

CTE DB SE Document Bàsic Seguretat Estructural, Bases de càlcul

CTE DB SE AE Document Bàsic Accions a l'edificació

RD 314/2006 (BOE 28/03/2006) i les seves modificacions

Seguretat en cas d'incendi

CTE Part I Exigències bàsiques de seguretat en cas d'incendi, SI

CTE DB SI Document Bàsic Seguretat en cas d'Incendi

RD 314/2006 (BOE 28/03/2006) i les seves modificacions

CTE DB SI Document Bàsic Seguretat en cas d'Incendi

Reglamento de seguridad en caso de incendios en establecimientos industriales, RSCIEI

RD 2267/2004, (BOE: 17/12/2004)

Prevenció i seguretat en matèria d'incendis en establiments, activitats, infraestructures i edificis.

Llei 3/2010 del 18 de febrer (DOGC: 10.03.10)

Seguretat d'utilització i accessibilitat

CTE Part I Exigències bàsiques de seguretat d'utilització i accessibilitat, SUA

CTE DB SUA Document Bàsic Seguretat d'Utilització i Accessibilitat

SUA-1 Seguretat enfront al risc de caigudes

SUA-2 Seguretat enfront al risc d'impacte o enganxades

SUA-3 Seguretat enfront al risc "d'aprisionament"

SUA-5 Seguretat enfront al risc causat per situacions d'alta ocupació

SUA-6 Seguretat enfront al risc d'ofegament

SUA-9 Accessibilitat

RD 314/2006 (BOE 28/03/2006) i les seves modificacions

NORMATIVA DELS SISTEMES CONSTRUCTIUS DE L'EDIFICI

Sistemes estructurals

CTE DB SE Document Bàsic Seguretat Estructural, Bases de càlcul

CTE DB SE AE Document Bàsic Accions a l'edificació

CTE DB SE C Document Bàsic Fonaments

CTE DB SE A Document Bàsic Acer

CTE DB SE F Document Bàsic Fàbrica

CTE DB SI 6 Resistència al foc de l'estructura i Annexes C, D, E, F

RD 314/2006 (BOE 28/03/2006) i les seves modificacions.

NCSE-02 Norma de Construcción Sismorresistente. Parte general y edificación

RD 997/2002, de 27 de setembre (BOE: 11/10/02)

EHE-08 Instrucción de hormigón estructural

RD 1247/2008, de 18 de juliol (BOE 22/08/2008)

Instrucció d'Acer Estructural EAE

RD 751/2011 (BOE 23/6/2011)

El RD especifica que el seu àmbit d'aplicació és per a totes les estructures i elements d'acer estructural, tant d'edificació com d'enginyeria civil i que en obres d'edificació es pot fer servir indistintament aquesta Instrucció i el DB SE-A Acer del Codi Tècnic de l'Edificació.

NRE-AEOR-93 Norma reglamentària d'edificació sobre accions en l'edificació en les obres de rehabilitació estructural dels sostres d'edificis d'habitatges

O 18/1/94 (DOGC: 28/1/94)

CTE DB SE AE Accions en l'edificació

CTE DB SE F Fàbrica i altres

CTE DB SUA Seguretat d'Utilització i Accessibilitat, SUA 1 i SUA 2

RD 314/2006 (BOE 28/03/2006) i les seves modificacions.

Codi d'accessibilitat de Catalunya, de desplegament de la Llei 20/91

D 135/95 (DOGC: 24/3/95)

Sistema de condicionaments, instal·lacions i serveis

Instal·lacions d'ascensors

Requisitos esenciales de seguridad para la comercialización de ascensores y componentes de seguridad de ascensores

RD 203/2016 (BOE: 25/5/2016)

Reglamento de aparatos elevadores

O 30/6/66 (BOE: 26/7/66) correcció d'errades (BOE: 20/9/66) modificacions (BOE: 28/11/73; 12/11/75; 10/8/76; 13/3/81; 21/4/81; 25/11/81)

Reglamento de aparatos de elevación y su mantención. Instrucciones Técnicas Complementarias

RD 2291/85 (BOE: 11/12/85) regulació de l'aplicació (DOGC: 19/1/87) modificacions (DOGC: 7/2/90). Derogat pel RD 1314/1997, excepte els articles 10, 11, 12, 13, 14, 15, 19 i 23.

Instrucción Técnica Complementaria AEM 1 "Ascensores" del Reglamento de aparatos de elevación y mantención,

RD 88/2013 (BOE 22/2/2013)

Prescripciones Técnicas no previstas a la ITC-MIE-AEM-1 del Reglamento de Aparatos de Elevación y Mantención

Resolución 27/04/92 (BOE: 15/05/92)

Condiciones técnicas mínimas exigibles a los ascensores y normas para realizar las inspecciones periódicas

O. 31/03/81 (BOE: 20/04/81)

Se autoriza la instalación de ascensores sin cuarto de máquinas

Resolución 3/4/97 (BOE: 23/4/97) correcció d'errors (BOE: 23/5/97)

Se autoriza la instalación de ascensores con máquinas en foso

Resolución 10/09/98 (BOE: 25/9/98)

Prescripciones para el incremento de la seguridad del parque de ascensores existentes

RD 57/2005 (BOE: 4/2/2005)

Normes per a la comercialització i posada en servei de les màquines

RD 1644/08 de 10 d'octubre (BOE 11.10.08)

Aplicació per entitats d'inspecció i control de condicions tècniques de seguretat i inspecció periòdica

Resolució 22/06/87 (DOGC 20/07/87)

Plataformes elevadores verticals per a ús de persones amb mobilitat reduïda.

Instrucció 6/2006

Aplicació a Catalunya del Reial Decret 88/2013, de 8 de febrer, pel qual s'aprova la Instrucció tècnica complementària AEM 1 "Ascensors" del Reglament d'aparells d'elevació i mantenció, aprovat pel RD 2291/1985, de 8 de novembre

Ordre EMO/254/2013 (DOGC 23/10/2013)

Instal·lacions d'electricitat

REBT Reglamento electrotécnico para baja tensión. Instrucciones Técnicas Complementarias

RD 842/2002 (BOE 18/09/02)

Instrucción Técnica complementaria (ITC) BT 52 "Instalaciones con fines especiales. Infraestructura para la recarga de vehículos eléctricos", del Reglamento electrotécnico de baja tensión, y se modifican otras instrucciones técnicas complementarias del mismo.

RD 1053/2014 (BOE 31/12/2014)

PROJECTE EXECUTIU DE MILLORA DE L'ACCESSIBILITAT A L'INSTITUT CAMÍ DE MAR DE CALAFELL

CTE DB HE-5 Generació mínima d'energia elèctrica

RD 314/2006 (BOE 28/03/2006) i les seves modificacions.

Actividades de transporte, distribución, comercialización, suministro y procedimientos de autorización de instalaciones de energía eléctrica

RD 1955/2000 (BOE: 27/12/2000). Obligació de centre de transformació, distàncies línies elèctriques

Reglamento de condiciones técnicas y garantías de seguridad en líneas eléctricas de alta tensión y sus instrucciones técnicas complementarias, ITC-LAT 01 a 09

RD 223/2008 (BOE: 19/3/2008).

Reglamento sobre condiciones técnicas y garantías de seguridad en centrales eléctricas y centros de transformación

RD 337/2014 (BOE: 9/6/2014)

Normas sobre ventilación y acceso de ciertos centros de transformación

Resolució 19/6/1984 (BOE: 26/6/84)

Conexión a red de instalaciones de producción de energía eléctrica de pequeña potencia

RD 1699/2011 (BOE: 8/12/2011)

Procediment administratiu aplicable a les instal·lacions solars fotovoltaïques connectades a la xarxa elèctrica

D 352/2001, de 18 de setembre (DOGC 02.01.02)

Normes Tècniques particulars de FECSA-ENDESA relatives a les instal·lacions de xarxa i a les instal·lacions d'enllaç

Resolució ECF/4548/2006 (DOGC 22/2/2007)

Procediment a seguir en les inspeccions a realitzar pels organismes de control que afecten a les instal·lacions en ús no inscrites al Registre d'instal·lacions tècniques de seguretat industrial de Catalunya (RITSIC)

Instrucció 1/2015, de 12 de març de la Direcció General d'Energia i Mines

Certificat sobre compliment de les distàncies reglamentàries d'obres i construccions a línies elèctriques

Resolució 4/11/1988 (DOGC 30/11/1988)

Condicions i procediment a seguir per fer modificacions en instal·lacions d'enllaç elèctriques de baixa tensió

Instrucció 3/2014, de 20 de març, de la Direcció General d'Energia i Mines

Instal·lacions d'il·luminació

CTE DB HE-3 Condicions de les instal·lacions d'il·luminació

RD 314/2006 (BOE 28/03/2006) i les seves modificacions.

CTE DB SUA-4 Seguretat enfront al risc causat per il·luminació inadequada

RD 314/2006 (BOE 28/03/2006) i les seves modificacions.

REBT ITC-28 Instal·lacions en locals de pública concurrència

RD 842/2002 (BOE 18/09/02)

Llei d'ordenació ambiental de l'enllumenament per a la protecció del medi nocturn

Llei 6/2001 (DOGC 12/6/2001) i les seves modificació

Instal·lacions de telecomunicacions

Infraestructuras comunes en los edificios para el acceso a los servicios de telecomunicación

RD Ley 1/98 de 27 de febrero (BOE: 28/02/98); modificació Ley 10/2005 (BOE 15/06/2005); modificació Ley 38/99 (BOE 6/11/99).

Reglamento regulador de las infraestructuras comunes de telecomunicaciones para el acceso a los servicios de telecomunicación en el interior de las edificaciones

RD 346/2011 (BOE 1/04/2011)

Orden CTE/1296/2003, por la que se desarrolla el reglamento regulador de las infraestructuras comunes de telecomunicaciones para el acceso a los servicios de telecomunicación en el interior de las edificaciones, aprobado por el RD 346/2011

ITC/1644/2011, de 10 de juny. (BOE 16/6/2011)

Procedimiento a seguir en las instalaciones colectivas de recepción de televisión en el proceso de su adecuación para la recepción de TDT y se modifican determinados aspectos administrativos y técnicos de las infraestructuras comunes de telecomunicación en el interior de los edificios

Ordre ITC/1077/2006 (BOE: 13/4/2006)

Control de qualitat

Marc general

Código Técnico de la Edificación, CTE

RD 314/2006 (BOE 28/03/2006) i les seves modificacions.

EHE-08 Instrucción de hormigón estructural. Capítulo 8. Control

RD 1247/2008 , de 18 de julio (BOE 22/08/2008)

Control de qualitat en l'edificació d'habitatges

D 375/1988 (DOGC: 28/12/88) correcció d'errades (DOGC: 24/2/89) desplegament (DOGC: 24/2/89, 11/10/89, 22/6/92 i 12/9/94)

Normatives de productes, equips i sistemes (no exhaustiu)

Disposiciones para la libre circulación de los productos de construcción

RD 1630/1992, de 29 de desembre, de transposició de la Directiva 89/106/CEE, modificat pel RD 1329/1995.

Clasificación de los productos de construcción y de los elementos constructivos en función de sus propiedades de reacción y de resistencia frente al fuego

RD 842/2013 (BOE: 23/11/2013)

Actualización de las fichas de autorización de uso de sistemas de forjados

R 30/1/1997 (BOE: 6/3/97). *Sempre que no hagin de disposar de marcatge CE, segons estableix l'EHE-08.*

UC-85 recomanacions sobre l'ús de cendres volants en el formigó

O 12/4/1985 (DOGC: 3/5/85)

RC-16 Instrucción para la recepción de cementos

RD 256/2016 (BOE: 25/6/2016)

Criteris d'utilització en l'obra pública de determinats productes utilitzats en l'edificació

R 22/6/1998 (DOGC 3/8/98)

Gestió de residus de construcció i enderrocs

Text refós de la Llei reguladora dels residus

Decret Legislatiu 1/2009, de 21 de juliol (DOGC 28/7/2009)

Regulador de la producción y gestión de los residuos de construcción y demolición

RD 105/2008, d'1 de febrer (BOE 13/02/2008)

Programa de gestió de residus de la construcció de Catalunya (PROGROC), es regula la producció i gestió de residus de la construcció i demolició, i el cànon sobre la deposició controlada dels residus de la construcció.

D 89/2010, 26 juliol, (DOGC 6/07/2010)

Programa de Prevención y Gestión de Residuos y Recursos de Catalunya (PRECAT 20)

RD 2010/2018, del 6 d'abril (BOE 16/4/2018)

Operaciones de valorización y eliminación de residuos y la lista europea de residuos

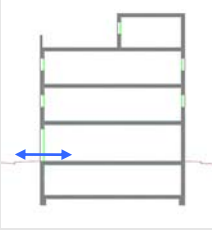
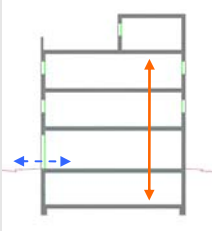
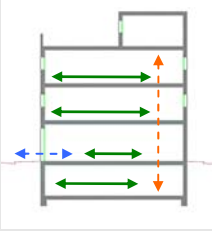
O MAM/304/2002, de 8 febrer (BOE 16/3/2002)

Residuos y suelos contaminados

Llei 22/2011 , de 28 de juliol (BOE 29/7/2011)

D. 135/1995 Codi d'accessibilitat

CTE DB SUA: SUA-9 Accessibilitat

<p>ACCESSIBILITAT EXTERIOR</p>  <p>Comunicació de l'edificació amb: - via pública - zones comunes ext, elements annexos.</p>	<p>EDIFICIS D'ÚS NO HABITATGE</p> <p>Edificis o establiments d'ús públic:</p> <p>→ Itinerari adaptat o practicable <input checked="" type="checkbox"/> * segons ús de l'edifici → taula d'usos públics</p> <p>Edificis o establiments d'ús privat:</p> <p>→ Itinerari practicable <input type="checkbox"/> * edificis ≥ PB + 2PP * edificis amb obligatorietat de col·locació d'ascensor</p> <p>→ Itinerari adaptat <input type="checkbox"/> * edificis amb habitatges adaptats</p>	<p>EDIFICIS D'ÚS NO HABITATGE</p> <p>→ Itinerari accessible per a tots els edificis <input checked="" type="checkbox"/> (s'exclouen els habitatges unifamiliars aïllats i adossats sense elements comuns)</p>
<p>ACCESSIBILITAT VERTICAL</p> <p>Mobilitat entre plantes (necessitat d'ascensor o previsió del mateix)</p>  <p>Comunicació de les entitats amb: - planta accés (via pública) - espais, instal·lacions i dependències d'ús comunitari</p>	<p>EDIFICIS D'ÚS NO HABITATGE</p> <p>Edificis o establiments d'ús públic:</p> <p>→ Itinerari adaptat o practicable <input checked="" type="checkbox"/> * segons ús de l'edifici → taula d'usos públics</p> <p>Edificis o establiments d'ús privat:</p> <p>→ Itinerari practicable: <input type="checkbox"/> * edificis ≥ PB + 2PP que no disposin d'ascensor * edificis amb obligatorietat de col·locació d'ascensor * aparcaments > 40places</p>	<p>EDIFICIS D'ÚS NO HABITATGE</p> <p>→ Itinerari accessible amb ascensor accessible o rampa accessible, en els següents supòsits: <input checked="" type="checkbox"/></p> <ul style="list-style-type: none"> * edificis > PB + 2PP * edificis / establiments amb Su > 200 m² (excloua planta accés) * <u>plantes</u> amb zones d'ús públic amb Su > 100 m² * <u>plantes</u> amb elements accessibles
<p>ACCESSIBILITAT HORIZONTAL</p> <p>Mobilitat en una mateixa planta</p>  <p>Comunicació punt d'accés a la planta amb: - les entitats o espais - instal·lacions i dependències d'ús comunitari</p>	<p>EDIFICIS D'ÚS NO HABITATGE</p> <p>Edificis o establiments d'ús públic:</p> <p>→ Itinerari adaptat o practicable que comuniqui el punt d'accés de la planta amb: <input checked="" type="checkbox"/> * elements adaptats → taula d'usos públics</p> <p>Edificis o establiments d'ús privat:</p> <p>→ Itinerari practicable que comuniqui el punt d'accés de la planta amb: <input type="checkbox"/> * entitats o espais * dependències d'ús comunitari</p>	<p>EDIFICIS D'ÚS NO HABITATGE</p> <p>→ Itinerari accessible que comuniqui el punt d'accés de la planta amb: <input checked="" type="checkbox"/></p> <ul style="list-style-type: none"> * zones d'ús públic * origen d'evacuació de les zones d'ús privat * tots els elements accessibles

DECRET 135/1995 "Codi d'accessibilitat" i CTE DB SUA "Seguretat d'utilització i accessibilitat" juliol de 2010 Oficina Consultora Tècnica, COAC

Itineraris

ADAPTAT (D.135/1995)

ACCESSIBLE (DB SUA)

PRACTICABLE (D.135/1995)

PARÀMETRES GENERALS	<ul style="list-style-type: none"> - Amplada: $\geq 0,90$ m - Alçada: $\geq 2,10$ m, lliure d'obstacles en tot el seu recorregut - Canvis de direcció: l'amplada de pas ha de permetre inscriure un $\varnothing 1,20$ m - Espai lliure de gir a cada planta on es pugui inscriure un cercle de $\varnothing 1,50$m. <p>- Paviment: és no lliscant <input checked="" type="checkbox"/></p>
----------------------------	---

<ul style="list-style-type: none"> - Amplada: $\geq 1,20$ m S'admet estretaments puntuals: $A \geq 1,00$m per a longitud $\leq 0,50$m i separat $0,65$m de canvis direcció /forats de pas - Alçada: $\geq 2,20$ m en general ($2,10$m per a ús restringit) - Canvis de direcció: no es contempla (amplada pas $1,20$ m) - Espai de gir: $\varnothing \geq 1,50$ m (lliure d'obstacles) <ul style="list-style-type: none"> * al vestíbul d'entrada (o portal), * al fons de passadissos de >10m, * davant ascensors accessibles o espai per a previsió - Paviment: grau de lliscament segons ús i ubicació (SUA-1) <ul style="list-style-type: none"> * no conté elements ni peces soltes (graves i sorres) pel·luts-moquetes: encastats o fixats al terra * sols resistents a la deformació (permeten circulació i arrastrada d'elements pesats, cadires roda, etc, - Pendent: $\leq 4\%$ (longitudinal) $\leq 2\%$ (transversal) - Senyalització dels itineraris accessibles: mitjançant símbol internacional d'accessibilitat, SIA i fletxes direccionals, si es fa necessari en edificis d'ús privat quan hi hagi varis recorreguts alternatius. sempre en edificis d'ús públic amb bandes de senyalització visuals i tàctil sempre en edificis d'ús públic per a l'itinerari accessible que comunica la via pública amb els punts d'atenció o "crida" accessibles. (característiques segons SUA-9 2.2) 	<input checked="" type="checkbox"/> <input checked="" type="checkbox"/> <input checked="" type="checkbox"/> <input checked="" type="checkbox"/> <input checked="" type="checkbox"/> <input type="checkbox"/> <input type="checkbox"/>
---	---

<ul style="list-style-type: none"> - Amplada: $\geq 0,90$ m - Alçada: $\geq 2,10$ m, lliure d'obstacles en tot el seu recorregut - Canvis de direcció: l'amplada de pas ha de permetre inscriure un cercle de $\varnothing 1,20$ m.
--

PORTES garantiran	<ul style="list-style-type: none"> - Amplada: $\geq 0,80$ m les portes de 2 o més fulles, una d'elles serà $\geq 0,80$ m - Alçada: $\geq 2,00$ m - Espai lliure de gir: a les dues bandes d'una porta es pot inscriure un $\varnothing 1,50$ m. (sense ser escombrat per l'obertura de la porta). S'exceptua a l'interior de la cabina de l'ascensor - Manetes: s'accionen mitjançant mecanismes de pressió o palanca. - Portes de vidre: * tindran un sòcol inferior $\geq 0,30$m d'alçada, llevat de que el vidre sigui de seguretat. * visualment tindran una franja horitzontal d'amplada $\geq 0,05$ m, a $1,50$ m d'alçada i amb marcat contrast de color.
--------------------------	---

<ul style="list-style-type: none"> - Amplada: $\geq 0,80$ m (mesurada en el marc i aportada per 1 fulla) (en posició de màx. obertura \rightarrow amplada lliure de pas reduït el gruix de la fulla $\geq 0,78$ m) - Alçada: $\geq 2,00$ m - Espai de gir: a les dues bandes d'una porta hi ha un espai horitzontal $\varnothing 1,20$ m. (sense ser escombrat per l'obertura de la porta) - Mecanismes d'obertura i tancament: <ul style="list-style-type: none"> * altura de col·locació : $0,80$m ÷ $1,20$m * funcionament a pressió o palanca i maniobrables amb una sola ma, o bé són automàtics * distància del mecanisme d'obertura a cantonada $\geq 0,30$m - Portes de vidre: <ul style="list-style-type: none"> * classificació a impacte, com a mínim, (3 - B/C - 3) * si no disposen d'elements que permetin la seva identificació (portes, marcs) es senyalitzaran segons apartat 1.4 (DB SUA-2) 	<input checked="" type="checkbox"/> <input checked="" type="checkbox"/> <input checked="" type="checkbox"/> <input checked="" type="checkbox"/> <input checked="" type="checkbox"/>
--	---

<ul style="list-style-type: none"> - Amplada: $\geq 0,80$ m - Alçada: $\geq 2,00$ m - Espai lliure de gir, a les dues bandes d'una porta es pot inscriure un cercle de $\varnothing 1,20$ m, sense ser escombrat per l'obertura de la porta . (S'exceptua a l'interior de la cabina de l'ascensor) - Manetes: s'accionen mitjançant mecanismes de pressió o palanca.

GRAONS	<ul style="list-style-type: none"> - No hi ha d'haver cap escala ni graó aïllat. - Accés a l'edifici: S'admet un desnivell ≤ 2 cm que s'arrodonirà o s'aixamfranarà el cantell a un màxim de 45°.
---------------	--

<ul style="list-style-type: none"> - No s'admeten graons 	<input checked="" type="checkbox"/>
---	-------------------------------------

<ul style="list-style-type: none"> - No inclou cap tram d'escala. - A les dues bandes d'un graó hi ha un espai lliure pla amb una fondària mínima de $1,20$ m. L'alçada d'aquest graó és ≤ 14 cm. - Accés a l'edifici: En els edificis amb obligatorietat d'instal·lació d'ascensor, només s'admet l'existència d'un graó, d'alçada ≤ 12cm, a l'entrada de l'edifici.
--

Itineraris

ADAPTAT (D.135/1995)

ACCESSIBLE (DB SUA)

PRACTICABLE (D.135/1995)

RAMPES	<p>- Pendents</p> <p>- longitudinal: ≤ 12% trams < 3m de llargada ≤ 10% trams entre 3 i 10m de llargada ≤ 8% trams > 10m de llargada</p> <p>- transversal: S'admet ≤ 2% en rampes exteriors</p>
	<p>- Trams:</p> <p>- La llargada de cada tram és ≤ 20 m. - En la unió de trams de diferent pendent es col·loquen replans intermedis. - A l'inici i al final de cada tram de rampa hi ha un replà de 1,50 m de llargada mínima. <input checked="" type="checkbox"/></p>
	<p>- Replans:</p> <p>- Els replans intermedis tindran una llargada mínima de 1,50 m en la direcció de circulació.</p>
	<p>- Barreres de protecció, Passamans i Elements protectors:</p> <p>- Baranes: a ambdós costats</p> <p>- Passamans: situats a una alçada entre 0,90 i 0,95m amb disseny anatòmic (permet adaptar la ma) i amb una secció igual o equivalent a la d'un tub rodó de Ø entre 3 i 5 cm, separat ≥ 4 cm dels paraments verticals.</p> <p>- Element de protecció lateral: es disposa longitudinalment amb una alçada ≥ 10 cm per sobre del terra (evitar la sortida accidental de rodes i bastons)</p>

<p>- Pendents</p> <p>- longitudinal: ≤ 10% trams < 3m de llargada ≤ 8% trams < 6m de llargada 4 < p ≤ 6% trams < 9m de llargada</p> <p>- transversal: ≤ 2%</p>
<p>- Trams:</p> <p>- llargada màxima tram ≤ 9 m. <input checked="" type="checkbox"/> - amplada ≥ 1,20m - rectes o amb radi de curvatura ≥ 30m - a l'inici i al final de cada tram hi ha una superfície horitzontal ≥ 1,20m de long. en la direcció de la rampa</p>
<p>- Replans:</p> <p>- entre trams d'una mateixa direcció: amplada ≥ la de la rampa longitud ≥ 1,50 m (mesurada a l'eix) <input checked="" type="checkbox"/> - entre trams amb canvi de direcció: l'amplada de la rampa no es reduirà - els passadissos d'amplada < 1,20m i les portes es situen a > 1,50m de l'arrencada d'un tram</p>
<p>- Barreres de protecció, Passamans i Elements protectors:</p> <p>- Barrera protecció: desnivell > 0,55m <input checked="" type="checkbox"/> - Passamans: per a rampes amb: p ≥ 6% i desnivell > 18,5cm. * continus i als dos costats a una altura entre 0,90m - 1,10m, i * un altre a una altura entre 0,65 - 0,75m * trams de rampa de l > 3m → prolongació horitzontal dels passamans > 0,30m en els extrems * seran continus, fermes i es podran agafar fàcilment, separats del parament ≥ 0,04m i el sistema de subjecció no interfereix el pas continu de la ma - Elements de protecció lateral: per als costats oberts de les rampes amb p ≥ 6% i desnivell > 18,5cm i amb una alçada ≥ 10 cm</p>

<p>- Pendents</p> <p>- longitudinal: ≤ 12% per a trams ≤ 10 m de llargada - transversal: s'admet ≤ 2% en rampes exteriors</p>
<p>- Trams:</p> <p>- En els dos extrems d'una rampa hi ha un espai lliure amb una fondària de 1,20 m.</p>
<p>- Replans:</p> <p>(als dos extrems d'una rampa hi ha un espai lliure amb una fondària de 1,20 m)</p>
<p>- Barreres de protecció, Passamans i Elements protectors:</p> <p>- Passamà: com a mínim a un costat - El passamà està situat a una alçada entre 0,90 i 0,95 m.</p>

Itineraris

ADAPTAT (D.135/1995) ACCESSIBLE (DB SUA)

PRACTICABLE (D.135/1995)

ASCENSOR	ADAPTAT (D.135/1995) <input checked="" type="checkbox"/>	ACCESSIBLE (DB SUA) <input checked="" type="checkbox"/>	PRACTICABLE (D.135/1995)
<p>- Dimensions cabina</p> <ul style="list-style-type: none"> - sentit d'accés $\geq 1,40$ m <input checked="" type="checkbox"/> - sentit perpendicular $\geq 1,10$ m <p>- Portes</p> <ul style="list-style-type: none"> - de la cabina: són automàtiques - del recinte: són automàtiques - amplada: $\geq 0,80$ m. - davant de les portes es pot inscriure un $\varnothing 1,50$ m. <p>- Botoneres:</p> <ul style="list-style-type: none"> - Alçada de col·locació: entre 1,00 i 1,40 m respecte al terra. - Han de tenir la numeració en Braille o en relleu. <p>- Passamans:</p> <ul style="list-style-type: none"> - La cabina en disposa a una alçada entre 0,90 i 0,95 m. - Han de tenir un disseny anatòmic (permet adaptar la ma) amb una secció igual o equivalent a la d'un tub rodó de diàmetre entre 3 i 5 cm, separat, com a mínim, 4 cm dels paraments verticals. <p>- Senyalització:</p> <ul style="list-style-type: none"> - Indicació del nombre de cada planta amb número en alt relleu (dimensió $\geq 10 \times 10$ cm) i col·locat a una alçada d'1,40m des del terra (al costat de la porta de l'ascensor) 	<p>- Dimensions cabina:</p> <ul style="list-style-type: none"> - Su $\leq 1000\text{m}^2$ (exclosa planta accés) <input checked="" type="checkbox"/> *1 porta o 2 enfrontades $\rightarrow 1,00 \times 1,25\text{m}$ *2 portes en angle $\rightarrow 1,40 \times 1,40\text{m}$ - Su $> 1000\text{m}^2$ (exclosa planta accés) *1 porta o 2 enfrontades $\rightarrow 1,10 \times 1,40\text{m}$ *2 portes en angle $\rightarrow 1,40 \times 1,40\text{m}$ <p>- Paràmetres generals: <input checked="" type="checkbox"/></p> <p>Compleix la norma UNE EN 81-70:2004 "Accesibilidad a los ascensores de personas, incluyendo personas con discapacidad".</p> <p>- Botoneres: <input checked="" type="checkbox"/></p> <ul style="list-style-type: none"> - Segons norma UNE EN 81-70:2004 "Accesibilidad a los ascensores de personas, incluyendo personas con discapacidad". <p>- Passamans: <input checked="" type="checkbox"/></p> <ul style="list-style-type: none"> - Segons norma UNE EN 81-70:2004 "Accesibilidad a los ascensores de personas, incluyendo personas con discapacidad". <p>- Senyalització: <input checked="" type="checkbox"/></p> <ul style="list-style-type: none"> - mitjançant símbol internacional d'accessibilitat, SIA - indicació del nombre de la planta en Braille i aràbic en alt relleu col·locat a una alçada entre 0,80m i 1,20m (brancal dret en el sentit de sortida de la cabina) 	<p>- Dimensions cabina:</p> <ul style="list-style-type: none"> - sentit d'accés $\geq 1,20$ m - sentit perpendicular $\geq 0,90$ m - superfície $\geq 1,20$ m² <p>- Portes:</p> <ul style="list-style-type: none"> - de la cabina: són automàtiques - del recinte: podes ser automàtiques o manuals - amplada: $\geq 0,80$ m. - davant de les portes es pot inscriure un $\varnothing 1,20$ m sense ser escombrat per l'obertura de la porta <p>- Botoneres:</p> <ul style="list-style-type: none"> - Alçada de col·locació: entre 1,00 i 1,40 m respecte al terra 	

Escala. Configuració

D'ÚS PÚBLIC (Adaptades) (D. 135/1995) D'ÚS PÚBLIC (DB SUA-1)

ESCALES	D'ÚS PÚBLIC (Adaptades) (D. 135/1995) <input checked="" type="checkbox"/>	D'ÚS PÚBLIC (DB SUA-1) <input checked="" type="checkbox"/>
	<p>- Amplada $\geq 1,00$ m</p> <p>- Altura de pas $\geq 2,10$ m</p> <p>- Graons:</p> <ul style="list-style-type: none"> - frontal $F \leq 0,16$m <input checked="" type="checkbox"/> - estesa, $E \geq 0,30$m (si la projecció en planta no és recta, l'estesa, $E \geq 0,30$m a $0,40$m de la part interior) - l'estesa no presenta discontinuïtats quan s'uneix amb l'alçària (no tenen ressalls) <p>- Trams:</p> <ul style="list-style-type: none"> - nombre de graons seguits ≤ 12. <p>- Replans:</p> <ul style="list-style-type: none"> - Els replans intermedis tindran una llargada $\geq 1,20$ m. <input checked="" type="checkbox"/> <p>- Barreres de protecció, Passamans i Elements protectors:</p> <ul style="list-style-type: none"> - Passamans: a ambdós costats a una altura entre $0,90$ i $0,95$m <input checked="" type="checkbox"/> * disseny anatòmic (permet adaptar la ma) i amb una secció igual o equivalent a la d'un tub rodó de \varnothing entre 3 i 5 cm, separat ≥ 4 cm dels paraments verticals. 	<p>- Amplada - en funció de l'ús i del nombre de persones, taula 4.1 SUA-1 <input checked="" type="checkbox"/> - $\geq 1,00$m si comunica amb una zona accessible</p> <p>- Altura de pas $\geq 2,20$ m <input checked="" type="checkbox"/></p> <p>- Graons:</p> <ul style="list-style-type: none"> - frontal $0,13 \leq F \leq 0,175$m <input checked="" type="checkbox"/> - estesa, $E \geq 0,28$m - $0,54$m $\leq 2F + E \leq 0,70$m (al llarg de tota l'escala) - la mesura de l'estesa no inclou la projecció vertical de l'estesa del graó superior - els graons no tenen ressalls (bocel) - graons amb frontal, vertical o formant un angle $\leq 15^\circ$ amb la vertical, (per a edificis sense itinerari accessible alternatiu) <p>- Trams:</p> <ul style="list-style-type: none"> - salvarà una altura $\leq 2,25$m <input checked="" type="checkbox"/> - podran ser rectes, corbats o mixtes (veure apartat 4.2.2 SUA-1, els usos pels quals només són rectes) - entre dues plantes consecutives d'una mateixa escala tots els graons tindran el mateix frontal - entre dos trams consecutius de plantes diferents el frontal podrà variar com a màxim ± 10mm - tots els graons dels trams rectes tindran la mateixa estesa <p>- Replans:</p> <ul style="list-style-type: none"> - entre trams d'una mateixa direcció: amplada \geq la de l'escala longitud $\geq 1,00$ m (mesurada a l'eix) <input checked="" type="checkbox"/> - entre trams amb canvi de direcció: l'amplada de l'escala no es reduirà - els passadissos d'amplada $< 1,20$m i les portes es situen a $\geq 0,40$m de l'arrencada d'un tram - replans de planta: <ul style="list-style-type: none"> * senyalització visual i tàctil amb franja de paviment en l'arrencada dels trams. ($0,80$m de longitud en el sentit de la marxa; amplada la de l'itinerari i gravat direccional perpendicular a l'eix de l'escala) * portes i passadissos d'amplada $< 1,20$m, es situen a $0,40$m del primer graó d'un tram. <p>- Barreres de protecció, Passamans i Elements protectors:</p> <ul style="list-style-type: none"> - col·locació 1 costat escales amb desnivell $> 0,55$m i amplada $\leq 1,20$m <input checked="" type="checkbox"/> - col·locació 2 costat escales amb desnivell $> 0,55$m i amplada $> 1,20$m - passamà intermedi: trams amplada > 4m - altura de col·locació $\rightarrow 0,90$m $\div 1,10$m - seran fermes i es podran agafar fàcilment, separats del parament $\geq 0,04$m i el sistema de subjecció no interferirà el pas continu de la ma.

PROGRAMA DE CONTROL DE QUALITAT

Obra	MILLORA DE L'ACCESSIBILITAT A L'INSTITUT CAMÍ DE MAR DE CALAFELL
------	---

Autor/s	Josep Gázquez Martínez – Arquitecte tècnic municipal
---------	--

ÍNDIX

1. Identificació i dades generals de l'obra	3
2. Característiques i dades del projecte	4-7
3. Descripció dels controls a realitzar	8-18
4. Programa de control del formigó	19

1.- Identificació i dades generals de l'obra

Identificació de l'obra		
Descripció de l'obra		
MILLORA DE L'ACCESSIBILITAT A L'INSTITUT CAMÍ DE MAR		
Emplaçament		
Carrers Jaume Pallarés, 6 i 8 i carrer Joan Nin, 4 i 6		
C.P.	Població	
43820	Calafell	
Agents de l'obra		
Autor del projecte		
Nom i cognom	Titulació Autor Projecte	
Xavier Canyellas Vidal	Arquitecte	
Director Obra		
Nom i cognom	Títol Director Obra	
Xavier Canyellas Vidal	Arquitecte	
Director Execució Obra		
Nom i cognom	Títol Director Execució Obra	
Xavier Canyellas Vidal	Arquitecte	
Promotor		
Nom i cognom o raó social	CIF o NIF	
AJUNTAMENT DE CALAFELL	P4303700A	
Direcció	C.P.	Població
Plaça Catalunya, 1	43820	Calafell
Nom i cognoms del representant	NIF	
Ramón Ferré Solé	77785766L	
L'alcalde		
Autor del pla de control del qualitat		
Nom i cognom	Número Col·legiat	
Josep Gázquez Martínez	1053	
Direcció	C.P.	Població
Carrer Sant Pere, 29-31	43820	Calafell

2.- Característiques i dades del projecte

Document de condicions i mesures per obtenir les qualitats dels materials i dels processos constructius

Es redacta el present document de condicions i mesures per obtenir les qualitats dels materials i dels processos constructius en compliment del recollit a l'article 6è Condicions del Projecte, Article 7è Condicions en l'Execució de les Obres i Annex II Documentació del Seguiment de l'Obra de la Part I, segons REIAL DECRET 314/2006, de 17 de març, pel qual s'aprova el Codi Tècnic de l'Edificació.

Amb tal finalitat, l'actuació de la direcció facultativa s'ajustarà al següent:

Les obres es duran a terme amb subjecció al projecte i les seves modificacions autoritzades pel director d'obra prèvia conformitat del promotor i a les instruccions del director d'obra i del director de l'execució de l'obra.

El director d'obra i el director de l'execució de l'obra realitzaran, segons les seves competències respectives, els controls següents:

Control de recepció en obra de productes, equips i sistemes.

Les característiques tècniques dels productes, equips i sistemes subministrats satisfan allò que s'ha exigint en el projecte i es documentaran d'alguna de les formes següents:

Control de la documentació dels subministraments.

Els subministradors entregaran al constructor, el qual els facilitarà al director d'execució de l'obra, els documents d'identificació del producte exigits per la normativa, el projecte o per la direcció facultativa. Aquesta documentació es compondrà dels documents d'origen, full de subministrament i etiquetatge; el certificat de garantia del fabricant, signat per persona física; i els documents de conformitat o autoritzacions administratives exigides reglamentàriament, inclosa la documentació corresponent al marcat CE dels productes de construcció.

Control de recepció mitjançant distintius de qualitat i avaluacions d'idoneïtat tècnica.

El subministrador proporcionarà la documentació precisa sobre els distintius de qualitat que ostentin els productes, equips o sistemes subministrats i les avaluacions tècniques d'idoneïtat per a l'ús previst de productes, equips i sistemes innovadors.

El director de l'execució de l'obra és el responsable de comprovar que aquest productes, equips o sistemes satisfaran les característiques tècniques exigides al projecte i verificarà que amb aquesta documentació n'hi ha prou per a l'acceptació dels mateixos.

Control de recepció mitjançant assajos.

Quan la reglamentació vigent o el projecte els consideri, o la direcció facultativa així l'especifiqui, serà necessari realitzar assajos.

Les proves s'efectuaran d'acord a les especificacions del projecte o les indicacions de la direcció facultativa sobre el mostratge del producte, els assajos a realitzar, els criteris d'acceptació i rebuig i les accions a adoptar.

Control d'execució de l'obra.

Durant la construcció, el director de l'execució de l'obra controlarà l'execució de cada unitat d'obra verificant el seu replantejament, els materials que s'utilitzin, la correcta execució i disposició dels elements constructius i de les instal·lacions, així com les verificacions i la resta de controls a realitzar per comprovar la seva conformitat amb allò que s'ha indicat en el projecte, la legislació aplicable i les instruccions de la direcció facultativa.

En el control d'execució de l'obra s'adoptaran els mètodes i procediments que es contemplin en les avaluacions tècniques d'idoneïtat i es comprovarà que s'han adoptat les mesures necessàries per assegurar la compatibilitat entre els diferents productes, elements i sistemes constructius.

En la recepció de l'obra executada poden tenir-se en compte les certificacions de conformitat que ostentin els agents que intervenen, així com les verificacions que, si escau, realitzin les entitats de control de qualitat de l'edificació.

Documentació del control de l'obra.

El control de qualitat de les obres realitzat inclourà el control de recepció de productes, els controls de l'execució i de l'obra acabada.

- o El director de l'execució de l'obra recopilarà la documentació del control realitzat, verificant que és conforme amb allò que s'ha establert en el projecte, els seus annexos i modificacions.
- o El constructor demanarà dels subministradors de productes i facilitarà al director d'obra i al director de l'execució de l'obra la documentació dels productes anteriorment assenyalada així com les seves instruccions d'ús i manteniment, i les garanties corresponents quan procedeixi.
- o La documentació de qualitat preparada pel constructor sobre cadascuna de les unitats d'obra podrà servir, si així ho autoritzés el director de l'execució de l'obra, com a part del control de qualitat de l'obra.

Un cop finalitzada l'obra, la documentació del seguiment del control serà dipositada pel director de l'execució de l'obra al Col·legi Professional corresponent o, si escau, en l'Administració Pública competent.

Certificat final d'obra

En el certificat final d'obra, el director de l'execució de l'obra certificarà haver dirigit l'execució material de les obres i controlat quantitativament i qualitativament la construcció i la qualitat d'allò que s'ha edificat d'acord amb el projecte, la documentació tècnica que ho desenvolupa i les normes de la bona construcció.

El director de l'obra certificarà que l'edificació ha estat realitzada sota la seva direcció, de conformitat amb el projecte objecte de llicència i la documentació tècnica que el complementa, trobant-se disposada per a la seva adequada utilització d'acord amb les instruccions d'ús i manteniment.

Al certificat final d'obra se li uniran com annexos els documents següents:

- o Descripció de les modificacions que, amb la conformitat del promotor, s'haguessin introduït durant l'obra, fent constar la seva compatibilitat amb les condicions de la llicència; i
- o Relació dels controls realitzats durant l'execució de l'obra i els seus resultats.

Objecte

El present pla de control de qualitat té per objecte determinar els controls i assajos necessaris per a garantir la qualitat dels materials, sistemes i l'execució de les obres de millora de l'accessibilitat a l'Institut Camí de Mar de Calafell.

Descripció constructiva de la proposta

Construcció de rampa

La construcció es realitzarà recolzant la base del paviment sobre tres parets de bloc. La rampa es construirà al lloc on actualment hi ha una escala metàl·lica que salva el mur de formigó que separa els dos solars entre els dos edificis.

S'aprofitarà aquesta escala com a final de la rampa possibilitant un accés més ràpid. A tal efecte caldria girar-la 90 graus.

Els treballs consistirien en:

- Desmuntatge de l'escala metàl·lica i girar-la
- Rebaix del terreny on ha de anar la rampa (uns 10 cm).
- Base de formigó per assentament de les parets de bloc.
- Construcció de 3 parets de bloc paral·leles on recolzar-hi la base de la rampa
- Construcció de la base col·locant un encadellat ceràmic recolzat damunt les parets i una base de formigó armat acabat remolinat rugós.
- Muntatge dels passamans de les baranes d'acer.
- Adaptació de l'escala metàl·lica existent i muntatge enfrontada a la rampa.

Instal·lació ascensor:

L'ascensor s'instal·larà dins l'espai previst a tal efecte en el projecte original. Es a dir a l'ala est de l'edifici més modern, entre el nucli de serveis i les escales. Com sigui que no es pot saber si existeix el forat de fossar i de la coberta sense fer un assaig destructiu, .

- Obertura dels forats a les parets de la caixa d'ascensor
- Enderroc de forjats per pas ascensor
- Excavació de fossar d'ascensor
- Desviament de canonada de xarxa contra-incendis
- Desmuntatge de la part de coberta afectada
- Construcció del castillet per l'ascensor
- Muntatge de l'ascensor dins la caixa

- Acabats.
- Adaptació d'escomeses elèctriques..

3.- Descripció dels controls a realitzar

Moviment de terres

Control Execució Obra

1. Control execució moviment de terres

Replanteig

Situació i les dimensions dels elements es corresponen amb les mides i formes referides al projecte executiu o als plànols definitius del final d'obra

Geometria

Els materials i sistemes subministrats corresponen amb els indicats al projecte i que la seva recepció s'ha efectuat d'acord amb les exigències normatives vigents

Col·locació

Abans de la col·locació, es verificarà que es donen les condicions necessàries per a la seva correcta disposició.

Execució

Es comprovarà la correcta disposició i execució d'acord amb les prescripcions i detalls del projecte i que es compleixen les condicions i restriccions referides a la normativa que els afecta

Materials

S'inspeccionarà la seva correcta disposició, geomètrica i funcionalitat per comprovar que es troba dins de les toleràncies d'acceptació definides al projecte i a la normativa que li aplica.

2. Control execució moviment de terres

Replanteig

Situació i les dimensions dels elements es corresponen amb les mides i formes referides al projecte executiu o als plànols definitius del final d'obra

Geometria

Els materials i sistemes subministrats corresponen amb els indicats al projecte i que la seva recepció s'ha efectuat d'acord amb les exigències normatives vigents

Col·locació

Abans de la col·locació, es verificarà que es donen les condicions necessàries per a la seva correcta disposició.

Execució

Es comprovarà la correcta disposició i execució d'acord amb les prescripcions i detalls del projecte i que es compleixen les condicions i restriccions referides a la normativa que els afecta

Materials

S'inspeccionarà la seva correcta disposició, geomètrica i funcionalitat per comprovar que es troba dins de les toleràncies d'acceptació definides al projecte i a la normativa que li aplica.

Control Obra Acabada

1. Verificació obra realitzada

Fonamentació

Control Documentació Subministraments

1. Formigó de central. Albarà i documentació prèvia. EHE.
Formigó fabricat a central. **Albarà de Subministrament i documentació prèvia**

Control Distintius Qualitat

1. Subministrament d'acer per formigó amb certificat EHE.
Certificat o distintiu de qualitat. Subministrament de productes d'acer per formigó.

Control Mitjançant Assaigs

1. Formigó. Control estadístic nivell normal EHE Formigó.
Control estadístic nivell normal segons article 88.4 de la EHE.
Especificacions segons punt 4 d'aquest document.
2. Formigó. Especificacions de durabilitat EHE Formigó.
Especificacions relatives a la durabilitat

Control Execució Obra

1. Control d'execució de Fonamentació

Replanteig

Situació i les dimensions dels elements es corresponen amb les mides i formes referides al projecte executiu o als plànols definitius del final d'obra

Geometria

Els materials i sistemes subministrats corresponen amb els indicats al projecte i que la seva recepció s'ha efectuat d'acord amb les exigències normatives vigents

Col·locació

Abans de la col·locació, es verificarà que es donen les condicions necessàries per a la seva correcta disposició.

Execució

Es comprovarà la correcta disposició i execució d'acord amb les prescripcions i detalls del projecte i que es compleixen les condicions i restriccions referides a la normativa que els afecta

Materials

S'inspeccionarà la seva correcta disposició, geomètrica i funcionalitat per comprovar que es troba dins de les toleràncies d'acceptació definides al projecte i a la normativa que li aplica.

Control Obra Acabada

1. Verificació obra finalitzada

Estructura de formigó

Control Documentació Subministraments

1. Formigó de central. Albarà i documentació prèvia.
Formigó fabricat a central. **Albarà de Subministrament i documentació prèvia**
2. Peces d'entrebigat. Peces d'entrebigat.
Certificat. Documentació segons EHE

Control Distintius Qualitat

1. Subministrament d'acer per formigó amb certificat.
Certificat o distintiu de qualitat. Subministrament de productes d'acer per formigó.

Control Mitjançant Assaigs

1. Formigó. Especificacions de durabilitat. EHE Formigó
Especificacions relatives a la durabilitat
2. Formigó. Control estadístic nivell normal. EHE Formigó
Control estadístic nivell normal segons article 88.4 de la EHE. Segons especificacions del punt 4 d'aquest document

Control Execució Obra

1. Control d'execució de Estructura de formigó

Replanteig

Situació i les dimensions dels elements es corresponen amb les mides i formes referides al projecte executiu o als plànols definitius del final d'obra

Geometria

Els materials i sistemes subministrats corresponen amb els indicats al projecte i que la seva recepció s'ha efectuat d'acord amb les exigències normatives vigents

Col·locació

Abans de la col·locació, es verificarà que es donen les condicions necessàries per a la seva correcta disposició.

Execució

Es comprovarà la correcta disposició i execució d'acord amb les prescripcions i detalls del projecte i que es compleixen les condicions i restriccions referides a la normativa que els afecta

Materials

S'inspeccionarà la seva correcta disposició, geomètrica i funcionalitat per comprovar que es troba dins de les toleràncies d'acceptació definides al projecte i a la normativa que li aplica.

Control Obra Acabada

1. Verificació obra finalitzada

Tancaments exteriors

Control Documentació Subministraments

1. Morters per paletaeria. UN. Especificacions per morters de paletaeria. Part 2.
Declaració de prestacions. Morters per paletaeria.
2. Peces ceràmiques per paletaeria UNE-EN 771-1:2003.
Declaració de prestacions. Certificat del fabricant que acrediti la succió de les fàbriques. Especificacions de peces de fabrica per paletaeria. Part 1: peces d'argila cuita
3. Panells façana pref. plaques guix laminat-cartro UNE-EN 13915:2008.
Declaració de prestacions. Panells de façana prefabricats amb plaques de guix laminat amb nucli cel·lular de cartró. Definicions, especificacions i mètodes d'assaig
4. Característiques dels materials de façana CTE HS1.
Especificacions dels components que conformen la fulla principal de la façana segons el tipus de material
5. Blocs de formigó per paletaeria UNE-EN 771-3:2004.
Declaració de prestacions. Certificat del fabricant que acrediti la succió de les fàbriques Especificacions de peces de fabrica per paletaeria. Part 3: Blocs de formigó (àrids densos y lleugers)

Control Mitjançant Assaigs

1. Estanquitat panys façana a l'aigua d'escorrentia CTE HS1. Estanquitat de panys de façana a l'aigua d'escorrentia

Control Execució Obra

1. Control d'execució de Tancaments exteriors

Replanteig

Situació i les dimensions dels elements es corresponen amb les mides i formes referides al projecte executiu o als plànols definitius del final d'obra

Geometria

Els materials i sistemes subministrats corresponen amb els indicats al projecte i que la seva recepció s'ha efectuat d'acord amb les exigències normatives vigents

Col·locació

Abans de la col·locació, es verificarà que es donen les condicions necessàries per a la seva correcta disposició.

Execució

Es comprovarà la correcta disposició i execució d'acord amb les prescripcions i detalls del projecte i que es compleixen les condicions i restriccions referides a la normativa que els afecta

Materials

S'inspeccionarà la seva correcta disposició, geomètrica i funcionalitat per comprovar que es troba dins de les toleràncies d'acceptació definides al projecte i a la normativa que li aplica.

Control Obra Acabada

1. Verificació obra finalitzada

Impermeabilitzacions

Control Documentació Subministraments

1. Làmina bituminosa armada per cobertes UNE-EN 13707:2005.
Declaració de prestacions. Làmines per a impermeabilització. Làmines bituminoses amb armadura per impermeabilització de cobertes. Definicions i característiques.
2. Juntes de segellat performades UNE-EN 14188-3:2006.
Declaració de prestacions. Juntes de segellat. Part 3. Especificacions per juntes performades
3. Geotèxtils per sistemes de drenatge UNE-EN 13252:2001.
Declaració de prestacions. Geotèxtils i productes relacionats. Requisits per al seu us en sistemes de drenatge.
4. Làmina impermeabilització plàstic i elastòmer UNE-EN 13956:2006.
Declaració de prestacions. Làmines flexibles per a impermeabilització. Làmines de plàstic i elastòmers per impermeabilització de cobertes. Definicions i característiques
5. Productes de segellat de juntes en fred UNE-EN 14188-2:2005.
Declaració de prestacions. Productes per segellat de juntes. Part 1: Especificacions per productes de sellat. Aplicacions en fred

Control Execució Obra

1. Control d'execució de Impermeabilitzacions

Replanteig

Situació i les dimensions dels elements es corresponen amb les mides i formes referides al projecte executiu o als plànols definitius del final d'obra

Geometria

Els materials i sistemes subministrats corresponen amb els indicats al projecte i que la seva recepció s'ha efectuat d'acord amb les exigències normatives vigents

Col·locació

Abans de la col·locació, es verificarà que es donen les condicions necessàries per a la seva correcta disposició.

Execució

Es comprovarà la correcta disposició i execució d'acord amb les prescripcions i detalls del projecte i que es compleixen les condicions i restriccions referides a la normativa que els afecta

Materials

S'inspeccionarà la seva correcta disposició, geomètrica i funcionalitat per comprovar que es troba dins de les toleràncies d'acceptació definides al projecte i a la normativa que li aplica.

Control Obra Acabada

1. Verificació obra finalitzada

Acabats

Control Documentació Subministraments

1. Sostres suspesos UNE-EN 13964:2006.
Declaració de prestacions. Sostres suspesos. Requisits i mètodes d'assaig
2. Material per juntes de plaques de guix laminat UNE-EN 13963:2006.
Declaració de prestacions. Material de juntes per plaques de guix laminat. Definicions, especificacions i mètodes d'assaig.
3. Guix i productes de guix per la construcció. UNE-EN 13279-1:2006.
Declaració de prestacions. Guix i productes a base de guix per la construcció. Part 1: Definicions i requisits
4. Plaques d'escaiola per sostre suspès UNE-EN 14246:2007.
Declaració de prestacions. Plaques d'escaiola per sostres suspesos. Definicions, especificacions i mètodes d'assaig
5. Rajoles ceràmiques. UNE-EN 14411:2004.
Declaració de prestacions. Rajoles ceràmiques. Definicions, classificació, característiques i marcatge
6. Plaques de guix laminat. UNE-EN 520:2005.

Declaració de prestacions. Plaques de guix laminat. Definicions, especificacions i mètodes d'assaig.

7. Taulells derivats de la fusta UNE-EN 13986:2006.
Declaració de prestacions. Taulells derivats de la fusta, per emprar-los en la construcció. Característiques, avaluació de conformitat i marcatge.
8. Morters per arrebossat i enlluït UNE-EN 998-1:2003.
Declaració de prestacions. Especificacions per morters de paleta. Part Morters per arrebossat i enlluït.
9. Adhèsius per rajoles ceràmiques UNE-EN 12004:2001 (Act. UNE-EN 12004:2008)
Declaració de prestacions. Adhèsius per rajoles ceràmiques. Definicions i especificacions

Control Mitjançant Assaigs

1. Assaigs de rajoles ceràmiques PC-UNE-EN 14411:2007. Assaigs de control de qualitat per a rajoles ceràmiques

Control Execució Obra

1. Control d'execució de Acabats

Replanteig

Situació i les dimensions dels elements es corresponen amb les mides i formes referides al projecte executiu o als plànols definitius del final d'obra

Geometria

Els materials i sistemes subministrats corresponen amb els indicats al projecte i que la seva recepció s'ha efectuat d'acord amb les exigències normatives vigents

Col·locació

Abans de la col·locació, es verificarà que es donen les condicions necessàries per a la seva correcta disposició.

Execució

Es comprovarà la correcta disposició i execució d'acord amb les prescripcions i detalls del projecte i que es compleixen les condicions i restriccions referides a la normativa que els afecta

Materials

S'inspeccionarà la seva correcta disposició, geomètrica i funcionalitat per comprovar que es troba dins de les toleràncies d'acceptació definides al projecte i a la normativa que li aplica.

Control Obra Acabada

1. Verificació obra finalitzada

Elements practicables

Control Documentació Subministraments

1. Finestra i porta exterior sense resistència al foc UNE-EN 14351-1:2006.
Declaració de prestacions. Finestres i portes per vianants exteriors. Norma de producte, característiques de prestació. Part 1: finestres i portes per vianants exteriors sense característiques de resistència al foc i/o control de fugues de fum
2. Porta industrial, comercial, de garatge i portons UNE-EN 13241-1:2004.
Declaració de prestacions. Portes industrials comercials, de garatge i portons. Norma de producte. Part 1: Productes sense característiques de resistència al foc o control de fums.
3. Vidre laminat i vidre laminat de seguretat UNE-EN 14449:2006
Declaració de prestacions. Vidre per edificació. Vidre laminat i vidre laminat de seguretat. Avaluació de la conformitat
4. Ferramentes. Panys, baldes i tancadors mecànics UNE-EN 12209:2004
Declaració de prestacions. Ferramentes per edificació. Panys i baldes. Panys, baldes i tancadors mecànics. .Requisits i mètodes d'assaig (Portes tallafoc/estanques al fum)
5. Persianes UNE-EN 13659:2004 Persianes.
Declaració de prestacions. Requisits de prestacions incloses la seguretat
6. Recepció de Fusteria. Característiques CTE HE-1 Recepció de Fusteria. Característiques d'estanqueïtat de les fusteries segons CTE HE-1

Control Distintius Qualitat

1. LACAT AMB SEGELL DE QUALITAT QUALICOAT

Control Mitjançant Assaigs

1. Vidre d'edificació. Seguretat risc d'impacte CTE SU-2, UNE EN 12600:2003
Vidre d'edificació. Seguretat front al risc d'impacte segons CTE SU-2 y UNE EN 12600:2003

Control Execució Obra

1. Control d'execució de Elements practicables

Replanteig

Situació i les dimensions dels elements es corresponen amb les mides i formes referides al projecte executiu o als plànols definitius del final d'obra

Geometria

Els materials i sistemes subministrats corresponen amb els indicats al projecte i que la seva recepció s'ha efectuat d'acord amb les exigències normatives vigents

Col·locació

Abans de la col·locació, es verificarà que es donen les condicions necessàries per a la seva correcta disposició.

Execució

Es comprovarà la correcta disposició i execució d'acord amb les prescripcions i detalls del projecte i que es compleixen les condicions i restriccions referides a la normativa que els afecta

Materials

S'inspeccionarà la seva correcta disposició, geomètrica i funcionalitat per comprovar que es troba dins de les toleràncies d'acceptació definides al projecte i a la normativa que li aplica.

Control Obra Acabada

1. Verificació obra finalitzada

Protecció i senyalització

Control Documentació Subministraments

1. Sistemes de contenció de vehicles en carreteres UNE-EN 1317-5:2007
Declaració de prestacions. Sistemes de contenció per carreteres. Part 5. Requisits de producte i avaluació de la conformitat per sistemes de contenció de vehicles

Control Execució Obra

1. Control d'execució de Protecció i senyalització

Replanteig

Situació i les dimensions dels elements es corresponen amb les mides i formes referides al projecte executiu o als plànols definitius del final d'obra

Geometria

Els materials i sistemes subministrats corresponen amb els indicats al projecte i que la seva recepció s'ha efectuat d'acord amb les exigències normatives vigents

Col·locació

Abans de la col·locació, es verificarà que es donen les condicions necessàries per a la seva correcta disposició.

Execució

Es comprovarà la correcta disposició i execució d'acord amb les prescripcions i detalls del projecte i que es compleixen les condicions i restriccions referides a la normativa que els afecta

Materials

S'inspeccionarà la seva correcta disposició, geomètrica i funcionalitat per comprovar que es troba dins de les toleràncies d'acceptació definides al projecte i a la normativa que li aplica.

Control Obra Acabada

1. Verificació obra finalitzada

Electricitat

Control Documentació Subministraments

1. Bàculs i columnes d'enllumenat d'alumini UNE-EN 40-6:2003
Declaració de prestacions. Columnes i suports de l'enllumenat. Part 6. Requisits per a Columnes i suports de l'enllumenat d'alumini.
2. Material elèctric BT RD 7/1988; REAL DECRETO 154/1995 Material elèctric per instal·lacions de baixa tensió
3. Luminàries segons CTE HS-3 CTE HE-3 Luminàries que compleixin amb les prescripcions del plec de condicions del projecte i amb la secció HE 3, eficiència energètica de les instal·lacions d'il·luminació, del CTE HE-3.

Control Execució Obra

1. Control d'execució de Electricitat i contribució fotovoltaica

Replanteig

Situació i les dimensions dels elements es corresponen amb les mides i formes referides al projecte executiu o als plànols definitius del final d'obra

Geometria

Els materials i sistemes subministrats corresponen amb els indicats al projecte i que la seva recepció s'ha efectuat d'acord amb les exigències normatives vigents

Col·locació

Abans de la col·locació, es verificarà que es donen les condicions necessàries per a la seva correcta disposició.

Execució

Es comprovarà la correcta disposició i execució d'acord amb les prescripcions i detalls del projecte i que es compleixen les condicions i restriccions referides a la normativa que els afecta

Materials

S'inspeccionarà la seva correcta disposició, geomètrica i funcionalitat per comprovar que es troba dins de les toleràncies d'acceptació definides al projecte i a la normativa que li aplica.

Control Obra Acabada

1. Verificació obra finalitzada

Transport i aparells elevadors

Control Documentació Subministraments

1. Ascensors RD 1314/1997 sobre Disposicions d'aplicació de la Directiva del Parlament Europeu i del Consejo 95/16/CE, sobre Ascensors

Control Execució Obra

1. Control d'execució de Telecomunicacions (ICT)

Replanteig

Situació i les dimensions dels elements es corresponen amb les mides i formes referides al projecte executiu o als plànols definitius del final d'obra

Geometria

Els materials i sistemes subministrats corresponen amb els indicats al projecte i que la seva recepció s'ha efectuat d'acord amb les exigències normatives vigents

Col·locació

Abans de la col·locació, es verificarà que es donen les condicions necessàries per a la seva correcta disposició.

Execució

Es comprovarà la correcta disposició i execució d'acord amb les prescripcions i detalls del projecte i que es compleixen les condicions i restriccions referides a la normativa que els afecta

Materials

S'inspeccionarà la seva correcta disposició, geomètrica i funcionalitat per comprovar que es troba dins de les toleràncies d'acceptació definides al projecte i a la normativa que li aplica.

Control Obra Acabada

1. proves de servei i funcionament instal·lacions

4.- Programa de control del formigó

Fonamentació

Formigó. Control estadístic nivell normal

Rases i pous de cimentació

nº	Nom	Designació	Unitats	Lots
1	Sabates mur	HA-25/B/20/IIa	1,875 m3	1
2	Llosa rampa	HA-25/B/20/IIa	34,50 m2	1

Estructura de formigó

Formigó. Control estadístic nivell normal

nº	Nom	Designació	Unitats	Lots
1	Mur de blocs	HA-25/B/20/IIa	5,40 m3	1
2	Llosa ascensor	HA-25/B/20/IIa	6 m2	1

Josep Gázquez Martínez
Arquitecte tècnic municipal

Calafell, juny de 2021

ESTUDI DE GESTIÓ DE RESIDUS

**Enderroc, Rehabilitació,
Ampliació**

REAL DECRETO 105/2008, Regulador de la producció i gestió de residus de construcció i enderroc
DECRET 89/2010, Regulador de la producció i gestió de residus de la construcció, i enderroc

tipus
quantitats
codificació

DECRET 21/2006 Adopció de criteris ambientals i d'ecoeficiència als edificis

IDENTIFICACIÓ DE L'EDIFICI

Obra:	PROJECTE EXECUTIU DE MILLORA DE L'ACCESSIBILITAT A L'INSTITUT DEL CAMÍ DE MAR		
Situació:	Carrers Jaume Pallarés 6 i 8 i Joan Nin 4 i 6		
Municipi:	Calafell	Comarca:	Baix Penedès

AVALUACIÓ I CARACTERÍSTIQUES DELS RESIDUS

Materials d'excavació (es considerin o no residus, mesurats sense esponjament)

Codificació residus LER	Pes	Volum
Ordre MAM/304/2002		
grava i sorra compacta	0,00	0,00
grava i sorra solta	0,00	0,00
argiles	0,00	0,00
terra vegetal	0,00	0,00
pedraplè	0,00	0,00
terres contaminades 170503	0,00	0,00
altres	18,00	18,00
totals d'excavació	18,00 t	18,00 m³

Destí de les terres i materials d'excavació					
Els materials d'excavació que es reutilitzin a la mateixa obra o en una altra d'autoritzada, no es consideren residu sempre que el seu nou ús pugui ser acreditat. En una mateixa obra poden coexistir terres reutilitzades i terres portades a abocador	no es considera residu			és residu	
	reutilització			abocador	
	mateixa obra		altra obra		
	no		si		no

Residus d'enderroc

Codificació residus LER	Pes/m ²	Pes	Volum aparent/m ²	Volum aparent
Ordre MAM/304/2002		(tones)	(m ³ /m ²)	(m ³)
obra de fàbrica 170102	0,542	0,992	0,512	0,937
formigó 170101	0,084	0,154	0,062	0,113
petris 170107	0,052	0,095	0,082	0,150
metalls 170407	0,004	0,007	0,001	0,002
fustes 170201	0,023	0,042	0,066	0,121
vidre 170202	0,001	0,001	0,004	0,007
plàstics 170203	0,004	0,007	0,004	0,007
guixos 170802	0,027	0,000	0,004	0,000
betums 170302	0,009	0,000	0,001	0,000
fibrociment 170605	0,010	0,007	0,018	0,015
definir altres:	-	0,000	-	0,000
altre material 1	0,000	0,000	0,000	0,000
altre material 2	0,000	0,000	0,000	0,000
totals d'enderroc	0,7556	1,31 t	0,7544	1,35 m³

Residus de construcció

Codificació res	Pes/m ²	Pes	Volum aparent/m ²	Volum aparent
Ordre MAM/304/2002		(tones)	(m ³ /m ²)	(m ³)
sobrants d'execució	0,0500	0,0000	0,0896	0,0000
obra de fàbrica 170102	0,0150	0,0000	0,0407	0,0000
formigó 170101	0,0320	0,0000	0,0261	0,0000
petris 170107	0,0020	0,0000	0,0118	0,0000
guixos 170802	0,0039	0,0000	0,0097	0,0000
altres	0,0010	0,0000	0,0013	0,0000
embalatges	0,0380	0,0000	0,0285	0,0000
fustes 170201	0,0285	0,0000	0,0045	0,0000
plàstics 170203	0,0061	0,0000	0,0104	0,0000
paper i cartró 170904	0,0030	0,0000	0,0119	0,0000
metalls 170407	0,0004	0,0000	0,0018	0,0000
totals de construcció		0,00 t		0,00 m³

INVENTARI DE RESIDUS PERILLOSOS.

Dins l'obra s'han detectat aquests residus perillosos, els quals es separaran i gestionaran per separat per evitar que contamini altres residus

Materials de construcció que contenen amiant	-	altres	especificar	-
Residus que contenen hidrocarburs	-		especificar	-
Residus que contenen PCB	-		especificar	-
Terres contaminades	-		especificar	-

ESTUDI DE GESTIÓ DE RESIDUS

Enderroc, Rehabilitació, Ampliació

minimització
gestió dins obra

MINIMITZACIÓ

PROJECTE. durant l'elaboració del projecte s'han pres les següents mesures per tal de minimitzar els residus

1.- S'ha previst reutilitzar en obra parts dels materials que es retiren	-
2.- S'han optimitzat les seccions resistents de pilars, jàsseres, parets, fonaments, etc.	-
3.- L'adequació de l'edifici al terreny, genera un equilibri de moviments de terres	-
4.- El sistema constructiu és industrialitzat i prefabricat, es munta en obra sense generar gairebé residus	-
5.-	-
6.-	-

OBRA. a l'obra es duran a terme les accions següents

1.- Emmagatzematge adient de materials i productes	-
2.- Conservació de materials i productes dins el seu embalatge original fins al moment de la seva utilització	-
3.- Els materials granulars (graves, sorres, etc.) es dipositaran en contenidors rígids o sobre superfícies dures	-
4.-	-
5.-	-
6.-	-

ELEMENTS DE CONSTRUCCIÓ REUTILITZABLES

fusta en bigues reutilitzables	0,00 t	0,00 m ³
fusta en llates, tarimes, parquetes reutilitzables o reciclables	0,00 t	0,00 m ³
acer en perfils reutilitzables	0,00 t	0,00 m ³
altres :	0,00 t	0,00 m ³
Total d'elements reutilitzables	0,00 t	0,00 m³

GESTIÓ (obra)

Terres

Excavació / Mov. terres	Volum m ³ (+20%)	reutilització		Terres per a l'abocador (m ³)
		a la mateixa obra	a altra autoritzada	
terra vegetal	0	0,00	0,00	0,00
graves/ sorres/ pedrapie	0	0,00	0,00	0,00
argiles	0	0,00	0,00	0,00
altres	21,6	0,00	0,00	21,60
terres contaminades	0			0,00
Total	21,6	0,00	0,00	21,60

SEPARACIÓ DE RESIDUS A OBRA. Cal separar individualitzadament en les fraccions següents si la generació per cadascú d'ells a l'obra supera les quantitats de ...

R.D. 105/2008	tones	Projecte	cal separar	tipus de residu
Formigó	80	0,15	no	inert
Maons, teules i ceràmics	40	0,99	no	inert
Metalls	2	0,01	no	no especial
Fusta	1	0,04	no	no especial
Vidres	1	0,00	no	no especial
Plàstics	0,50	0,01	no	no especial
Paper i cartró	0,50	0,00	no	no especial
Especials*	inapreciable	inapreciable	si	especial

* Dins els residus especials hi ha inclòsos els envasos que contenen restes de matèries perilloses, vernissos, pintures, disolvents, desenfocants, etc... i els materials que hagin estat contaminats per aquests. Tot i ser difícilment quantificables, estan presents a l'obra i es separaran i tractaran a part de la resta de residus

Malgrat no ser obligada per tots els tipus de residus, s'han previst operacions de destria i recollida selectiva dels residus a l'obra en contenidors o espais reservats pels següents residus

Inerts	Contenedor per Formigó	no	si
	Contenedor per Ceràmics (maons, teules...)	no	no
	Contenedor per Metalls	no	no
No especials	Contenedor per Fustes	no	no
	Contenedor per Plàstics	no	no
	Contenedor per Vidre	no	no
	Contenedor per Paper i cartró	no	no
Especials	Contenedor per Guixos i altres no especials	no	no
	Perillosos (un contenidor per cada tipus de residu esp.)	si	si

* A la cel·la **projecte** apareixen per defecte les dades del R.D. 105/2008. Es permet la possibilitat d'incrementar les fraccions que se separen, per poder-ne millorar la gestió, però **en cap cas es permet no separar si el R.D. ho obliga.**

ESTUDI DE GESTIÓ DE RESIDUS

Enderroc, Rehabilitació, Ampliació

gestió fora obra
pressupost

GESTIÓ (fora obra) els residus es gestionaran fora d'obra a:

Degut a la manca d'espai, les operacions de separació de residus no realitzada fora de l'obra un gestor autoritzat Instal·lacions de reciclatge i/o valorització Dipòsit autoritzat de terres, enderroc i runes de la construcció	<input type="checkbox"/> <input type="checkbox"/> <input type="checkbox"/>		
Tipus de residu i Nom, adreça i codi de gestor del residu			
tipus de residu	gestor	adreça	codi del gestor

PRESSUPOST

S'ha considerat pel càlcul del pressupost estimatiu:	Costos*	
Les previsions de separació de l'apartat de gestió i:	Classificació a obra: entre 12-16 €/m ³	12,00
Un esponjament mig de tot tipus de residu del 35%	Transport: entre 5-8 €/m ³ (mínim 100 €)	5,00
La distància mitjana al abocador: 15 Km	Abocador: runa neta (separada): entre 4-10 €/m ³	4,00
Els residus especials i perillosos en bidons de 200 l.	Abocador: runa bruta (barrejat): entre 15-25 €/m ³	15,00
Contenedors de 5 m ³ per cada tipus de residu	Especials**: num. transports a 200 €/transport	0
Lloguer de contenidors inclòs en el preu	Gestor terres: entre 5-15 €/m ³	5,00
La gestió de terres inclou la seva caracterització***	Gestor terres contaminades: entre 70-90 €/m ³	70,00

* Els preus recollits per l'OCT s'han obtingut dels abocadors i valoritzadors de Catalunya, que han subministrat dades (2008-2009)

** Malgrat ser de difícil quantificació, sempre hi haurà residus especials a obra, per tant sempre caldrà una previsió de nombre de transports per la seva correcta gestió

*** La caracterització de terres o de qualsevol residu, permet saber amb exactitud quins elements contaminants o no, i amb quines proporcions hi són presents (dins el cost s'ha previst una caracterització, independentment del volum de terres. Cost de cada caracterització 1.000 euros)

RESIDU	Volum	Classificació	Transport	Valoritzador / Abocador	
Excavació	m ³ (+20%)	12,00 €/m ³	5,00 €/m ³	runa neta 5,00 €/m ³	runa bruta 70,00 €/m ³
Terres	21,60	1467,03	108,00	194,59	-
Terres contaminades	0,00	-	-	-	0,00
Construcció	m ³ (+35%)			runa neta 4,00 €/m ³	runa bruta 15,00 €/m ³
Formigó	0,15	1,84	0,77	0,61	-
Maons i ceràmics	1,26	-	6,32	-	18,97
Petrís barrejats	0,20	-	1,01	-	3,04
Metalls	0,00	-	0,01	-	0,03
Fusta	0,16	-	0,82	-	2,46
Vidres	0,01	-	100,00	-	0,15
Plàstics	0,01	-	0,05	-	0,15
Paper i cartró	0,00	-	-	-	0,00
Guixos i no especials	0,00	-	-	-	0,00

Altres	0,00	0,00	-	-	-
Perillosos Especials	0,02	0,24			0,79

2,08 216,98 195,21 25,59

Elements Auxiliars

Casetes d'emmagatzematge	0,00
Compactadores	0,00
Matxucadora de petris	0,00
Altres tipus de contenidors (per contenir líquids, beurades de formigó, etc.)	0,00
	0,00
	0,00

El Pressupost d'execució material de gestió de residus és de : **547,33 €**

El volum dels residus és de : **22,95 m³**

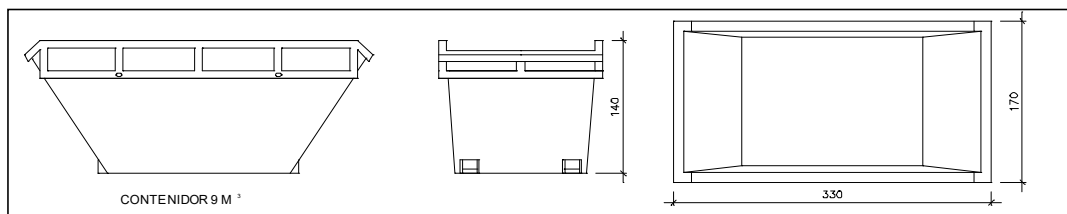
El pressupost d'execució material de gestió de residus és:	547,33	euros
--	---------------	-------

ESTUDI DE GESTIÓ DE RESIDUS

**Enderroc, Rehabilitació,
Ampliació**

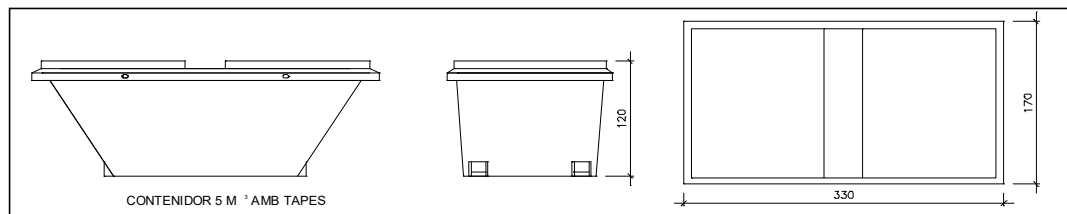
documentació gràfica

DOCUMENTACIÓ GRÀFICA. INSTAL·LACIONS PREVISTES : TIPUS I DIMENSIONS DE CONTENIDORS DE RESIDUS PER OBRES



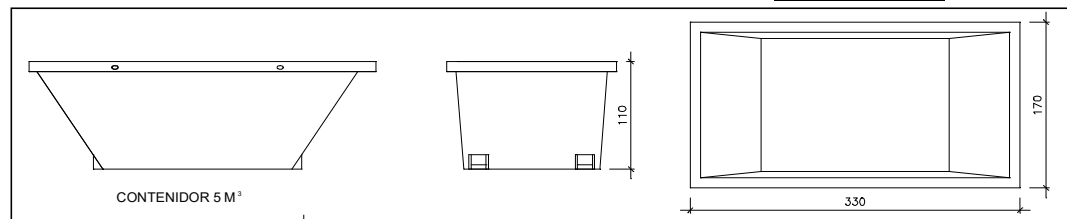
Contenidor 9 m³. Apte per a formigó, ceràmics, petris i fusta

unitats



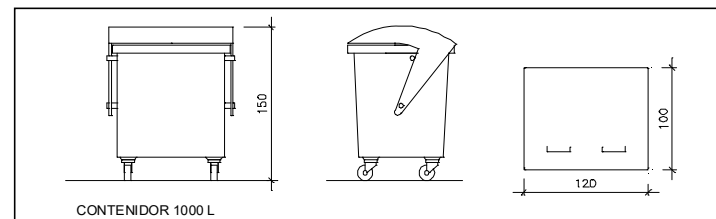
Contenidor 5 m³. Apte per a plàstics, paper i cartró, metalls i fusta

unitats



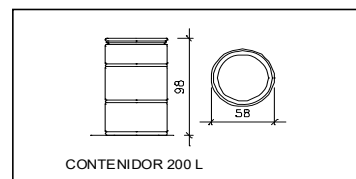
Contenidor 5 m³. Apte per a formigó, ceràmics, petris, fusta i metalls

unitats



Contenidor 1000 L. Apte per a paper i cartró, plàstics

unitats



Bidó 200 L. Apte per a residus especials

unitats

El **Reial Decret 105/2008**, estableix que cal facilitar plànols de les instal·lacions previstes per a emmagatzematge, maneig, separació i altres operacions de gestió dels residus dins l'obra, si s'escau.

Donada la tipologia del projecte i per tal de no duplicar informació, aquests plànols d'instal·lacions previstes són a:

Estudi de Seguretat i Salut	-
Annex 1 d'aquest Estudi de Gestió de Residus	-

Posteriorment aquests plànols poden ser objecte d'adaptació a les característiques particulars de l'obra i els seus sistemes d'execució, previ acord de la direcció facultativa.

A més dels elements descrits, tal i com consta al pressupost, a l'obra hi haurà altres instal·lacions com :

Casetes d'emmagatzematge	-
Compactadores	-
Matxucadora de petris	-
Altres tipus de contenidors (per contenir líquids, beurades de formigó, etc..)	-
	-
	-

ESTUDI DE GESTIÓ DE RESIDUS

Enderroc, Rehabilitació,

plec de condicions
tècniques

Les operacions destinades a la tria, classificació, transport i disposició dels residus generats a obra, s'ajustaran al que determina el Pla de Gestió de Residus elaborat per el Contractista, aprovat per la Direcció Facultativa i acceptat per la Propietat.

Aquest Pla ha estat elaborat en base a l'Estudi de Gestió de Residus, que s'inclou al projecte.

Si degut a modificacions en l'execució de l'obra o d'altres, cal fer modificacions a la gestió en obra dels residus, aquestes modificacions es documentaran per escrit i seran aprovades si s'escau per la Direcció Facultativa i se'n donarà comunicació per a la seva acceptació a la Propietat.

FIANÇA

FIANÇA MUNICIPAL SEGONS DECRET 89/2010

Per les característiques del projecte, de com s'executarà l'obra i donades les operacions de minimització abans descrites, el càlcul inicial de generació de residus, a efectes del càlcul de la fiança, s'estima que es podrà reduir en un percentatge del:

Previsió inicial de l'Estudi		Percentatge de reducció per minimització	Previsió final de l'Estudi
Total excavació (tones)	21,60 T		21,60 T
Total construcció i enderroc (tones)	1,31 T	0,00 %	1,31 T

Si per les previsions del Pla de gestió de residus (que ha d'elaborar el contractista), es modifiquen les previsions de generació de residus, per causa de modificació dels procediments de treball o en l'execució de les obres, aquest document s'actualitzarà i les noves dades es faran arribar a :

L'Ajuntament d'/de Calafell

Càlcul de la fiança			
Residus d'excavació *	21,6 T	11 euros/T	237,60 euros
Residus de construcció i enderroc *	1,31 T	11 euros/T	14,41 euros
PES TOTAL DELS RESIDUS			22,9 Tones
Total fiança **			252,01 euros

* Trassessar les dades dels totals d' excavació i construcció de la Previsió final de L'Estudi (apartat superior)

** Fiança mínima 150€

ÍNDEX

1.- VERSIÓ DEL PROGRAMA I NÚMERO DE LLICÈNCIA	2
2.- DADES GENERALS DE L'ESTRUCTURA	2
3.- NORMES CONSIDERADES	2
4.- ACCIONS CONSIDERADES	2
4.1.- Gravitatòries	2
4.2.- Vent	2
4.3.- Sisme	3
4.3.1.- Dades generals de sisme	3
4.4.- Hipòtesi de càrrega	4
4.5.- Llistat de càrregues	4
5.- ESTATS LÍMIT	5
6.- SITUACIONS DE PROJECTE	5
6.1.- Coeficients parcials de seguretat (γ) i coeficients de combinació (ψ)	5
6.2.- Combinacions	7
7.- DADES GEOMÈTRIQUES DE GRUPS I PLANTES	10
8.- MATERIALS UTILITZATS	10
8.1.- Formigons	10
8.2.- Acers per element i posició	10
8.2.1.- Acers en barres	10
8.2.2.- Acers en perfils	11

1.- VERSIÓ DEL PROGRAMA I NÚMERO DE LLICÈNCIA

Versió: 2017

Número de llicència: 20171

2.- DADES GENERALS DE L'ESTRUCTURA

Projecte: DIMENSIONAT RAMPA ACCÉS

Clau: 21E95

3.- NORMES CONSIDERADES

Formigó: EHE-08

Acers conformats: CTE DB SE-A

Acers laminats i armats: CTE DB SE-A

Categoria d'ús: A. Zones residencials

4.- ACCIONS CONSIDERADES

4.1.- Gravitatòries

Planta	S.C.U. (t/m ²)	Càrreg.mortes (t/m ²)
SOSTRE RAMPA	0.50	0.10
Fonamentació	0.00	0.00

4.2.- Vent

CTE DB SE-AE

Codi Tècnic de l'Edificació.

Document Bàsic Seguretat Estructural - Accions en l'Edificació

Zona eòlica: C

Grau d'aspror: III. Zona rural accidentada o plana amb obstacles

L'acció del vent es calcula a partir de la pressió estàtica q_e que actua en la direcció perpendicular a la superfície exposada. El programa obté de forma automàtica aquesta pressió, conforme als criteris del Codi Tècnic de l'Edificació DB-SE AE, en funció de la geometria de l'edifici, la zona eòlica i grau d'aspror seleccionats, i l'alçada sobre el terreny del punt considerat:

$$q_e = q_b \cdot c_e \cdot c_p$$

On:

q_b És la pressió dinàmica del vent conforme al mapa eòlic de l'Annex D.

c_e És el coeficient d'exposició, determinat conforme a les especificacions de l'Annex D.2, en funció del grau d'aspror de l'entorn i l'alçada sobre el terreny del punt considerat.

c_p És el coeficient eòlic o de pressió, calculat segons la taula 3.5 de l'apartat 3.3.4, en funció de l'esveltesa de l'edifici en el pla paral·lel al vent.

q_b (t/m ²)	Vent X			Vent Y		
	esveltesa	c_p (pressió)	c_p (succió)	esveltesa	c_p (pressió)	c_p (succió)
0.053	0.07	0.70	-0.30	1.15	0.80	-0.56

Pressió estàtica			
Planta	Ce (Coef. exposició)	Vent X (t/m ²)	Vent Y (t/m ²)
SOSTRE RAMPA	1.42	0.075	0.103

Amplès de banda		
Plantes	Ample de banda Y (m)	Ample de banda X (m)
En totes les plantes	1.30	21.00

No es realitza anàlisi dels efectes de 2n ordre

Coefficients de Càrregues

+X: 1.00 -X:1.00

+Y: 1.00 -Y:1.00

Càrregues de vent		
Planta	Vent X (t)	Vent Y (t)
SOSTRE RAMPA	0.074	1.618

Conforme a l'article 3.3.2., apartat 2 del Document Bàsic AE, s'ha considerat que les forces de vent per planta, en cada direcció de l'anàlisi, actuen amb una excentricitat de $\pm 5\%$ de la dimensió màxima de l'edifici.

4.3.- Sisme

Norma utilitzada: NCSE-02

Norma de Construcció Sismoresistent NCSE-02

Mètode de càlcul: Anàlisi mitjançant espectres de resposta (NCSE-02, 3.6.2)

4.3.1.- Dades generals de sisme

Caracterització de l'emplaçament

a_b : Acceleració bàsica (NCSE-02, 2.1 i Annex 1)

K: Coeficient de contribució (NCSE-02, 2.1 i Annex 1)

Tipus de sòl (NCSE-02, 2.4): Tipus II

a_b : 0.040 g

K: 1.00

Sistema estructural

Ductilitat (NCSE-02, Taula 3.1): Ductilitat baixa

Ω : Esmorteïment (NCSE-02, Taula 3.1)

Ω : 5.00 %

Tipus de construcció (NCSE-02, 2.2): Construccions d'importància normal

Paràmetres de càlcul

Nombre de modes de vibració que intervenen a l'anàlisi: Segons norma

Fracció de sobrecàrrega d'ús

: 0.60

Fracció de sobrecàrrega de neu

: 0.50

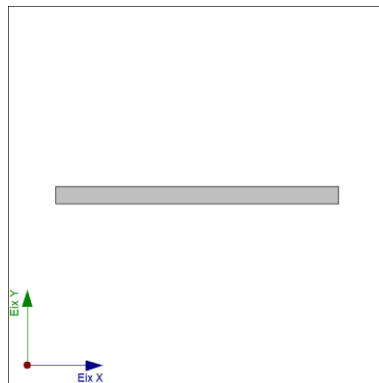
No es realitza l'anàlisi dels efectes de 2n ordre

Criteri d'armats a aplicar per ductilitat: Cap

Direccions d'anàlisi

Acció sísmica segons X

Acció sísmica segons Y



Projecció en planta de l'obra

4.4.- Hipòtesi de càrrega

Automàtiques	Pes propi Càrregues mortes Sobrecàrrega d'ús Sisme X Sisme Y Vent +X exc.+ Vent +X exc.- Vent -X exc.+ Vent -X exc.- Vent +Y exc.+ Vent +Y exc.- Vent -Y exc.+ Vent -Y exc.-
--------------	--

4.5.- Llistat de càrregues

Càrregues especials introduïdes (en t, t/m i t/m²)

Grup	Hipòtesi	Tipus	Valor	Coordenades
------	----------	-------	-------	-------------

SOSTRE RAMPA	Pes propi	Lineal	0.40	(0.10,0.05) (20.85,0.05)
	Pes propi	Lineal	1.00	(20.90,1.25) (20.90,0.05)

5.- ESTATS LÍMIT

E.L.U. de ruptura. Formigó	CTE
E.L.U. de ruptura. Formigó en fonamentacions	Cota de neu: Altitud inferior o igual a 1000 m
Desplaçaments	Accions característiques

6.- SITUACIONS DE PROJECTE

Per a les diferents situacions de projecte, les combinacions d'accions es definiran d'acord amb els següents criteris:

- Situacions persistents o transitòries

- Amb coeficients de combinació

- Sense coeficients de combinació

- Situacions sísmiques

- Amb coeficients de combinació

- Sense coeficients de combinació

- On:

G_k Acció permanent

P_k Acció de pretesat

Q_k Acció variable

A_E Acció sísmica

γ_G Coeficient parcial de seguretat de les accions permanents

γ_P Coeficient parcial de seguretat de l'acció de pretesat

$\gamma_{Q,1}$ Coeficient parcial de seguretat de l'acció variable principal

$\gamma_{Q,i}$ Coeficient parcial de seguretat de les accions variables d'acompanyament

γ_{AE} Coeficient parcial de seguretat de l'acció sísmica

$\psi_{p,1}$ Coeficient de combinació de l'acció variable principal

$\psi_{a,i}$ Coeficient de combinació de les accions variables d'acompanyament

6.1.- Coeficients parcials de seguretat (γ) i coeficients de combinació (ψ)

Per a cada situació de projecte i estat límit els coeficients a utilitzar seran:

E.L.U. de ruptura. Formigó: EHE-08

Persistent o transitòria				
	Coeficients parcials de seguretat (γ)		Coeficients de combinació (ψ)	
	Favorable	Desfavorable	Principal (ψ_D)	Acompanyament (ψ_A)
Càrrega permanent (G)	1.000	1.350	-	-
Sobrecàrrega (Q)	0.000	1.500	1.000	0.700
Vent (Q)	0.000	1.500	1.000	0.600

Sísmica				
	Coeficients parcials de seguretat (γ)		Coeficients de combinació (ψ)	
	Favorable	Desfavorable	Principal (ψ_D)	Acompanyament (ψ_A)
Càrrega permanent (G)	1.000	1.000	-	-
Sobrecàrrega (Q)	0.000	1.000	0.300	0.300
Vent (Q)	0.000	1.000	0.000	0.000
Sisme (E)	-1.000	1.000	1.000	0.300 ⁽¹⁾

Notes:

⁽¹⁾ Fracció de les sol·licitacions sísmiques a considerar en la direcció ortogonal: Les sol·licitacions obtingudes dels resultats de l'anàlisi en cadascuna de les adreces ortogonals es combinaran amb el 30 % dels de l'altra.

E.L.U. de ruptura. Formigó en fonamentacions: EHE-08 / CTE DB-SE C

Persistent o transitòria				
	Coeficients parcials de seguretat (γ)		Coeficients de combinació (ψ)	
	Favorable	Desfavorable	Principal (ψ_D)	Acompanyament (ψ_A)
Càrrega permanent (G)	1.000	1.600	-	-
Sobrecàrrega (Q)	0.000	1.600	1.000	0.700
Vent (Q)	0.000	1.600	1.000	0.600

Sísmica				
	Coeficients parcials de seguretat (γ)		Coeficients de combinació (ψ)	
	Favorable	Desfavorable	Principal (ψ_D)	Acompanyament (ψ_A)
Càrrega permanent (G)	1.000	1.000	-	-
Sobrecàrrega (Q)	0.000	1.000	0.300	0.300
Vent (Q)	0.000	1.000	0.000	0.000
Sisme (E)	-1.000	1.000	1.000	0.300 ⁽¹⁾

Notes:

⁽¹⁾ Fracció de les sol·licitacions sísmiques a considerar en la direcció ortogonal: Les sol·licitacions obtingudes dels resultats de l'anàlisi en cadascuna de les adreces ortogonals es combinaran amb el 30 % dels de l'altra.

Desplaçaments**Característica**

	Coeficients parcials de seguretat (γ)		Coeficients de combinació (ψ)	
	Favorable	Desfavorable	Principal (ψ_D)	Acompanyament (ψ_a)
Càrrega permanent (G)	1.000	1.000	-	-
Sobrecàrrega (Q)	0.000	1.000	1.000	1.000
Vent (Q)	0.000	1.000	1.000	1.000

Sísmica				
	Coeficients parcials de seguretat (γ)		Coeficients de combinació (ψ)	
	Favorable	Desfavorable	Principal (ψ_D)	Acompanyament (ψ_a)
Càrrega permanent (G)	1.000	1.000	-	-
Sobrecàrrega (Q)	0.000	1.000	1.000	1.000
Vent (Q)				
Sisme (E)	-1.000	1.000	1.000	0.000

6.2.- Combinacions

■ Noms de les hipòtesis

PP	Pes propi
CM	Càrregues mortes
Qa	Sobrecàrrega d'ús
V(+X exc.+)	Vent +X exc.+
V(+X exc.-)	Vent +X exc.-
V(-X exc.+)	Vent -X exc.+
V(-X exc.-)	Vent -X exc.-
V(+Y exc.+)	Vent +Y exc.+
V(+Y exc.-)	Vent +Y exc.-
V(-Y exc.+)	Vent -Y exc.+
V(-Y exc.-)	Vent -Y exc.-
SX	Sisme X
SY	Sisme Y

■ E.L.U. de ruptura. Formigó

Comb.	PP	CM	Qa	V(+X exc.+)	V(+X exc.-)	V(-X exc.+)	V(-X exc.-)	V(+Y exc.+)	V(+Y exc.-)	V(-Y exc.+)	V(-Y exc.-)	SX	SY
1	1.000	1.000											
2	1.350	1.350											
3	1.000	1.000	1.500										
4	1.350	1.350	1.500										
5	1.000	1.000		1.500									
6	1.350	1.350		1.500									
7	1.000	1.000	1.050	1.500									
8	1.350	1.350	1.050	1.500									
9	1.000	1.000	1.500	0.900									
10	1.350	1.350	1.500	0.900									
11	1.000	1.000			1.500								
12	1.350	1.350			1.500								
13	1.000	1.000	1.050		1.500								
14	1.350	1.350	1.050		1.500								
15	1.000	1.000	1.500		0.900								
16	1.350	1.350	1.500		0.900								
17	1.000	1.000				1.500							

Comb.	PP	CM	Qa	V(+X exc.+)	V(+X exc.-)	V(-X exc.+)	V(-X exc.-)	V(+Y exc.+)	V(+Y exc.-)	V(-Y exc.+)	V(-Y exc.-)	SX	SY
18	1.350	1.350				1.500							
19	1.000	1.000	1.050			1.500							
20	1.350	1.350	1.050			1.500							
21	1.000	1.000	1.500			0.900							
22	1.350	1.350	1.500			0.900							
23	1.000	1.000					1.500						
24	1.350	1.350					1.500						
25	1.000	1.000	1.050				1.500						
26	1.350	1.350	1.050				1.500						
27	1.000	1.000	1.500				0.900						
28	1.350	1.350	1.500				0.900						
29	1.000	1.000						1.500					
30	1.350	1.350						1.500					
31	1.000	1.000	1.050					1.500					
32	1.350	1.350	1.050					1.500					
33	1.000	1.000	1.500					0.900					
34	1.350	1.350	1.500					0.900					
35	1.000	1.000							1.500				
36	1.350	1.350							1.500				
37	1.000	1.000	1.050						1.500				
38	1.350	1.350	1.050						1.500				
39	1.000	1.000	1.500						0.900				
40	1.350	1.350	1.500						0.900				
41	1.000	1.000								1.500			
42	1.350	1.350								1.500			
43	1.000	1.000	1.050							1.500			
44	1.350	1.350	1.050							1.500			
45	1.000	1.000	1.500							0.900			
46	1.350	1.350	1.500							0.900			
47	1.000	1.000									1.500		
48	1.350	1.350									1.500		
49	1.000	1.000	1.050								1.500		
50	1.350	1.350	1.050								1.500		
51	1.000	1.000	1.500								0.900		
52	1.350	1.350	1.500								0.900		
53	1.000	1.000										-0.300	-1.000
54	1.000	1.000	0.300									-0.300	-1.000
55	1.000	1.000										0.300	-1.000
56	1.000	1.000	0.300									0.300	-1.000
57	1.000	1.000										-1.000	-0.300
58	1.000	1.000	0.300									-1.000	-0.300
59	1.000	1.000										-1.000	0.300
60	1.000	1.000	0.300									-1.000	0.300
61	1.000	1.000										0.300	1.000
62	1.000	1.000	0.300									0.300	1.000
63	1.000	1.000										-0.300	1.000
64	1.000	1.000	0.300									-0.300	1.000
65	1.000	1.000										1.000	0.300
66	1.000	1.000	0.300									1.000	0.300
67	1.000	1.000										1.000	-0.300
68	1.000	1.000	0.300									1.000	-0.300

■ E.L.U. de ruptura. Formigó en fonamentacions

Comb.	PP	CM	Qa	V(+X exc.+)	V(+X exc.-)	V(-X exc.+)	V(-X exc.-)	V(+Y exc.+)	V(+Y exc.-)	V(-Y exc.+)	V(-Y exc.-)	SX	SY
1	1.000	1.000											
2	1.600	1.600											
3	1.000	1.000	1.600										
4	1.600	1.600	1.600										
5	1.000	1.000		1.600									

DIMENSIONAT RAMPA ACCÉS

Data: 22/06/21

Comb.	PP	CM	Qa	V(+X exc.+)	V(+X exc.-)	V(-X exc.+)	V(-X exc.-)	V(+Y exc.+)	V(+Y exc.-)	V(-Y exc.+)	V(-Y exc.-)	SX	SY
6	1.600	1.600		1.600									
7	1.000	1.000	1.120	1.600									
8	1.600	1.600	1.120	1.600									
9	1.000	1.000	1.600	0.960									
10	1.600	1.600	1.600	0.960									
11	1.000	1.000			1.600								
12	1.600	1.600			1.600								
13	1.000	1.000	1.120		1.600								
14	1.600	1.600	1.120		1.600								
15	1.000	1.000	1.600		0.960								
16	1.600	1.600	1.600		0.960								
17	1.000	1.000				1.600							
18	1.600	1.600				1.600							
19	1.000	1.000	1.120			1.600							
20	1.600	1.600	1.120			1.600							
21	1.000	1.000	1.600			0.960							
22	1.600	1.600	1.600			0.960							
23	1.000	1.000					1.600						
24	1.600	1.600					1.600						
25	1.000	1.000	1.120				1.600						
26	1.600	1.600	1.120				1.600						
27	1.000	1.000	1.600				0.960						
28	1.600	1.600	1.600				0.960						
29	1.000	1.000						1.600					
30	1.600	1.600						1.600					
31	1.000	1.000	1.120					1.600					
32	1.600	1.600	1.120					1.600					
33	1.000	1.000	1.600					0.960					
34	1.600	1.600	1.600					0.960					
35	1.000	1.000							1.600				
36	1.600	1.600							1.600				
37	1.000	1.000	1.120						1.600				
38	1.600	1.600	1.120						1.600				
39	1.000	1.000	1.600						0.960				
40	1.600	1.600	1.600						0.960				
41	1.000	1.000								1.600			
42	1.600	1.600								1.600			
43	1.000	1.000	1.120							1.600			
44	1.600	1.600	1.120							1.600			
45	1.000	1.000	1.600							0.960			
46	1.600	1.600	1.600							0.960			
47	1.000	1.000									1.600		
48	1.600	1.600									1.600		
49	1.000	1.000	1.120								1.600		
50	1.600	1.600	1.120								1.600		
51	1.000	1.000	1.600								0.960		
52	1.600	1.600	1.600								0.960		
53	1.000	1.000										-0.300	-1.000
54	1.000	1.000	0.300									-0.300	-1.000
55	1.000	1.000										0.300	-1.000
56	1.000	1.000	0.300									0.300	-1.000
57	1.000	1.000										-1.000	-0.300
58	1.000	1.000	0.300									-1.000	-0.300
59	1.000	1.000										-1.000	0.300
60	1.000	1.000	0.300									-1.000	0.300
61	1.000	1.000										0.300	1.000
62	1.000	1.000	0.300									0.300	1.000
63	1.000	1.000										-0.300	1.000
64	1.000	1.000	0.300									-0.300	1.000
65	1.000	1.000										1.000	0.300
66	1.000	1.000	0.300									1.000	0.300
67	1.000	1.000										1.000	-0.300

Comb.	PP	CM	Qa	V(+X exc.+)	V(+X exc.-)	V(-X exc.+)	V(-X exc.-)	V(+Y exc.+)	V(+Y exc.-)	V(-Y exc.+)	V(-Y exc.-)	SX	SY
68	1.000	1.000	0.300									1.000	-0.300

■ Desplaçaments

Comb.	PP	CM	Qa	V(+X exc.+)	V(+X exc.-)	V(-X exc.+)	V(-X exc.-)	V(+Y exc.+)	V(+Y exc.-)	V(-Y exc.+)	V(-Y exc.-)	SX	SY
1	1.000	1.000											
2	1.000	1.000	1.000										
3	1.000	1.000		1.000									
4	1.000	1.000	1.000	1.000									
5	1.000	1.000			1.000								
6	1.000	1.000	1.000		1.000								
7	1.000	1.000				1.000							
8	1.000	1.000	1.000			1.000							
9	1.000	1.000					1.000						
10	1.000	1.000	1.000				1.000						
11	1.000	1.000						1.000					
12	1.000	1.000	1.000					1.000					
13	1.000	1.000							1.000				
14	1.000	1.000	1.000						1.000				
15	1.000	1.000								1.000			
16	1.000	1.000	1.000							1.000			
17	1.000	1.000									1.000		
18	1.000	1.000	1.000								1.000		
19	1.000	1.000										-1.000	
20	1.000	1.000	1.000										-1.000
21	1.000	1.000											1.000
22	1.000	1.000	1.000										1.000
23	1.000	1.000											-1.000
24	1.000	1.000	1.000										-1.000
25	1.000	1.000											1.000
26	1.000	1.000	1.000										1.000

7.- DADES GEOMÈTRIQUES DE GRUPS I PLANTES

Grup	Nom del grup	Planta	Nom planta	Alçada	Cota
1	SOSTRE RAMPA	1	SOSTRE RAMPA	1.50	1.50
0	Fonamentació				0.00

8.- MATERIALS UTILITZATS

8.1.- Formigons

Element	Formigó	f_{ck} (kp/cm ²)	γ_c	Àrid		E_c (kp/cm ²)
				Naturalesa	Mida màxima (mm)	
Tots	HA-25	255	1.30 a 1.50	Quarsita	15	277920

8.2.- Acers per element i posició

8.2.1.- Acers en barres

Element	Acer	f_{vk} (kp/cm ²)	γ_s
Tots	B 500 S	5097	1.00 a 1.15

8.2.2.- Acers en perfils

Tipus d'acer para perfils	Acer	Límit elàstic (kp/cm ²)	Mòdul d'elasticitat (kp/cm ²)
Acer conformat	S275	2803	2140673
Acer laminat	S275	2803	2140673

2.- QUADRE DE PREUS NÚMERO 1, QUADRE DE PRESUS NÚMERO 2, JUSTIFICACIÓ DE PREUS, AMIDAMENTS, PRESSUPOST, RESUM DE PRESSUPOST I ÚLTIM FULL

QUADRE DE PREUS NÚMERO 1

Data: 21/07/21

Pàg.: 1

NÚMERO	CODI	UA	DESCRIPCIÓ	PREU	
P-1	10D10111	m2	Revestiment interior de fosar d'ascensor amb xapa metàl·lica de 1 cm de guix, soldades entre si i fixades (CENT CINCO EUROS)	105,00	€
P-2	135CB7H1	m3	Llosa de fonaments de formigó armat amb formigó per a lloses de fonaments, HA-30/B/20/IIa, de consistència tova i grandària màxima del granulat 20 mm, abocat amb bomba, armat amb 70 kg/m3 d'armadura per a lloses de fonaments AP500 SD d'acer en barres corrugades B500SD de límit elàstic >= 500 N/mm2 i encofrat no vist amb una quantia de 0,1 m2/m3 (CENT SETANTA-SIS EUROS AMB TRENTA-TRES CÈNTIMS)	176,33	€
P-3	445CA1C2	m2	Llosa de formigó armat, inclinada, de 15 cm de gruix amb muntatge i desmuntatge d'encofrat per a lloses inclinades, a una alçària <= 3 m, amb tauler de fusta de pi folrat amb tauler fenòlic per a deixar el formigó vist, amb una quantia de 1 m2/m2, formigó HA-30/B/10/IIb, abocat amb bomba i armadura AP500 S d'acer en barres corrugades amb una quantia de 15 kg/m2 (CENT DOTZE EUROS)	112,00	€
P-4	445CB97C	m2	Llosa de formigó armat, inclinada, de 25 cm de gruix amb muntatge i desmuntatge d'encofrat per a lloses inclinades, a una alçària <= 5 m, amb tauler de fusta de pi, amb una quantia de 1.1 m2/m2, formigó HA-25/B/10/IIa, abocat amb bomba i armadura AP500 S d'acer en barres corrugades amb una quantia de 25 kg/m2 (CENT VUITANTA-UN EUROS AMB TRENTA CÈNTIMS)	181,30	€
P-5	4511PR03	m2	Impermeabilització de terrat amb capa de protecció de morter de ciment, una membrana d'una làmina de betum modificat LBM (SBS)-40, col·locada entre dues capes separadores i acabat amb un paviment doblat de rajola ceràmica, prèvia neteja i sanejament de solera, inclou formació de mitjacanya, regata perimetral i minvell (VUITANTA-DOS EUROS AMB NORANTA-UN CÈNTIMS)	82,91	€
P-6	E31525G3	m3	Formigó per a rases i pous de fonaments, HA-30/P/20/IIIb, de consistència plàstica i grandària màxima del granulat 20 mm, abocat amb cubilot (CENT SETZE EUROS AMB TRENTA-SET CÈNTIMS)	116,37	€
P-7	E6189M2N	m2	Paret divisòria d'una cara vista de 20 cm de gruix de bloc foradat de morter ciment, de 500x200x200 mm, llis, gris amb components hidrofugants, categoria I segons la norma UNE-EN 771-3, col·locat amb morter ciment 1:8 de ciment portland amb filler calcari (TRENTA EUROS AMB NOU CÈNTIMS)	30,09	€
P-8	E61ZR045	m3	Formigó HA-25/P/20/I de consistència plàstica i grandària màxima del granulat 20 mm, col·locat manualment, per a parets de blocs de morter de ciment (CENT TRENTA EUROS AMB QUARANTA-CINC CÈNTIMS)	130,45	€
P-9	EL2651A2	u	Ascensor elèctric sense cambra de maquinària, sistema de tracció amb reductor i corba d'acceleració i desacceleració progressiva, velocitat 1 m/s, nivell de trànsit estàndard, per a 6 persones (càrrega màxima de 480 kg), de 3 parades (recorregut 6 m), habitacle de qualitat mitjana de mides 1250x1000 mm, embarcament simple amb portes automàtiques d'obertura lateral de 2 fulles d'acer inoxidable de 800x2000 mm, portes d'accés automàtiques d'obertura lateral de 2 fulles d'acer inoxidable de qualitat mitjana de mides 800x2000 mm, maniobra col·lectiva de baixada simple, amb marcatge CE segons REAL DECRETO 203/2016 (DIVUIT MIL NOU-CENTS TRENTA-CINC EUROS AMB VINT-I-DOS CÈNTIMS)	18.935,22	€
P-10	F2R45069	m3	Càrrega amb mitjans mecànics i transport de terres a instal·lació autoritzada de gestió de residus, amb camió de 12 t, amb un recorregut de més de 10 i fins a 15 km (TRETZE EUROS)	13,00	€
P-11	F2RA7LP1	m3	Deposició controlada a dipòsit autoritzat inclòs el cànon sobre la deposició controlada dels residus de la construcció, segons la LLEI 8/2008, de residus de terra inerts amb una densitat 1.6 t/m3, procedents d'excavació, amb codi 170504 segons la Llista Europea de Residus (ORDEN MAM/304/2002) (ONZE EUROS)	11,00	€

QUADRE DE PREUS NÚMERO 1

Data: 21/07/21

Pàg.: 2

NÚMERO	CODI	UA	DESCRIPCIÓ	PREU	
P-12	K214U070	m2	Tall d'estructures de formigó en massa o armat, amb serra amb disc de diamant i càrrega manual i mecànica de runa sobre camió o contenidor (SIS-CENTS NORANTA-NOU EUROS AMB NORANTA-NOU CÈNTIMS)	699,99	€
P-13	K2151110	m2	Enderroc complet de coberta inclinada, de teules, amb mitjans manuals i càrrega manual de runa sobre camió o contenidor (ONZE EUROS AMB DOTZE CÈNTIMS)	11,12	€
P-14	K2164771	m2	Enderroc de paret de tancament de maó calat de 15 cm de gruix, a mà i amb martell trencador manual i càrrega manual de runa sobre camió o contenidor (CATORZE EUROS AMB DEU CÈNTIMS)	14,10	€
P-15	K21Z2760	m	Tall en paret d'obra ceràmica, de 6 a 8 cm de fondària, amb disc de carborúndum (SET EUROS AMB SEIXANTA-CINC CÈNTIMS)	7,65	€
P-16	K222141C	m3	Excavació de rasa i pou de fins a 2 m de fondària, en terreny compacte (SPT 20-50), realitzada amb mitjans manuals i càrrega manual sobre contenidor (VUITANTA-TRES EUROS AMB DOS CÈNTIMS)	83,02	€
P-17	K222292B	m3	Excavació de rasa i pou de fins a 4 m de fondària, en roca de resistència a la compressió alta (> 50 MPa), realitzada amb miniexcavadora amb martell trencador i amb les terres deixades a la vora (CINQUANTA-TRES EUROS AMB SET CÈNTIMS)	53,07	€
P-18	K2R540J0	m3	Transport de residus inerts o no especials a instal·lació autoritzada de gestió de residus, amb contenidor de 9 m3 de capacitat (VINT EUROS)	20,00	€
P-19	K4BP1110	u	Ancoratge amb acer en barres corrugades de 10 mm de diàmetre, amb perforació i injectat continu d'adhesiu d'aplicació unilateral de resines epoxi sense dissolvents, de dos components i baixa viscositat (VUIT EUROS AMB NORANTA CÈNTIMS)	8,90	€
P-20	K4F7RK11	u	Llinda prefabricada de ceràmica armada de 14 cm d'amplària i 1.5 m de llargària, per a revestir, col·locada amb el mateix morter de la paret (VINT EUROS AMB DOTZE CÈNTIMS)	20,12	€
P-21	K612B51L	m2	Paret de tancament recolzada de gruix 14 cm, de maó calat, HD, categoria I, segons la norma UNE-EN 771-1, de 290x140x100 mm, per a revestir, col·locat amb morter 1:0,5:4 amb ciment CEM II (QUARANTA EUROS AMB NORANTA CÈNTIMS)	40,90	€
P-22	K8112542	m2	Arrebossat a bona vista sobre parament vertical exterior, a 3,00 m d'alçària, com a màxim, amb morter de ciment per a ús corrent (GP), de designació CSIII-W0, segons UNE-EN 998-1, remolinat (VINT-I-QUATRE EUROS AMB SETANTA-TRES CÈNTIMS)	24,73	€
P-23	K8122113	m2	Enguixat reglejat sobre parament vertical interior, a 3,00 m d'alçària, com a màxim, amb guix B1, acabat lliscat amb escaiola A segons la norma UNE-EN 13279-1 (DOTZE EUROS AMB SEIXANTA CÈNTIMS)	12,60	€
P-24	K898JTA0	m2	Pintat de parament vertical de guix, amb pintura plàstica tixotròpica, amb una capa segelladora i dues d'acabat (SET EUROS AMB SETANTA-CINC CÈNTIMS)	7,75	€

QUADRE DE PREUS NÚMERO 1

Data: 21/07/21

Pàg.: 3

NÚMERO	CODI	UA	DESCRIPCIÓ	PREU
P-25	KB14C32E	m	Passamà de perfil d'acer de 30 a 50 mm de diàmetre, i suports de perfil d'acer de 15 mm de diàmetre cada 2 m, col·locat ancorat a l'obra (SETZE EUROS AMB SEIXANTA-DOS CÈNTIMS)	16,62 €
P-26	KDNZ500E	u	Reixa de ventilació de morter de ciment de 50x50 cm, col·locat amb morter de ciment 1:4 (TRENTA-QUATRE EUROS AMB VINT-I-SIS CÈNTIMS)	34,26 €
P-27	PA000001	u	Desviament de canonada existent d'instal·lació de protecció contra incendis (SET-CENTS CINQUANTA EUROS AMB DISSET CÈNTIMS)	750,17 €

QUADRE DE PREUS NÚMERO 2

Data: 21/07/21

Pàg.: 1

NÚMERO	CODI	UA	DESCRIPCIÓ	PREU	
P-1	10D10111	m2	Revestiment interior de fosar d'ascensor amb xapa metàl·lica de 1 cm de guix, soldades entre si i fixades	105,00	€
			Sense descomposició	105,00000	€
P-2	135CB7H1	m3	Llosa de fonaments de formigó armat amb formigó per a lloses de fonaments, HA-30/B/20/IIa, de consistència tova i grandària màxima del granulat 20 mm, abocat amb bomba, armat amb 70 kg/m3 d'armadura per a lloses de fonaments AP500 SD d'acer en barres corrugades B500SD de límit elàstic >= 500 N/mm2 i encofrat no vist amb una quantia de 0,1 m2/m3	176,33	€
			Altres conceptes	176,33000	€
P-3	445CA1C2	m2	Llosa de formigó armat, inclinada, de 15 cm de gruix amb muntatge i desmuntatge d'encofrat per a lloses inclinades, a una alçària <= 3 m, amb tauler de fusta de pi folrat amb tauler fenòlic per a deixar el formigó vist, amb una quantia de 1 m2/m2, formigó HA-30/B/10/IIb, abocat amb bomba i armadura AP500 S d'acer en barres corrugades amb una quantia de 15 kg/m2	112,00	€
			Altres conceptes	112,00000	€
P-4	445CB97C	m2	Llosa de formigó armat, inclinada, de 25 cm de gruix amb muntatge i desmuntatge d'encofrat per a lloses inclinades, a una alçària <= 5 m, amb tauler de fusta de pi, amb una quantia de 1.1 m2/m2, formigó HA-25/B/10/IIa, abocat amb bomba i armadura AP500 S d'acer en barres corrugades amb una quantia de 25 kg/m2	181,30	€
			Altres conceptes	181,30000	€
P-5	4511PR03	m2	Impermeabilització de terrat amb capa de protecció de morter de ciment, una membrana d'una làmina de betum modificat LBM (SBS)-40, col·locada entre dues capes separadores i acabat amb un paviment doblat de rajola ceràmica, prèvia neteja i sanejament de solera, inclou formació de mitjancanya, regata perimetral i minvell	82,91	€
			Altres conceptes	82,91000	€
P-6	E31525G3	m3	Formigó per a rases i pous de fonaments, HA-30/P/20/IIIb, de consistència plàstica i grandària màxima del granulat 20 mm, abocat amb cubilot	116,37	€
	B065EM0C	m3	Formigó HA-30/P/20/IIIb de consistència plàstica, grandària màxima del granulat 20 mm, amb >= 325 kg/m3 de ciment, apte per a classe d'exposició IIIb	84,78800	€
			Altres conceptes	31,58200	€
P-7	E6189M2N	m2	Paret divisòria d'una cara vista de 20 cm de gruix de bloc foradat de morter ciment, de 500x200x200 mm, llis, gris amb components hidrofugants, categoria I segons la norma UNE-EN 771-3, col·locat amb morter ciment 1:8 de ciment portland amb filler calcari	30,09	€
	B0E245L6	u	Bloc foradat de morter de ciment, llis, de 500x200x200 mm, amb components hidrofugants, de cara vista, gris, categoria I segons norma UNE-EN 771-3	11,70876	€
			Altres conceptes	18,38124	€
P-8	E61ZR045	m3	Formigó HA-25/P/20/I de consistència plàstica i grandària màxima del granulat 20 mm, col·locat manualment, per a parets de blocs de morter de ciment	130,45	€
	B065910C	m3	Formigó HA-25/P/20/I de consistència plàstica, grandària màxima del granulat 20 mm, amb >= 250 kg/m3 de ciment, apte per a classe d'exposició I	67,35750	€
			Altres conceptes	63,09250	€
P-9	EL2651A2	u	Ascensor elèctric sense cambra de maquinària, sistema de tracció amb reductor i corba d'acceleració i desacceleració progressiva, velocitat 1 m/s, nivell de trànsit estàndard, per a 6 persones (càrrega màxima de 480 kg), de 3 parades (recorregut 6 m), habitacle de qualitat mitjana de mides 1250x1000 mm, embarcament simple amb portes automàtiques d'obertura lateral de 2 fulles d'acer inoxidable de 800x2000 mm, portes d'accés automàtiques d'obertura lateral de 2 fulles d'acer inoxidable de qualitat mitjana de mides 800x2000 mm, maniobra col·lectiva de baixada simple, amb marcatge CE segons REAL DECRETO 203/2016	18.935,22	€
	BL3151A1	u	Ascensor elèctric sense cambra de maquinària, sistema de tracció amb reductor i corba d'acceleració i desacceleració progressiva, velocitat 1 m/s, nivell de trànsit estàndard, per a 6 persones (càrrega màxima de 480 kg), de 2 a 6 parades (recorregut de 3 a 15 m), habitacle de qualitat mitjana de mides 1250x1000 mm, embarcament simple amb portes automàtiques d'obertura lateral de 2 fulles d'acer inoxidable de 800x2000 mm, maniobra col·lectiva de baixada simple, amb marcatge CE segons REAL DECRETO 203/2016	15.030,88000	€

QUADRE DE PREUS NÚMERO 2

Data: 21/07/21

Pàg.: 2

NÚMERO	CODI	UA	DESCRIPCIÓ	PREU
	BL3M11A1	u	Material per a formació de parada d'ascensor elèctric, velocitat 1 m/s, nivell de trànsit estàndard, per a 6 persones (càrrega màxima 480 kg), de 2 a 6 parades, de qualitat mitjana, portes d'accés automàtiques d'obertura lateral de 2 fulles d'acer inoxidable de 800x2000 mm, maniobra col·lectiva de baixada simple, amb marcatge CE segons REAL DECRETO 203/2016	1.885,29000 €
			Altres conceptes	2.019,05000 €
P-10	F2R45069	m3	Càrrega amb mitjans mecànics i transport de terres a instal·lació autoritzada de gestió de residus, amb camió de 12 t, amb un recorregut de més de 10 i fins a 15 km	13,00 €
			Altres conceptes	13,00000 €
P-11	F2RA7LP1	m3	Deposició controlada a dipòsit autoritzat inclòs el cànon sobre la deposició controlada dels residus de la construcció, segons la LLEI 8/2008, de residus de terra inerts amb una densitat 1.6 t/m3, procedents d'excavació, amb codi 170504 segons la Llista Europea de Residus (ORDEN MAM/304/2002)	11,00 €
	B2RA7LP1	m3	Deposició controlada a dipòsit autoritzat inclòs el cànon sobre la deposició controlada dels residus de la construcció, segons la LLEI 8/2008, de residus de terra inerts amb una densitat 1.6 t/m3, procedents d'excavació, amb codi 170504 segons la Llista Europea de Residus (ORDEN MAM/304/2002)	11,00000 €
			Altres conceptes	0,00000 €
P-12	K214U070	m2	Tall d'estructures de formigó en massa o armat, amb serra amb disc de diamant i càrrega manual i mecànica de runa sobre camió o contenidor	699,99 €
	B0111000	m3	Aigua	4,89000 €
	B0A63M00	u	Tac químic de diàmetre 16 mm, amb cargol, volandera i femella	14,16000 €
			Altres conceptes	680,94000 €
P-13	K2151110	m2	Enderroc complet de coberta inclinada, de teules, amb mitjans manuals i càrrega manual de runa sobre camió o contenidor	11,12 €
			Altres conceptes	11,12000 €
P-14	K2164771	m2	Enderroc de paret de tancament de maó calat de 15 cm de gruix, a mà i amb martell trencador manual i càrrega manual de runa sobre camió o contenidor	14,10 €
			Altres conceptes	14,10000 €
P-15	K21Z2760	m	Tall en paret d'obra ceràmica, de 6 a 8 cm de fondària, amb disc de carborúndum	7,65 €
			Altres conceptes	7,65000 €
P-16	K222141C	m3	Excavació de rasa i pou de fins a 2 m de fondària, en terreny compacte (SPT 20-50), realitzada amb mitjans manuals i càrrega manual sobre contenidor	83,02 €
			Altres conceptes	83,02000 €
P-17	K222292B	m3	Excavació de rasa i pou de fins a 4 m de fondària, en roca de resistència a la compressió alta (> 50 MPa), realitzada amb minixcavadora amb martell trencador i amb les terres deixades a la vora	53,07 €
			Altres conceptes	53,07000 €
P-18	K2R540J0	m3	Transport de residus inerts o no especials a instal·lació autoritzada de gestió de residus, amb contenidor de 9 m3 de capacitat	20,00 €
			Altres conceptes	20,00000 €
P-19	K4BP1110	u	Ancoratge amb acer en barres corrugades de 10 mm de diàmetre, amb perforació i injectat continu d'adhesiu d'aplicació unilateral de resines epoxi sense dissolvents, de dos components i baixa viscositat	8,90 €
	B0907200	kg	Adhesiu de resines epoxi sense dissolvents, de dos components i baixa viscositat, per a ús estructural per a injectar	1,31920 €
	B0B2A000	kg	Acer en barres corrugades B500S de límit elàstic >= 500 N/mm2	0,31046 €
			Altres conceptes	7,27034 €

QUADRE DE PREUS NÚMERO 2

Data: 21/07/21

Pàg.: 3

NÚMERO	CODI	UA	DESCRIPCIÓ	PREU
P-20	K4F7RK11	u	Llinda prefabricada de ceràmica armada de 14 cm d'amplària i 1.5 m de llargària, per a revestir, col·locada amb el mateix morter de la paret	20,12 €
	B0D625A0	cu	Puntal metàl·lic i telescòpic per a 3 m d'alçària i 150 usos	0,09464 €
	B4F7RK10	u	Llinda prefabricada de ceràmica armada de 14 cm d'amplària i 1.5 m de llargària, per a revestir	7,05000 €
			Altres conceptes	12,97536 €
P-21	K612B51L	m2	Paret de tancament recolzada de gruix 14 cm, de maó calat, HD, categoria I, segons la norma UNE-EN 771-1, de 290x140x100 mm, per a revestir, col·locat amb morter 1:0,5:4 amb ciment CEM II	40,90 €
	B0F1D2A1	u	Maó calat, de 290x140x100 mm, per a revestir, categoria I, HD, segons la norma UNE-EN 771-1	5,88600 €
			Altres conceptes	35,01400 €
P-22	K8112542	m2	Arrebossat a bona vista sobre parament vertical exterior, a 3,00 m d'alçària, com a màxim, amb morter de ciment per a ús corrent (GP), de designació CSIII-W0, segons UNE-EN 998-1, remolinat	24,73 €
	B0111000	m3	Aigua	0,01157 €
	B8111G70	t	Mortor de ciment per a ús corrent (GP), de designació CSIII-W0, segons UNE-EN 998-1, en sacs	0,98405 €
			Altres conceptes	23,73438 €
P-23	K8122113	m2	Enguixat reglejat sobre parament vertical interior, a 3,00 m d'alçària, com a màxim, amb guix B1, acabat lliscat amb escaiola A segons la norma UNE-EN 13279-1	12,60 €
	B0522300	kg	Guix escaiola de designació A, segons la norma UNE-EN 13279-1	0,09576 €
			Altres conceptes	12,50424 €
P-24	K898JTA0	m2	Pintat de parament vertical de guix, amb pintura plàstica tixotròpica, amb una capa segelladora i dues d'acabat	7,75 €
	B89ZSD00	kg	Pintura plàstica tixotròpica per a interiors	3,55470 €
	B8ZA1000	kg	Segelladora	0,65025 €
			Altres conceptes	3,54505 €
P-25	KB14C32E	m	Passamà de perfil d'acer de 30 a 50 mm de diàmetre, i suports de perfil d'acer de 15 mm de diàmetre cada 2 m, col·locat ancorat a l'obra	16,62 €
	B0710180	t	Mortor per a ram de paleta, classe M 7.5 (7.5 N/mm ²), en sacs, de designació (G) segons norma UNE-EN 998-2	0,50359 €
	BB14C320	m	Passamà de perfil d'acer de 30 a 50 mm de diàmetre, i suports de perfil d'acer de 15 mm de diàmetre cada 2 m	10,30000 €
			Altres conceptes	5,81641 €
P-26	KDNZ500E	u	Reixa de ventilació de morter de ciment de 50x50 cm, col·locat amb morter de ciment 1:4	34,26 €
	BDNZ5000	u	Reixa de ventilació de morter de ciment de 50x50 cm	20,56000 €
			Altres conceptes	13,70000 €
P-27	PA000001	u	Desviament de canonada existent d'instal·lació de protecció contra incendis	750,17 €
			Sense descomposició	750,17000 €

JUSTIFICACIÓ DE PREUS

Data: 21/07/21

Pàg.: 1

MA D'OBRA

CODI	UA	DESCRIPCIÓ	PREU
A0121000	h	Oficial 1a	18,83000 €
A0122000	h	Oficial 1a paleta	18,83000 €
A0123000	h	Oficial 1a encofrador	18,83000 €
A0124000	h	Oficial 1a ferrallista	18,83000 €
A0127000	h	Oficial 1a col·locador	18,83000 €
A0129000	h	Oficial 1a guixaire	18,83000 €
A012D000	h	Oficial 1a pintor	18,83000 €
A012M000	h	Oficial 1a muntador	19,46000 €
A0133000	h	Ajudant encofrador	17,53000 €
A0134000	h	Ajudant ferrallista	17,53000 €
A0137000	h	Ajudant col·locador	17,53000 €
A013D000	h	Ajudant pintor	17,53000 €
A013M000	h	Ajudant muntador	17,53000 €
A0140000	h	Manobre	16,62000 €
A0149000	h	Manobre guixaire	16,62000 €
A0150000	h	Manobre especialista	17,13000 €

JUSTIFICACIÓ DE PREUS

Data: 21/07/21

Pàg.: 2

MAQUINÀRIA

CODI	UA	DESCRIPCIÓ	PREU	
C1107431	h	Minixcavadora sobre cadenes de 2 a 5,9 t, amb martell trencador	56,52000	€
C1311440	h	Pala carregadora sobre pneumàtics de 15 a 20 t	89,49000	€
C13161E0	h	Minicarregadora sobre pneumàtics de 2 a 5,9 t, amb accessori retroexcavador de 40 a 60 cm d'amplària	48,46000	€
C1501800	h	Camió per a transport de 12 t	38,77000	€
C1701100	h	Camió amb bomba de formigonar	155,18000	€
C1704200	h	Mesclador continu per a morter preparat en sacs	1,42000	€
C1705600	h	Formigonera de 165 l	1,71000	€
C1RA2500	m3	Subministrament de contenidor metàl·lic de 5 m3 de capacitat i recollida amb residus inerts o no especials	22,61000	€
C1RA2900	m3	Subministrament de contenidor metàl·lic de 9 m3 de capacitat i recollida amb residus inerts o no especials	17,84000	€
C2001000	h	Martell trencador manual	3,26000	€
C200B000	h	Talladora amb disc de carborúndum	3,26000	€
C200F000	h	Màquina taladradora	3,35000	€
C200KD00	h	Equip de tall d'estructures de formigó en massa o armat amb disc de diamant	560,00000	€
C200V000	h	Equip d'injecció manual de resines	1,58000	€

JUSTIFICACIÓ DE PREUS

Data: 21/07/21

Pàg.: 3

MATERIALS

CODI	UA	DESCRIPCIÓ	PREU	
B0111000	m3	Aigua	1,63000	€
B0310020	t	Sorra de pedrera per a morters	17,04000	€
B0512401	t	Ciment pòrtland amb filler calcari CEM II/B-L 32,5 R segons UNE-EN 197-1, en sacs	103,30000	€
B0521100	kg	Guix de designació B1/20/2, segons la norma UNE-EN 13279-1	0,12000	€
B0522300	kg	Guix escaiola de designació A, segons la norma UNE-EN 13279-1	0,12000	€
B0532310	kg	Calç aèria hidratada CL 90-S, en sacs	0,22000	€
B065760B	m3	Formigó HA-25/B/10/Ila de consistència tova, grandària màxima del granulat 10 mm, amb >= 275 kg/m3 de ciment, apte per a classe d'exposició IIa	68,27000	€
B065910C	m3	Formigó HA-25/P/20/I de consistència plàstica, grandària màxima del granulat 20 mm, amb >= 250 kg/m3 de ciment, apte per a classe d'exposició I	64,15000	€
B065CD0B	m3	Formigó HA-30/B/10/IIb de consistència tova, grandària màxima del granulat 10 mm, amb >= 300 kg/m3 de ciment, apte per a classe d'exposició IIb	75,10000	€
B065E60B	m3	Formigó HA-30/B/20/Ila de consistència tova, grandària màxima del granulat 20 mm, amb >= 275 kg/m3 de ciment, apte per a classe d'exposició IIa	70,71000	€
B065EM0C	m3	Formigó HA-30/P/20/IIIb de consistència plàstica, grandària màxima del granulat 20 mm, amb >= 325 kg/m3 de ciment, apte per a classe d'exposició IIIb	77,08000	€
B0710180	t	Morter per a ram de paleta, classe M 7.5 (7.5 N/mm2), en sacs, de designació (G) segons norma UNE-EN 998-2	34,73000	€
B0907200	kg	Adhesiu de resines epoxi sense dissolvents, de dos components i baixa viscositat, per a ús estructural per a injectar	15,52000	€
B0A14200	kg	Filferro recuit de diàmetre 1.3 mm	1,22000	€
B0A31000	kg	Clau acer	1,36000	€
B0A63M00	u	Tac químic de diàmetre 16 mm, amb cargol, volandera i femella	7,08000	€
B0B2A000	kg	Acer en barres corrugades B500S de límit elàstic >= 500 N/mm2	0,63000	€
B0B2C000	kg	Acer en barres corrugades B500SD de límit elàstic >= 500 N/mm2	0,66000	€
B0D21030	m	Tauló de fusta de pi per a 10 usos	0,35000	€
B0D31000	m3	Llata de fusta de pi	242,53000	€
B0D625A0	cu	Puntal metàl·lic i telescòpic per a 3 m d'alçària i 150 usos	9,37000	€
B0D629A0	cu	Puntal metàl·lic i telescòpic per a 5 m d'alçària i 150 usos	22,49000	€
B0D71130	m2	Tauler elaborat amb fusta de pi, de 22 mm de gruix, per a 10 usos	1,27000	€
B0D75000	m2	Tauler elaborat amb aglomerat hidròfug amb 2 cares plastificades, de 10 mm de gruix, per a 1 ús	7,65000	€
B0DZA000	l	Desencofrant	2,75000	€
B0E245L6	u	Bloc foradat de morter de ciment, llis, de 500x200x200 mm, amb components hidrofugants, de cara vista, gris, categoria I segons norma UNE-EN 771-3	1,20000	€
B0F1D2A1	u	Maó calat, de 290x140x100 mm, per a revestir, categoria I, HD, segons la norma UNE-EN 771-1	0,18000	€
B0FG2JA3	u	Rajola ceràmica comuna de forma rectangular i elaboració mecànica, de 28x14x1 cm, de color vermell	0,13000	€
B0FG3JA3	u	Rajola ceràmica fina de forma rectangular i elaboració mecànica, de 28x14x1 cm, de color vermell	0,15000	€
B2RA7LP1	m3	Deposició controlada a dipòsit autoritzat inclòs el cànon sobre la deposició controlada dels residus de la construcció, segons la LLEI 8/2008, de residus de terra inerts amb una densitat 1.6 t/m3, procedents d'excavació, amb codi 170504 segons la Llista Europea de Residus (ORDEN MAM/304/2002)	11,00000	€
B4F7RK10	u	Llinda prefabricada de ceràmica armada de 14 cm d'amplària i 1.5 m de llargària, per a revestir	7,05000	€
B71190R0	m2	Làmina de betum modificat no protegida LBM (SBS) 40-FV+FP amb doble armadura de feltre de fibra de vidre de 50 g/m2 i feltre de polièster de 130 g/m2	6,22000	€
B7B11170	m2	Geotèxtil format per feltre de polipropilè no teixit, lligat mecànicament de 70 a 90 g/m2	0,78000	€
B7B111A0	m2	Geotèxtil format per feltre de polipropilè no teixit, lligat mecànicament de 100 a 110 g/m2	0,87000	€
B7Z24000	kg	Emulsió bituminosa, tipus ED	0,76000	€

JUSTIFICACIÓ DE PREUS

Data: 21/07/21

Pàg.: 4

MATERIALS

CODI	UA	DESCRIPCIÓ	PREU	
B8111G70	t	Morter de ciment per a ús corrent (GP), de designació CSIII-W0, segons UNE-EN 998-1, en sacs	43,35000	€
B89ZSD00	kg	Pintura plàstica tixotròpica per a interiors	6,97000	€
B8ZA1000	kg	Segelladora	4,25000	€
BB14C320	m	Passamà de perfil d'acer de 30 a 50 mm de diàmetre, i suports de perfil d'acer de 15 mm de diàmetre cada 2 m	10,30000	€
BDNZ5000	u	Reixa de ventilació de morter de ciment de 50x50 cm	20,56000	€
BL3151A1	u	Ascensor elèctric sense cambra de maquinària, sistema de tracció amb reductor i corba d'acceleració i desacceleració progressiva, velocitat 1 m/s, nivell de trànsit estàndard, per a 6 persones (càrrega màxima de 480 kg), de 2 a 6 parades (recorregut de 3 a 15 m), habitacle de qualitat mitjana de mides 1250x1000 mm, embarcament simple amb portes automàtiques d'obertura lateral de 2 fulles d'acer inoxidable de 800x2000 mm, maniobra col·lectiva de baixada simple, amb marcatge CE segons REAL DECRETO 203/2016	15.030,88000	€
BL3M11A1	u	Material per a formació de parada d'ascensor elèctric, velocitat 1 m/s, nivell de trànsit estàndard, per a 6 persones (càrrega màxima 480 kg), de 2 a 6 parades, de qualitat mitjana, portes d'accés automàtiques d'obertura lateral de 2 fulles d'acer inoxidable de 800x2000 mm, maniobra col·lectiva de baixada simple, amb marcatge CE segons REAL DECRETO 203/2016	628,43000	€

JUSTIFICACIÓ DE PREUS

Data: 21/07/21

Pàg.: 5

ELEMENTS COMPOSTOS

CODI	UA	DESCRIPCIÓ					PREU
D0701461	m3	Morter de ciment pòrtland amb filler calcari CEM II/B-L i sorra, amb 200 kg/m3 de ciment, amb una proporció en volum 1:8 i 2.5 N/mm2 de resistència a compressió, elaborat a l'obra	Rend.: 1,000			69,13000	€
			Unitats	Preu	Parcial	Import	
Ma d'obra							
A0150000	h	Manobre especialista	1,000 /R x	17,13000 =	17,13000		
			Subtotal:		17,13000	17,13000	
Maquinària							
C1705600	h	Formigonera de 165 l	0,700 /R x	1,71000 =	1,19700		
			Subtotal:		1,19700	1,19700	
Materials							
B0512401	t	Ciment pòrtland amb filler calcari CEM II/B-L 32,5 R segons UNE-EN 197-1, en sacs	0,200 x	103,30000 =	20,66000		
B0310020	t	Sorra de pedrera per a morters	1,740 x	17,04000 =	29,64960		
B0111000	m3	Aigua	0,200 x	1,63000 =	0,32600		
			Subtotal:		50,63560	50,63560	
		DESPESES AUXILIARS		1,00 %		0,17130	
		COST DIRECTE				69,13390	
		COST EXECUCIÓ MATERIAL				69,13390	
D0701641	m3	Morter de ciment pòrtland amb filler calcari CEM II/B-L i sorra, amb 250 kg/m3 de ciment, amb una proporció en volum 1:6 i 5 N/mm2 de resistència a compressió, elaborat a l'obra	Rend.: 1,000			72,42000	€
			Unitats	Preu	Parcial	Import	
Ma d'obra							
A0150000	h	Manobre especialista	1,000 /R x	17,13000 =	17,13000		
			Subtotal:		17,13000	17,13000	
Maquinària							
C1705600	h	Formigonera de 165 l	0,700 /R x	1,71000 =	1,19700		
			Subtotal:		1,19700	1,19700	
Materials							
B0111000	m3	Aigua	0,200 x	1,63000 =	0,32600		
B0512401	t	Ciment pòrtland amb filler calcari CEM II/B-L 32,5 R segons UNE-EN 197-1, en sacs	0,250 x	103,30000 =	25,82500		
B0310020	t	Sorra de pedrera per a morters	1,630 x	17,04000 =	27,77520		
			Subtotal:		53,92620	53,92620	
		DESPESES AUXILIARS		1,00 %		0,17130	
		COST DIRECTE				72,42450	
		COST EXECUCIÓ MATERIAL				72,42450	

JUSTIFICACIÓ DE PREUS

Data: 21/07/21

Pàg.: 6

ELEMENTS COMPOSTOS

CODI	UA	DESCRIPCIÓ					PREU
D0701821	m3	Morter de ciment pòrtland amb filler calcari CEM II/B-L i sorra, amb 380 kg/m3 de ciment, amb una proporció en volum 1:4 i 10 N/mm2 de resistència a compressió, elaborat a l'obra	Rend.: 1,000				83,98000 €
			Unitats		Preu	Parcial	Import
Ma d'obra							
A0150000	h	Manobre especialista	1,000	/R x	17,13000 =	17,13000	
					Subtotal:	17,13000	17,13000
Maquinària							
C1705600	h	Formigonera de 165 l	0,700	/R x	1,71000 =	1,19700	
					Subtotal:	1,19700	1,19700
Materials							
B0512401	t	Ciment pòrtland amb filler calcari CEM II/B-L 32,5 R segons UNE-EN 197-1, en sacs	0,380	x	103,30000 =	39,25400	
B0310020	t	Sorra de pedrera per a morters	1,520	x	17,04000 =	25,90080	
B0111000	m3	Aigua	0,200	x	1,63000 =	0,32600	
					Subtotal:	65,48080	65,48080
					DESPESES AUXILIARS	1,00 %	0,17130
					COST DIRECTE		83,97910
					COST EXECUCIÓ MATERIAL		83,97910
D070A4D1	m3	Morter mixt de ciment pòrtland amb filler calcari CEM II/B-L, calç i sorra, amb 200 kg/m3 de ciment, amb una proporció en volum 1:2:10 i 2.5 N/mm2 de resistència a compressió, elaborat a l'obra	Rend.: 1,000				154,46000 €
			Unitats		Preu	Parcial	Import
Ma d'obra							
A0150000	h	Manobre especialista	1,050	/R x	17,13000 =	17,98650	
					Subtotal:	17,98650	17,98650
Maquinària							
C1705600	h	Formigonera de 165 l	0,725	/R x	1,71000 =	1,23975	
					Subtotal:	1,23975	1,23975
Materials							
B0532310	kg	Calç àeria hidratada CL 90-S, en sacs	400,000	x	0,22000 =	88,00000	
B0111000	m3	Aigua	0,200	x	1,63000 =	0,32600	
B0310020	t	Sorra de pedrera per a morters	1,530	x	17,04000 =	26,07120	
B0512401	t	Ciment pòrtland amb filler calcari CEM II/B-L 32,5 R segons UNE-EN 197-1, en sacs	0,200	x	103,30000 =	20,66000	
					Subtotal:	135,05720	135,05720
					DESPESES AUXILIARS	1,00 %	0,17987
					COST DIRECTE		154,46332
					COST EXECUCIÓ MATERIAL		154,46332

JUSTIFICACIÓ DE PREUS

Data: 21/07/21

Pàg.: 7

ELEMENTS COMPOSTOS

CODI	UA	DESCRIPCIÓ			PREU
D070A8B1	m3	Morter mixt de ciment pòrtland amb filler calcari CEM II/B-L, calç i sorra, amb 380 kg/m3 de ciment, amb una proporció en volum 1:0,5:4 i 10 N/mm2 de resistència a compressió, elaborat a l'obra	Rend.: 1,000		124,30000 €
			Unitats	Preu	Parcial
Ma d'obra					Import
A0150000	h	Manobre especialista	1,050 /R x	17,13000 =	17,98650
			Subtotal:		17,98650
Maquinària					
C1705600	h	Formigonera de 165 l	0,725 /R x	1,71000 =	1,23975
			Subtotal:		1,23975
Materials					
B0310020	t	Sorra de pedrera per a morters	1,380 x	17,04000 =	23,51520
B0532310	kg	Calç aèria hidratada CL 90-S, en sacs	190,000 x	0,22000 =	41,80000
B0111000	m3	Aigua	0,200 x	1,63000 =	0,32600
B0512401	t	Ciment pòrtland amb filler calcari CEM II/B-L 32,5 R segons UNE-EN 197-1, en sacs	0,380 x	103,30000 =	39,25400
			Subtotal:		104,89520
		DESPESES AUXILIARS		1,00 %	0,17987
		COST DIRECTE			124,30132
		COST EXECUCIÓ MATERIAL			124,30132
D0771011	m3	Morter asfàltic de dosificació 1:4 elaborat a l'obra	Rend.: 1,000		230,61000 €
			Unitats	Preu	Parcial
Ma d'obra					Import
A0150000	h	Manobre especialista	2,000 /R x	17,13000 =	34,26000
			Subtotal:		34,26000
Maquinària					
C1705600	h	Formigonera de 165 l	1,500 /R x	1,71000 =	2,56500
			Subtotal:		2,56500
Materials					
B0310020	t	Sorra de pedrera per a morters	1,540 x	17,04000 =	26,24160
B7Z24000	kg	Emulsió bituminosa, tipus ED	220,000 x	0,76000 =	167,20000
			Subtotal:		193,44160
		DESPESES AUXILIARS		1,00 %	0,34260
		COST DIRECTE			230,60920
		COST EXECUCIÓ MATERIAL			230,60920
D07J1100	m3	Pasta de guix B1	Rend.: 1,000		113,76000 €
			Unitats	Preu	Parcial
Ma d'obra					Import
A0149000	h	Manobre guixaire	1,000 /R x	16,62000 =	16,62000
			Subtotal:		16,62000

JUSTIFICACIÓ DE PREUS

Data: 21/07/21

Pàg.: 8

ELEMENTS COMPOSTOS

CODI	UA	DESCRIPCIÓ					PREU
Materials							
B0521100	kg	Guix de designació B1/20/2, segons la norma UNE-EN 13279-1	800,000	x	0,12000 =	96,00000	
B0111000	m3	Aigua	0,600	x	1,63000 =	0,97800	
Subtotal:						96,97800	96,97800
DESPESES AUXILIARS						1,00 %	0,16620
COST DIRECTE							113,76420
COST EXECUCIÓ MATERIAL							113,76420
D0B2A100	kg	Acer en barres corrugades elaborat a l'obra i manipulats a taller B500S, de límit elàstic >= 500 N/mm2	Rend.: 1,000			0,86000	€
			Unitats		Preu	Parcial	Import
Ma d'obra							
A0124000	h	Oficial 1a ferrallista	0,005	/R x	18,83000 =	0,09415	
A0134000	h	Ajudant ferrallista	0,005	/R x	17,53000 =	0,08765	
Subtotal:						0,18180	0,18180
Materials							
B0B2A000	kg	Acer en barres corrugades B500S de límit elàstic >= 500 N/mm2	1,050	x	0,63000 =	0,66150	
B0A14200	kg	Filferro recuit de diàmetre 1.3 mm	0,0102	x	1,22000 =	0,01244	
Subtotal:						0,67394	0,67394
DESPESES AUXILIARS						1,00 %	0,00182
COST DIRECTE							0,85756
COST EXECUCIÓ MATERIAL							0,85756
D0B2C100	kg	Acer en barres corrugades elaborat a l'obra i manipulats a taller B500SD, de límit elàstic >= 500 N/mm2	Rend.: 1,000			0,89000	€
			Unitats		Preu	Parcial	Import
Ma d'obra							
A0124000	h	Oficial 1a ferrallista	0,005	/R x	18,83000 =	0,09415	
A0134000	h	Ajudant ferrallista	0,005	/R x	17,53000 =	0,08765	
Subtotal:						0,18180	0,18180
Materials							
B0B2C000	kg	Acer en barres corrugades B500SD de límit elàstic >= 500 N/mm2	1,050	x	0,66000 =	0,69300	
B0A14200	kg	Filferro recuit de diàmetre 1.3 mm	0,0102	x	1,22000 =	0,01244	
Subtotal:						0,70544	0,70544
DESPESES AUXILIARS						1,00 %	0,00182
COST DIRECTE							0,88906
COST EXECUCIÓ MATERIAL							0,88906

JUSTIFICACIÓ DE PREUS

Data: 21/07/21

Pàg.: 9

PARTIDES D'OBRA

NÚM	CODI	UA	DESCRIPCIÓ					PREU
P-1	10D10111	m2	Revestiment interior de fosar d'ascensor amb xapa metàl·lica de 1 cm de guix, soldades entre si i fixades	Rend.: 1,000				105,00 €
P-6	E31525G3	m3	Formigó per a rases i pous de fonaments, HA-30/P/20/IIIb, de consistència plàstica i grandària màxima del granulat 20 mm, abocat amb cubilot	Rend.: 0,235				116,37 €
				Unitats	Preu	Parcial	Import	
	Ma d'obra							
	A0140000	h	Manobre	0,440 /R x	16,62000 =	31,11830		
				Subtotal:		31,11830	31,11830	
	Materials							
	B065EM0C	m3	Formigó HA-30/P/20/IIIb de consistència plàstica, grandària màxima del granulat 20 mm, amb >= 325 kg/m3 de ciment, apte per a classe d'exposició IIIb	1,100 x	77,08000 =	84,78800		
				Subtotal:		84,78800	84,78800	
			DESPESES AUXILIARS		1,50 %		0,46677	
			COST DIRECTE				116,37307	
			GASTOS INDIRECTOS		0,00 %		0,00000	
			COST EXECUCIÓ MATERIAL				116,37307	
	E3C51BH4	m3	Formigó per a lloses de fonaments, HA-30/B/20/IIa, de consistència tova i grandària màxima del granulat 20 mm, abocat amb bomba	Rend.: 1,000				90,92 €
				Unitats	Preu	Parcial	Import	
	Ma d'obra							
	A0122000	h	Oficial 1a paleta	0,096 /R x	18,83000 =	1,80768		
	A0140000	h	Manobre	0,144 /R x	16,62000 =	2,39328		
				Subtotal:		4,20096	4,20096	
	Maquinària							
	C1701100	h	Camió amb bomba de formigonar	0,080 /R x	155,18000 =	12,41440		
				Subtotal:		12,41440	12,41440	
	Materials							
	B065E60B	m3	Formigó HA-30/B/20/IIa de consistència tova, grandària màxima del granulat 20 mm, amb >= 275 kg/m3 de ciment, apte per a classe d'exposició IIa	1,050 x	70,71000 =	74,24550		
				Subtotal:		74,24550	74,24550	
			DESPESES AUXILIARS		1,50 %		0,06301	
			COST DIRECTE				90,92387	
			GASTOS INDIRECTOS		0,00 %		0,00000	
			COST EXECUCIÓ MATERIAL				90,92387	
	E3CB4000	kg	Armadura per a lloses de fonaments AP500 SD d'acer en barres corrugades B500SD de límit elàstic >= 500 N/mm2	Rend.: 1,000				1,19 €
				Unitats	Preu	Parcial	Import	
	Ma d'obra							
	A0124000	h	Oficial 1a ferrallista	0,006 /R x	18,83000 =	0,11298		

JUSTIFICACIÓ DE PREUS

Data: 21/07/21

Pàg.: 10

PARTIDES D'OBRA

NÚM	CODI	UA	DESCRIPCIÓ				PREU
	A0134000	h	Ajudant ferrallista	0,010	/R x	17,53000 =	0,17530
					Subtotal:		0,28828
							0,28828
	Materials						
	B0A14200	kg	Filferro recuit de diàmetre 1.3 mm	0,0051	x	1,22000 =	0,00622
	D0B2C100	kg	Acer en barres corrugades elaborat a l'obra i manipulat a taller B500SD, de límit elàstic >= 500 N/mm2	1,000	x	0,88906 =	0,88906
					Subtotal:		0,89528
							0,89528
			DESPESES AUXILIARS		1,50 %		0,00432
			COST DIRECTE				1,18788
			GASTOS INDIRECTOS		0,00 %		0,00000
			COST EXECUCIÓ MATERIAL				1,18788
	E3CDD100	m2	Encofrat amb tauler de fusta per a lloses de fonaments	Rend.: 1,000			22,54 €
				Unitats		Preu	Parcial
							Import
	Ma d'obra						
	A0123000	h	Oficial 1a encofrador	0,500	/R x	18,83000 =	9,41500
	A0133000	h	Ajudant encofrador	0,550	/R x	17,53000 =	9,64150
					Subtotal:		19,05650
							19,05650
	Materials						
	B0D71130	m2	Tauler elaborat amb fusta de pi, de 22 mm de gruix, per a 10 usos	1,100	x	1,27000 =	1,39700
	B0D31000	m3	Llata de fusta de pi	0,0019	x	242,53000 =	0,46081
	B0D21030	m	Tauló de fusta de pi per a 10 usos	2,9997	x	0,35000 =	1,04990
	B0A31000	kg	Clau acer	0,1501	x	1,36000 =	0,20414
	B0DZA000	l	Desencofrant	0,030	x	2,75000 =	0,08250
					Subtotal:		3,19435
							3,19435
			DESPESES AUXILIARS		1,50 %		0,28585
			COST DIRECTE				22,53670
			GASTOS INDIRECTOS		0,00 %		0,00000
			COST EXECUCIÓ MATERIAL				22,53670
P-7	E6189M2N	m2	Paret divisòria d'una cara vista de 20 cm de gruix de bloc foradat de morter ciment, de 500x200x200 mm, llis, gris amb components hidrofugants, categoria I segons la norma UNE-EN 771-3 , col·locat amb morter ciment 1:8 de ciment pòrtland amb filler calcari	Rend.: 0,703			30,09 €
				Unitats		Preu	Parcial
							Import
	Ma d'obra						
	A0122000	h	Oficial 1a paleta	0,440	/R x	18,83000 =	11,78549
	A0140000	h	Manobre	0,220	/R x	16,62000 =	5,20114
					Subtotal:		16,98663
							16,98663
	Materials						
	B0E245L6	u	Bloc foradat de morter de ciment, llis, de 500x200x200 mm, amb components hidrofugants, de cara vista, gris, categoria I segons norma UNE-EN 771-3	9,7573	x	1,20000 =	11,70876

JUSTIFICACIÓ DE PREUS

Data: 21/07/21

Pàg.: 11

PARTIDES D'OBRA

NÚM	CODI	UA	DESCRIPCIÓ					PREU	
	D0701461	m3	Morter de ciment pòrtland amb filler calcari CEM II/B-L i sorra, amb 200 kg/m3 de ciment, amb una proporció en volum 1:8 i 2.5 N/mm2 de resistència a compressió, elaborat a l'obra	0,014	x	69,13390	=	0,96787	
						Subtotal:		12,67663	
						DESPESES AUXILIARS	2,50 %	0,42467	
						COST DIRECTE		30,08793	
						GASTOS INDIRECTOS	0,00 %	0,00000	
						COST EXECUCIÓ MATERIAL		30,08793	
P-8	E61ZR045	m3	Formigó HA-25/P/20/I de consistència plàstica i grandària màxima del granulat 20 mm, col·locat manualment, per a parets de blocs de morter de ciment			Rend.: 0,549		130,45 €	
				Unitats		Preu		Parcial	Import
	Ma d'obra								
	A0140000	h	Manobre	1,600	/R x	16,62000	=	48,43716	
	A0122000	h	Oficial 1a paleta	0,400	/R x	18,83000	=	13,71949	
						Subtotal:		62,15665	62,15665
	Materials								
	B065910C	m3	Formigó HA-25/P/20/I de consistència plàstica, grandària màxima del granulat 20 mm, amb >= 250 kg/m3 de ciment, apte per a classe d'exposició I	1,050	x	64,15000	=	67,35750	
						Subtotal:		67,35750	67,35750
						DESPESES AUXILIARS	1,50 %	0,93235	
						COST DIRECTE		130,44650	
						GASTOS INDIRECTOS	0,00 %	0,00000	
						COST EXECUCIÓ MATERIAL		130,44650	
P-9	EL2651A2	u	Ascensor elèctric sense cambra de maquinària, sistema de tracció amb reductor i corba d'acceleració i desacceleració progressiva, velocitat 1 m/s, nivell de trànsit estàndard, per a 6 persones (càrrega màxima de 480 kg), de 3 parades (recorregut 6 m), habitacle de qualitat mitjana de mides 1250x1000 mm, embarcament simple amb portes automàtiques d'obertura lateral de 2 fulles d'acer inoxidable de 800x2000 mm, portes d'accés automàtiques d'obertura lateral de 2 fulles d'acer inoxidable de qualitat mitjana de mides 800x2000 mm, maniobra col·lectiva de baixada simple, amb marcatge CE segons REAL DECRETO 203/2016			Rend.: 2,721		18.935,22 €	
				Unitats		Preu		Parcial	Import
	Ma d'obra								
	A012M000	h	Oficial 1a muntador	143,500	/R x	19,46000	=	1.026,28078	
	A013M000	h	Ajudant muntador	143,500	/R x	17,53000	=	924,49651	
						Subtotal:		1.950,77729	1.950,77729
	Materials								
	BL3151A1	u	Ascensor elèctric sense cambra de maquinària, sistema de tracció amb reductor i corba d'acceleració i desacceleració progressiva, velocitat 1 m/s, nivell de trànsit estàndard, per a 6 persones (càrrega màxima	1,000	x	15.030,8800	=	15.030,88000	

JUSTIFICACIÓ DE PREUS

Data: 21/07/21

Pàg.: 12

PARTIDES D'OBRA

NÚM	CODI	UA	DESCRIPCIÓ				PREU
			de 480 kg), de 2 a 6 parades (recorregut de 3 a 15 m), habitacle de qualitat mitjana de mides 1250x1000 mm, embarcament simple amb portes automàtiques d'obertura lateral de 2 fulles d'acer inoxidable de 800x2000 mm, maniobra col·lectiva de baixada simple, amb marcatge CE segons REAL DECRETO 203/2016				
	BL3M11A1	u	Material per a formació de parada d'ascensor elèctric, velocitat 1 m/s, nivell de trànsit estàndard, per a 6 persones (càrrega màxima 480 kg), de 2 a 6 parades, de qualitat mitjana, portes d'accés automàtiques d'obertura lateral de 2 fulles d'acer inoxidable de 800x2000 mm, maniobra col·lectiva de baixada simple, amb marcatge CE segons REAL DECRETO 203/2016	3,000	x	628,43000 =	1.885,29000
				Subtotal:			16.916,17000
						DESPESES AUXILIARS	68,27721
						COST DIRECTE	18.935,22450
						GASTOS INDIRECTOS	0,00000
						COST EXECUCIÓ MATERIAL	18.935,22450
P-10	F2R45069	m3	Càrrega amb mitjans mecànics i transport de terres a instal·lació autoritzada de gestió de residus, amb camió de 12 t, amb un recorregut de més de 10 i fins a 15 km	Rend.: 0,577			13,00 €
	Maquinària			Unitats		Preu	Parcial
	C1501800	h	Camió per a transport de 12 t	0,145 /R x		38,77000 =	9,74289
	C1311440	h	Pala carregadora sobre pneumàtics de 15 a 20 t	0,021 /R x		89,49000 =	3,25700
				Subtotal:			12,99989
						COST DIRECTE	12,99989
						GASTOS INDIRECTOS	0,00000
						COST EXECUCIÓ MATERIAL	12,99989
P-11	F2RA7LP1	m3	Deposició controlada a dipòsit autoritzat inclòs el cànon sobre la deposició controlada dels residus de la construcció, segons la LLEI 8/2008, de residus de terra inerts amb una densitat 1.6 t/m3, procedents d'excavació, amb codi 170504 segons la Llista Europea de Residus (ORDEN MAM/304/2002)	Rend.: 1,000			11,00 €
	Materials			Unitats		Preu	Parcial
	B2RA7LP1	m3	Deposició controlada a dipòsit autoritzat inclòs el cànon sobre la deposició controlada dels residus de la construcció, segons la LLEI 8/2008, de residus de terra inerts amb una densitat 1.6 t/m3, procedents d'excavació, amb codi 170504 segons la Llista Europea de Residus (ORDEN MAM/304/2002)	1,000	x	11,00000 =	11,00000
				Subtotal:			11,00000
							11,00000

JUSTIFICACIÓ DE PREUS

Data: 21/07/21

Pàg.: 13

PARTIDES D'OBRA

NÚM	CODI	UA	DESCRIPCIÓ					PREU
				COST DIRECTE			11,00000	
				GASTOS INDIRECTOS		0,00 %	0,00000	
				COST EXECUCIÓ MATERIAL			11,00000	
P-12	K214U070	m2	Tall d'estructures de formigó en massa o armat, amb serra amb disc de diamant i càrrega manual i mecànica de runa sobre camió o contenidor	Rend.: 0,876			699,99 €	
				Unitats	Preu	Parcial	Import	
Ma d'obra								
	A0121000	h	Oficial 1a	1,000	/R x 18,83000 =	21,49543		
	A0150000	h	Manobre especialista	1,000	/R x 17,13000 =	19,55479		
				Subtotal:		41,05022	41,05022	
Maquinària								
	C200KD00	h	Equip de tall d'estructures de formigó en massa o armat amb disc de diamant	1,000	/R x 560,00000 =	639,26941		
				Subtotal:		639,26941	639,26941	
Materials								
	B0A63M00	u	Tac químic de diàmetre 16 mm, amb cargol, volandera i femella	2,000	x 7,08000 =	14,16000		
	B0111000	m3	Aigua	3,000	x 1,63000 =	4,89000		
				Subtotal:		19,05000	19,05000	
				DESPESES AUXILIARS		1,50 %	0,61575	
				COST DIRECTE			699,98538	
				GASTOS INDIRECTOS		0,00 %	0,00000	
				COST EXECUCIÓ MATERIAL			699,98538	
P-13	K2151110	m2	Enderroc complet de coberta inclinada, de teules, amb mitjans manuals i càrrega manual de runa sobre camió o contenidor	Rend.: 0,834			11,12 €	
				Unitats	Preu	Parcial	Import	
Ma d'obra								
	A0140000	h	Manobre	0,550	/R x 16,62000 =	10,96043		
				Subtotal:		10,96043	10,96043	
				DESPESES AUXILIARS		1,50 %	0,16441	
				COST DIRECTE			11,12484	
				GASTOS INDIRECTOS		0,00 %	0,00000	
				COST EXECUCIÓ MATERIAL			11,12484	
	K2153J71	m	Arrencada de minvell de ceràmica amb mitjans manuals i càrrega manual de runa sobre camió o contenidor	Rend.: 1,000			2,53 €	
				Unitats	Preu	Parcial	Import	
Ma d'obra								
	A0140000	h	Manobre	0,150	/R x 16,62000 =	2,49300		
				Subtotal:		2,49300	2,49300	

JUSTIFICACIÓ DE PREUS

Data: 21/07/21

Pàg.: 14

PARTIDES D'OBRA

NÚM	CODI	UA	DESCRIPCIÓ					PREU
				DESPESES AUXILIARS	1,50	%		0,03740
				COST DIRECTE				2,53040
				GASTOS INDIRECTOS	0,00	%		0,00000
				COST EXECUCIÓ MATERIAL				2,53040
P-14	K2164771	m2	Enderroc de paret de tancament de maó calat de 15 cm de gruix, a mà i amb martell trencador manual i càrrega manual de runa sobre camió o contenidor	Rend.: 0,798				14,10 €
				Unitats	Preu	Parcial	Import	
			Ma d'obra					
	A0150000	h	Manobre especialista	0,300	/R x 17,13000 =	6,43985		
	A0140000	h	Manobre	0,300	/R x 16,62000 =	6,24812		
				Subtotal:		12,68797	12,68797	
			Maquinària					
	C2001000	h	Martell trencador manual	0,300	/R x 3,26000 =	1,22556		
				Subtotal:		1,22556	1,22556	
				DESPESES AUXILIARS	1,50	%		0,19032
				COST DIRECTE				14,10385
				GASTOS INDIRECTOS	0,00	%		0,00000
				COST EXECUCIÓ MATERIAL				14,10385
	K2182231	m2	Repicat d'arrebossat de morter de ciment, amb mitjans manuals i càrrega manual de runa sobre camió o contenidor	Rend.: 1,000				10,12 €
				Unitats	Preu	Parcial	Import	
			Ma d'obra					
	A0140000	h	Manobre	0,600	/R x 16,62000 =	9,97200		
				Subtotal:		9,97200	9,97200	
				DESPESES AUXILIARS	1,50	%		0,14958
				COST DIRECTE				10,12158
				GASTOS INDIRECTOS	0,00	%		0,00000
				COST EXECUCIÓ MATERIAL				10,12158
P-15	K21Z2760	m	Tall en paret d'obra ceràmica, de 6 a 8 cm de fondària, amb disc de carborúndum	Rend.: 0,810				7,65 €
				Unitats	Preu	Parcial	Import	
			Ma d'obra					
	A0150000	h	Manobre especialista	0,300	/R x 17,13000 =	6,34444		
				Subtotal:		6,34444	6,34444	
			Maquinària					
	C200B000	h	Talladora amb disc de carborúndum	0,300	/R x 3,26000 =	1,20741		
				Subtotal:		1,20741	1,20741	

JUSTIFICACIÓ DE PREUS

Data: 21/07/21

Pàg.: 15

PARTIDES D'OBRA

NÚM	CODI	UA	DESCRIPCIÓ					PREU
				DESPESES AUXILIARS	1,50 %			0,09517
				COST DIRECTE				7,64702
				GASTOS INDIRECTOS	0,00 %			0,00000
				COST EXECUCIÓ MATERIAL				7,64702
P-16	K222141C	m3	Excavació de rasa i pou de fins a 2 m de fondària, en terreny compacte (SPT 20-50), realitzada amb mitjans manuals i càrrega manual sobre contenidor	Rend.: 0,825				83,02 €
				Unitats	Preu	Parcial		Import
	Ma d'obra							
	A0140000	h	Manobre	4,060 /R x	16,62000 =	81,79055		
				Subtotal:		81,79055		81,79055
				DESPESES AUXILIARS	1,50 %			1,22686
				COST DIRECTE				83,01741
				GASTOS INDIRECTOS	0,00 %			0,00000
				COST EXECUCIÓ MATERIAL				83,01741
	K222182A	m3	Excavació de rasa i pou de fins a 2 m de fondària, en roca de resistència a la compressió mitja (25 a 50 MPa), realitzada amb minixcavadora amb martell trencador i càrrega mecànica sobre camió	Rend.: 1,000				36,14 €
				Unitats	Preu	Parcial		Import
	Maquinària							
	C13161E0	h	Minicarregadora sobre pneumàtics de 2 a 5,9 t, amb accessori retroexcavador de 40 a 60 cm d'amplària	0,194 /R x	48,46000 =	9,40124		
	C1107431	h	Minixcavadora sobre cadenes de 2 a 5,9 t, amb martell trencador	0,473 /R x	56,52000 =	26,73396		
				Subtotal:		36,13520		36,13520
				COST DIRECTE				36,13520
				GASTOS INDIRECTOS	0,00 %			0,00000
				COST EXECUCIÓ MATERIAL				36,13520
P-17	K222292B	m3	Excavació de rasa i pou de fins a 4 m de fondària, en roca de resistència a la compressió alta (> 50 MPa), realitzada amb minixcavadora amb martell trencador i amb les terres deixades a la vora	Rend.: 1,093				53,07 €
				Unitats	Preu	Parcial		Import
	Maquinària							
	C13161E0	h	Minicarregadora sobre pneumàtics de 2 a 5,9 t, amb accessori retroexcavador de 40 a 60 cm d'amplària	0,278 /R x	48,46000 =	12,32560		
	C1107431	h	Minixcavadora sobre cadenes de 2 a 5,9 t, amb martell trencador	0,788 /R x	56,52000 =	40,74818		
				Subtotal:		53,07378		53,07378

JUSTIFICACIÓ DE PREUS

Data: 21/07/21

Pàg.: 16

PARTIDES D'OBRA

NÚM	CODI	UA	DESCRIPCIÓ					PREU
				COST DIRECTE			53,07378	
				GASTOS INDIRECTOS		0,00 %	0,00000	
				COST EXECUCIÓ MATERIAL			53,07378	
	K2R540E0	m3	Transport de residus inerts o no especials a instal·lació autoritzada de gestió de residus, amb contenidor de 5 m3 de capacitat	Rend.: 1,000			22,61 €	
				Unitats	Preu	Parcial	Import	
Maquinària	C1RA2500	m3	Subministrament de contenidor metàl·lic de 5 m3 de capacitat i recollida amb residus inerts o no especials	1,000	/R x 22,61000 =	22,61000		
				Subtotal:		22,61000	22,61000	
				COST DIRECTE			22,61000	
				GASTOS INDIRECTOS		0,00 %	0,00000	
				COST EXECUCIÓ MATERIAL			22,61000	
P-18	K2R540J0	m3	Transport de residus inerts o no especials a instal·lació autoritzada de gestió de residus, amb contenidor de 9 m3 de capacitat	Rend.: 0,892			20,00 €	
				Unitats	Preu	Parcial	Import	
Maquinària	C1RA2900	m3	Subministrament de contenidor metàl·lic de 9 m3 de capacitat i recollida amb residus inerts o no especials	1,000	/R x 17,84000 =	20,00000		
				Subtotal:		20,00000	20,00000	
				COST DIRECTE			20,00000	
				GASTOS INDIRECTOS		0,00 %	0,00000	
				COST EXECUCIÓ MATERIAL			20,00000	
	K45CA8C4	m3	Formigó per a lloses inclinades, HA-25/B/10/IIa, de consistència tova i grandària màxima del granulat 10 mm, abocat amb bomba	Rend.: 0,559			109,97 €	
				Unitats	Preu	Parcial	Import	
Ma d'obra	A0140000	h	Manobre	0,276	/R x 16,62000 =	8,20594		
				Subtotal:		8,20594	8,20594	
Maquinària	C1701100	h	Camió amb bomba de formigonar	0,115	/R x 155,18000 =	31,92433		
				Subtotal:		31,92433	31,92433	
Materials	B065760B	m3	Formigó HA-25/B/10/IIa de consistència tova, grandària màxima del granulat 10 mm, amb >= 275 kg/m3 de ciment, apte per a classe d'exposició IIa	1,020	x 68,27000 =	69,63540		
				Subtotal:		69,63540	69,63540	

JUSTIFICACIÓ DE PREUS

Data: 21/07/21

Pàg.: 17

PARTIDES D'OBRA

NÚM	CODI	UA	DESCRIPCIÓ					PREU
				DESPESES AUXILIARS	2,50	%		0,20515
				COST DIRECTE				109,97082
				GASTOS INDIRECTOS	0,00	%		0,00000
				COST EXECUCIÓ MATERIAL				109,97082
K45CA9C4	m3		Formigó per a lloses inclinades, HA-30/B/10/IIb, de consistència tova i grandària màxima del granulat 10 mm, abocat amb bomba	Rend.: 0,794				105,00 €
				Unitats		Preu	Parcial	Import
Ma d'obra								
	A0140000	h	Manobre	0,276	/R x	16,62000 =	5,77723	
							Subtotal:	5,77723
								5,77723
Maquinària								
	C1701100	h	Camió amb bomba de formigonar	0,115	/R x	155,18000 =	22,47569	
							Subtotal:	22,47569
								22,47569
Materials								
	B065CD0B	m3	Formigó HA-30/B/10/IIb de consistència tova, grandària màxima del granulat 10 mm, amb >= 300 kg/m3 de ciment, apte per a classe d'exposició IIb	1,020	x	75,10000 =	76,60200	
							Subtotal:	76,60200
								76,60200
				DESPESES AUXILIARS	2,50	%		0,14443
				COST DIRECTE				104,99935
				GASTOS INDIRECTOS	0,00	%		0,00000
				COST EXECUCIÓ MATERIAL				104,99935
K4BC3000	kg		Armadura per a lloses d'estructura AP500 S d'acer en barres corrugades B500S de límit elàstic >= 500 N/mm2	Rend.: 0,378				1,95 €
				Unitats		Preu	Parcial	Import
Ma d'obra								
	A0134000	h	Ajudant ferrallista	0,010	/R x	17,53000 =	0,46376	
	A0124000	h	Oficial 1a ferrallista	0,012	/R x	18,83000 =	0,59778	
							Subtotal:	1,06154
								1,06154
Materials								
	B0A14200	kg	Filferro recuit de diàmetre 1.3 mm	0,012	x	1,22000 =	0,01464	
	D0B2A100	kg	Acer en barres corrugades elaborat a l'obra i manipulat a taller B500S, de límit elàstic >= 500 N/mm2	1,000	x	0,85756 =	0,85756	
							Subtotal:	0,87220
								0,87220
				DESPESES AUXILIARS	1,50	%		0,01592
				COST DIRECTE				1,94966
				GASTOS INDIRECTOS	0,00	%		0,00000
				COST EXECUCIÓ MATERIAL				1,94966

JUSTIFICACIÓ DE PREUS

Data: 21/07/21

Pàg.: 18

PARTIDES D'OBRA

NÚM	CODI	UA	DESCRIPCIÓ					PREU
P-19	K4BP1110	u	Ancoratge amb acer en barres corrugades de 10 mm de diàmetre, amb perforació i injectat continu d'adhesiu d'aplicació unilateral de resines epoxi sense dissolvents, de dos components i baixa viscositat	Rend.: 0,755				8,90 €
				Unitats		Preu	Parcial	Import
	Ma d'obra							
	A0150000	h	Manobre especialista	0,140	/R x	17,13000 =	3,17642	
	A0121000	h	Oficial 1a	0,125	/R x	18,83000 =	3,11755	
				Subtotal:			6,29397	6,29397
	Maquinària							
	C200F000	h	Màquina taladradora	0,140	/R x	3,35000 =	0,62119	
	C200V000	h	Equip d'injecció manual de resines	0,125	/R x	1,58000 =	0,26159	
				Subtotal:			0,88278	0,88278
	Materials							
	B0907200	kg	Adhesiu de resines epoxi sense dissolvents, de dos components i baixa viscositat, per a ús estructural per a injectar	0,085	x	15,52000 =	1,31920	
	B0B2A000	kg	Acer en barres corrugades B500S de límit elàstic >= 500 N/mm2	0,4928	x	0,63000 =	0,31046	
				Subtotal:			1,62966	1,62966
			DESPESES AUXILIARS			1,50 %		0,09441
			COST DIRECTE					8,90082
			GASTOS INDIRECTOS			0,00 %		0,00000
			COST EXECUCIÓ MATERIAL					8,90082
	K4DCAD02	m2	Muntatge i desmuntatge d'encofrat per a lloses inclinades, a una alçària <= 3 m, amb tauler de fusta de pi folrat amb tauler fenòlic per a deixar el formigó vist	Rend.: 0,891				67,01 €
				Unitats		Preu	Parcial	Import
	Ma d'obra							
	A0123000	h	Oficial 1a encofrador	1,375	/R x	18,83000 =	29,05864	
	A0133000	h	Ajudant encofrador	1,250	/R x	17,53000 =	24,59315	
				Subtotal:			53,65179	53,65179
	Materials							
	B0DZA000	l	Desencofrant	0,060	x	2,75000 =	0,16500	
	B0A31000	kg	Clau acer	0,1007	x	1,36000 =	0,13695	
	B0D21030	m	Tauló de fusta de pi per a 10 usos	1,298	x	0,35000 =	0,45430	
	B0D625A0	cu	Puntal metàl·lic i telescòpic per a 3 m d'alçària i 150 usos	0,0151	x	9,37000 =	0,14149	
	B0D71130	m2	Tauler elaborat amb fusta de pi, de 22 mm de gruix, per a 10 usos	1,100	x	1,27000 =	1,39700	
	B0D31000	m3	Llata de fusta de pi	0,0038	x	242,53000 =	0,92161	
	B0D75000	m2	Tauler elaborat amb aglomerat hidròfug amb 2 cares plastificades, de 10 mm de gruix, per a 1 ús	1,150	x	7,65000 =	8,79750	
				Subtotal:			12,01385	12,01385

JUSTIFICACIÓ DE PREUS

Data: 21/07/21

Pàg.: 19

PARTIDES D'OBRA

NÚM	CODI	UA	DESCRIPCIÓ				PREU
				DESPESES AUXILIARS	2,50 %		1,34129
				COST DIRECTE			67,00693
				GASTOS INDIRECTOS	0,00 %		0,00000
				COST EXECUCIÓ MATERIAL			67,00693
K4DCBD00	m2		Muntatge i desmuntatge d'encofrat per a lloses inclinades, a una alçària <= 5 m, amb tauler de fusta de pi	Rend.: 0,686			95,01 €
				Unitats	Preu	Parcial	Import
Ma d'obra							
	A0123000	h	Oficial 1a encofrador	1,687 /R x	18,83000 =	46,30643	
	A0133000	h	Ajudant encofrador	1,687 /R x	17,53000 =	43,10949	
				Subtotal:		89,41592	89,41592
Materials							
	B0D21030	m	Tauler de fusta de pi per a 10 usos	1,298 x	0,35000 =	0,45430	
	B0DZA000	l	Desencofrant	0,040 x	2,75000 =	0,11000	
	B0D71130	m2	Tauler elaborat amb fusta de pi, de 22 mm de gruix, per a 10 usos	1,100 x	1,27000 =	1,39700	
	B0A31000	kg	Clau acer	0,1007 x	1,36000 =	0,13695	
	B0D31000	m3	Llata de fusta de pi	0,0038 x	242,53000 =	0,92161	
	B0D629A0	cu	Puntal metàl·lic i telescòpic per a 5 m d'alçària i 150 usos	0,0151 x	22,49000 =	0,33960	
				Subtotal:		3,35946	3,35946
				DESPESES AUXILIARS	2,50 %		2,23540
				COST DIRECTE			95,01078
				GASTOS INDIRECTOS	0,00 %		0,00000
				COST EXECUCIÓ MATERIAL			95,01078
P-20	K4F7RK11	u	Llinda prefabricada de ceràmica armada de 14 cm d'amplària i 1.5 m de llargària, per a revestir, col·locada amb el mateix morter de la paret	Rend.: 0,784			20,12 €
				Unitats	Preu	Parcial	Import
Ma d'obra							
	A0140000	h	Manobre	0,280 /R x	16,62000 =	5,93571	
	A0122000	h	Oficial 1a paleta	0,280 /R x	18,83000 =	6,72500	
				Subtotal:		12,66071	12,66071
Materials							
	B4F7RK10	u	Llinda prefabricada de ceràmica armada de 14 cm d'amplària i 1.5 m de llargària, per a revestir	1,000 x	7,05000 =	7,05000	
	B0D625A0	cu	Puntal metàl·lic i telescòpic per a 3 m d'alçària i 150 usos	0,0101 x	9,37000 =	0,09464	
				Subtotal:		7,14464	7,14464
				DESPESES AUXILIARS	2,50 %		0,31652
				COST DIRECTE			20,12187
				GASTOS INDIRECTOS	0,00 %		0,00000
				COST EXECUCIÓ MATERIAL			20,12187

JUSTIFICACIÓ DE PREUS

Data: 21/07/21

Pàg.: 20

PARTIDES D'OBRA

NÚM	CODI	UA	DESCRIPCIÓ					PREU
K511PJFB		m2	Acabat de terrat amb paviment format per dues capes de rajola ceràmica, una de ceràmica comuna i una de mecànica amb acabat fi, de color vermell i de 28x14 cm, col·locades la 1a amb morter asfàltic i la 2a amb morter mixt 1:2:10	Rend.: 1,000				33,84 €
				Unitats	Preu	Parcial	Import	
Ma d'obra								
	A0140000	h	Manobre	0,360	/R x 16,62000 =	5,98320		
	A0122000	h	Oficial 1a paleta	0,720	/R x 18,83000 =	13,55760		
				Subtotal:		19,54080		19,54080
Materials								
	B0FG2JA3	u	Rajola ceràmica comuna de forma rectangular i elaboració mecànica, de 28x14x1 cm, de color vermell	29,120	x 0,13000 =	3,78560		
	B0FG3JA3	u	Rajola ceràmica fina de forma rectangular i elaboració mecànica, de 28x14x1 cm, de color vermell	29,120	x 0,15000 =	4,36800		
	D070A4D1	m3	Morter mixt de ciment pòrtland amb filler calcari CEM II/B-L, calç i sorra, amb 200 kg/m3 de ciment, amb una proporció en volum 1:2:10 i 2.5 N/mm2 de resistència a compressió, elaborat a l'obra	0,014	x 154,46332 =	2,16249		
	D0771011	m3	Morter asfàltic de dosificació 1:4 elaborat a l'obra	0,016	x 230,60920 =	3,68975		
				Subtotal:		14,00584		14,00584
			DESPESES AUXILIARS		1,50 %			0,29311
			COST DIRECTE					33,83975
			GASTOS INDIRECTOS		0,00 %			0,00000
			COST EXECUCIÓ MATERIAL					33,83975
K5ZD3G0D		m2	Minvell contra parament, amb la part superior horitzontal i la inferior seguint el pendent, de rajola ceràmica fina, col·locada amb morter de ciment 1:6	Rend.: 1,000				28,53 €
				Unitats	Preu	Parcial	Import	
Ma d'obra								
	A0122000	h	Oficial 1a paleta	0,850	/R x 18,83000 =	16,00550		
	A0140000	h	Manobre	0,425	/R x 16,62000 =	7,06350		
				Subtotal:		23,06900		23,06900
Materials								
	B0FG3JA3	u	Rajola ceràmica fina de forma rectangular i elaboració mecànica, de 28x14x1 cm, de color vermell	25,4889	x 0,15000 =	3,82334		
	D0701641	m3	Morter de ciment pòrtland amb filler calcari CEM II/B-L i sorra, amb 250 kg/m3 de ciment, amb una proporció en volum 1:6 i 5 N/mm2 de resistència a compressió, elaborat a l'obra	0,0179	x 72,42450 =	1,29640		
				Subtotal:		5,11974		5,11974
			DESPESES AUXILIARS		1,50 %			0,34604
			COST DIRECTE					28,53478
			GASTOS INDIRECTOS		0,00 %			0,00000
			COST EXECUCIÓ MATERIAL					28,53478

JUSTIFICACIÓ DE PREUS

Data: 21/07/21

Pàg.: 21

PARTIDES D'OBRA

NÚM	CODI	UA	DESCRIPCIÓ					PREU
P-21	K612B51L	m2	Paret de tancament recolzada de gruix 14 cm, de maó calat, HD, categoria I, segons la norma UNE-EN 771-1, de 290x140x100 mm, per a revestir, col·locat amb morter 1:0,5:4 amb ciment CEM II	Rend.: 0,721				40,90 €
				Unitats	Preu	Parcial	Import	
	Ma d'obra							
	A0140000	h	Manobre	0,420	/R x 16,62000 =	9,68155		
	A0122000	h	Oficial 1a paleta	0,837	/R x 18,83000 =	21,85951		
				Subtotal:		31,54106	31,54106	
	Materials							
	B0F1D2A1	u	Maó calat, de 290x140x100 mm, per a revestir, categoria I, HD, segons la norma UNE-EN 771-1	32,700	x 0,18000 =	5,88600		
	D070A8B1	m3	Morter mixt de ciment portland amb filler calçari CEM II/B-L, calç i sorra, amb 380 kg/m3 de ciment, amb una proporció en volum 1:0,5:4 i 10 N/mm2 de resistència a compressió, elaborat a l'obra	0,0216	x 124,30132 =	2,68491		
				Subtotal:		8,57091	8,57091	
			DESPESES AUXILIARS		2,50 %		0,78853	
			COST DIRECTE				40,90050	
			GASTOS INDIRECTOS		0,00 %		0,00000	
			COST EXECUCIÓ MATERIAL				40,90050	
	K71387RK	m2	Membrana per a impermeabilització de cobertes PN-1 segons la norma UNE 104402 d'una làmina, de densitat superficial 3.8 kg/m2 formada per làmina de betum modificat LBM (SBS)-40-FV, amb armadura de feltre de fibra de vidre de 50 g/m2 i feltre de polièster de 130 g/m2, col·locada sobre capa separadora amb geotèxtil	Rend.: 1,000				15,34 €
				Unitats	Preu	Parcial	Import	
	Ma d'obra							
	A0127000	h	Oficial 1a col·locador	0,220	/R x 18,83000 =	4,14260		
	A0137000	h	Ajudant col·locador	0,110	/R x 17,53000 =	1,92830		
				Subtotal:		6,07090	6,07090	
	Materials							
	B7B11170	m2	Geotèxtil format per feltre de polipropilè no teixit, lligat mecànicament de 70 a 90 g/m2	1,155	x 0,78000 =	0,90090		
	B71190R0	m2	Làmina de betum modificat no protegida LBM (SBS) 40-FV+FP amb doble armadura de feltre de fibra de vidre de 50 g/m2 i feltre de polièster de 130 g/m2	1,331	x 6,22000 =	8,27882		
				Subtotal:		9,17972	9,17972	
			DESPESES AUXILIARS		1,50 %		0,09106	
			COST DIRECTE				15,34168	
			GASTOS INDIRECTOS		0,00 %		0,00000	
			COST EXECUCIÓ MATERIAL				15,34168	
	K7B111A0	m2	Geotèxtil format per feltre de polipropilè no teixit lligat mecànicament de 100 a 110 g/m2, col·locat sense adherir	Rend.: 1,508				1,70 €
				Unitats	Preu	Parcial	Import	

JUSTIFICACIÓ DE PREUS

Data: 21/07/21

Pàg.: 22

PARTIDES D'OBRA

NÚM	CODI	UA	DESCRIPCIÓ				PREU
Ma d'obra							
	A0137000	h	Ajudant col·locador	0,020	/R x	17,53000 =	0,23249
	A0127000	h	Oficial 1a col·locador	0,040	/R x	18,83000 =	0,49947
						Subtotal:	0,73196
Materials							
	B7B111A0	m2	Geotèxtil format per feltre de polipropilè no teixit, lligat mecànicament de 100 a 110 g/m2	1,100	x	0,87000 =	0,95700
						Subtotal:	0,95700
						DESPESES AUXILIARS	1,50 %
						COST DIRECTE	1,69994
						GASTOS INDIRECTOS	0,00 %
						COST EXECUCIÓ MATERIAL	1,69994
<hr/>							
K7Z15MD0	m	Matarracó de radi 6 cm, fet amb morter de ciment 1:6		Rend.: 1,000		7,04	€
				Unitats	Preu	Parcial	Import
Ma d'obra							
	A0140000	h	Manobre	0,125	/R x	16,62000 =	2,07750
	A0122000	h	Oficial 1a paleta	0,250	/R x	18,83000 =	4,70750
						Subtotal:	6,78500
Materials							
	D0701641	m3	Morter de ciment pòrtland amb filler calcari CEM II/B-L i sorra, amb 250 kg/m3 de ciment, amb una proporció en volum 1:6 i 5 N/mm2 de resistència a compressió, elaborat a l'obra	0,0021	x	72,42450 =	0,15209
						Subtotal:	0,15209
						DESPESES AUXILIARS	1,50 %
						COST DIRECTE	7,03887
						GASTOS INDIRECTOS	0,00 %
						COST EXECUCIÓ MATERIAL	7,03887
<hr/>							
K7Z1JWD2	m2	Arrebossat a bona vista de faixa horitzontal, per a suport de membranes, amb morter de ciment 1:6 amb acabat remolinat		Rend.: 1,000		23,20	€
				Unitats	Preu	Parcial	Import
Ma d'obra							
	A0140000	h	Manobre	0,400	/R x	16,62000 =	6,64800
	A0122000	h	Oficial 1a paleta	0,800	/R x	18,83000 =	15,06400
						Subtotal:	21,71200
Materials							
	D0701641	m3	Morter de ciment pòrtland amb filler calcari CEM II/B-L i sorra, amb 250 kg/m3 de ciment, amb una proporció en volum 1:6 i 5 N/mm2 de resistència a compressió, elaborat a l'obra	0,016	x	72,42450 =	1,15879
						Subtotal:	1,15879

JUSTIFICACIÓ DE PREUS

Data: 21/07/21

Pàg.: 23

PARTIDES D'OBRA

NÚM	CODI	UA	DESCRIPCIÓ					PREU
				DESPESES AUXILIARS	1,50	%		0,32568
				COST DIRECTE				23,19647
				GASTOS INDIRECTOS	0,00	%		0,00000
				COST EXECUCIÓ MATERIAL				23,19647
K7Z26D31	m2		Capa de protecció de morter de ciment 1:6, de gruix 3 cm acabat remolinat	Rend.: 1,000				6,41 €
				Unitats		Preu	Parcial	Import
Ma d'obra								
	A0122000	h	Oficial 1a paleta	0,110	/R x	18,83000 =	2,07130	
	A0140000	h	Manobre	0,120	/R x	16,62000 =	1,99440	
							Subtotal:	4,06570
								4,06570
Materials								
	D0701641	m3	Morter de ciment pòrtland amb filler calcari CEM II/B-L i sorra, amb 250 kg/m3 de ciment, amb una proporció en volum 1:6 i 5 N/mm2 de resistència a compressió, elaborat a l'obra	0,0315	x	72,42450 =	2,28137	
							Subtotal:	2,28137
								2,28137
				DESPESES AUXILIARS	1,50	%		0,06099
				COST DIRECTE				6,40806
				GASTOS INDIRECTOS	0,00	%		0,00000
				COST EXECUCIÓ MATERIAL				6,40806
K7Z325R5	m2		Reforç lineal de membrana, amb làmina de betum modificat LBM (SBS)-40-FV amb armadura de feltre de fibra de vidre de 50 g/m2 i amb armadura FP de feltre de polièster de 130 g/m2, adherida en calent, prèvia imprimació	Rend.: 1,000				21,09 €
				Unitats		Preu	Parcial	Import
Ma d'obra								
	A0127000	h	Oficial 1a col·locador	0,500	/R x	18,83000 =	9,41500	
	A0137000	h	Ajudant col·locador	0,250	/R x	17,53000 =	4,38250	
							Subtotal:	13,79750
								13,79750
Materials								
	B71190R0	m2	Làmina de betum modificat no protegida LBM (SBS) 40-FV+FP amb doble armadura de feltre de fibra de vidre de 50 g/m2 i feltre de polièster de 130 g/m2	1,100	x	6,22000 =	6,84200	
	B7Z24000	kg	Emulsió bituminosa, tipus ED	0,315	x	0,76000 =	0,23940	
							Subtotal:	7,08140
								7,08140
				DESPESES AUXILIARS	1,50	%		0,20696
				COST DIRECTE				21,08586
				GASTOS INDIRECTOS	0,00	%		0,00000
				COST EXECUCIÓ MATERIAL				21,08586
P-22	K8112542	m2	Arrebossat a bona vista sobre parament vertical exterior, a 3,00 m d'alçària, com a màxim, amb morter de ciment per a ús corrent (GP), de designació CSIII-W0, segons UNE-EN 998-1, remolinat	Rend.: 0,764				24,73 €

JUSTIFICACIÓ DE PREUS

Data: 21/07/21

Pàg.: 24

PARTIDES D'OBRA

NÚM	CODI	UA	DESCRIPCIÓ	Unitats	Preu	Parcial	Import
Ma d'obra							
	A0140000	h	Manobre	0,341	/R x 16,62000 =	7,41809	
	A0122000	h	Oficial 1a paleta	0,616	/R x 18,83000 =	15,18230	
						Subtotal:	22,60039
Maquinària							
	C1704200	h	Mesclador continu per a morter preparat en sacs	0,308	/R x 1,42000 =	0,57246	
						Subtotal:	0,57246
Materials							
	B8111G70	t	Morter de ciment per a ús corrent (GP), de designació CSIII-W0, segons UNE-EN 998-1, en sacs	0,0227	x 43,35000 =	0,98405	
	B0111000	m3	Aigua	0,0071	x 1,63000 =	0,01157	
						Subtotal:	0,99562
						DESPESES AUXILIARS	2,50 %
						COST DIRECTE	24,73348
						GASTOS INDIRECTOS	0,00 %
						COST EXECUCIÓ MATERIAL	24,73348
P-23	K8122113	m2	Enguixat reglejat sobre parament vertical interior, a 3,00 m d'alçària, com a màxim, amb guix B1, acabat lliscat amb escaiola A segons la norma UNE-EN 13279-1	Rend.: 0,717		12,60	€
Ma d'obra							
	A0129000	h	Oficial 1a guixaire	0,253	/R x 18,83000 =	6,64434	
	A0149000	h	Manobre guixaire	0,127	/R x 16,62000 =	2,94385	
						Subtotal:	9,58819
Materials							
	B0522300	kg	Guix escaiola de designació A, segons la norma UNE-EN 13279-1	0,798	x 0,12000 =	0,09576	
	D07J1100	m3	Pasta de guix B1	0,0235	x 113,76420 =	2,67346	
						Subtotal:	2,76922
						DESPESES AUXILIARS	2,50 %
						COST DIRECTE	12,59711
						GASTOS INDIRECTOS	0,00 %
						COST EXECUCIÓ MATERIAL	12,59711
P-24	K898JTA0	m2	Pintat de parament vertical de guix, amb pintura plàstica tixotròpica, amb una capa segelladora i dues d'acabat	Rend.: 0,589		7,75	€
Ma d'obra							
	A012D000	h	Oficial 1a pintor	0,100	/R x 18,83000 =	3,19694	
	A013D000	h	Ajudant pintor	0,010	/R x 17,53000 =	0,29762	
						Subtotal:	3,49456
Materials							

JUSTIFICACIÓ DE PREUS

Data: 21/07/21

Pàg.: 25

PARTIDES D'OBRA

NÚM	CODI	UA	DESCRIPCIÓ					PREU	
	B8ZA1000	kg	Segelladora	0,153	x	4,25000	=	0,65025	
	B89ZSD00	kg	Pintura plàstica tixotròpica per a interiors	0,510	x	6,97000	=	3,55470	
						Subtotal:		4,20495	
						DESPESES AUXILIARS	1,50 %	0,05242	
						COST DIRECTE		7,75193	
						GASTOS INDIRECTOS	0,00 %	0,00000	
						COST EXECUCIÓ MATERIAL		7,75193	
P-25	KB14C32E	m	Passamà de perfil d'acer de 30 a 50 mm de diàmetre, i suports de perfil d'acer de 15 mm de diàmetre cada 2 m, col·locat ancorat a l'obra	Rend.: 0,625				16,62	€
				Unitats		Preu		Parcial	Import
	Ma d'obra								
	A0140000	h	Manobre	0,100	/R x	16,62000	=	2,65920	
	A0122000	h	Oficial 1a paleta	0,100	/R x	18,83000	=	3,01280	
						Subtotal:		5,67200	5,67200
	Materials								
	B0710180	t	Morter per a ram de paleta, classe M 7.5 (7.5 N/mm ²), en sacs, de designació (G) segons norma UNE-EN 998-2	0,0145	x	34,73000	=	0,50359	
	BB14C320	m	Passamà de perfil d'acer de 30 a 50 mm de diàmetre, i suports de perfil d'acer de 15 mm de diàmetre cada 2 m	1,000	x	10,30000	=	10,30000	
						Subtotal:		10,80359	10,80359
						DESPESES AUXILIARS	2,50 %		0,14180
						COST DIRECTE			16,61739
						GASTOS INDIRECTOS	0,00 %		0,00000
						COST EXECUCIÓ MATERIAL			16,61739
P-26	KDNZ500E	u	Reixa de ventilació de morter de ciment de 50x50 cm, col·locat amb morter de ciment 1:4	Rend.: 0,483				34,26	€
				Unitats		Preu		Parcial	Import
	Ma d'obra								
	A0122000	h	Oficial 1a paleta	0,330	/R x	18,83000	=	12,86522	
						Subtotal:		12,86522	12,86522
	Materials								
	BDNZ5000	u	Reixa de ventilació de morter de ciment de 50x50 cm	1,000	x	20,56000	=	20,56000	
	D0701821	m3	Morter de ciment portland amb filler calcari CEM II/B-L i sorra, amb 380 kg/m ³ de ciment, amb una proporció en volum 1:4 i 10 N/mm ² de resistència a compressió, elaborat a l'obra	0,0077	x	83,97910	=	0,64664	
						Subtotal:		21,20664	21,20664
						DESPESES AUXILIARS	1,50 %		0,19298
						COST DIRECTE			34,26484
						GASTOS INDIRECTOS	0,00 %		0,00000
						COST EXECUCIÓ MATERIAL			34,26484

JUSTIFICACIÓ DE PREUS

Data: 21/07/21

Pàg.: 26

PARTIDES D'OBRA

NÚM	CODI	UA	DESCRIPCIÓ		PREU	
	P2000010	PA	Partida alçada d'imprevistos a justificar	Rend.: 1,000	1.000,00	€
P-27	PA000001	u	Desviament de canonada existent d'instal·lació de protecció contra incendis	Rend.: 1,000	750,17	€
	PA000002	pa	Partida alçada d'imprevistos a justificar	Rend.: 1,000	3.000,00	€
	PA00000SS	pa	Treballs de Seguretat i Salut a l'obra	Rend.: 1,000	1.550,00	€

JUSTIFICACIÓ DE PREUS

Data: 21/07/21

Pàg.: 27

PARTIDES D'OBRA

NÚM	CODI	UA	DESCRIPCIÓ					PREU
P-2	135CB7H1	m3	Llosa de fonaments de formigó armat amb formigó per a lloses de fonaments, HA-30/B/20/IIa, de consistència tova i grandària màxima del granulat 20 mm, abocat amb bomba, armat amb 70 kg/m3 d'armadura per a lloses de fonaments AP500 SD d'acer en barres corrugades B500SD de límit elàstic >= 500 N/mm2 i encofrat no vist amb una quantia de 0,1 m2/m3	Rend.: 1,000				176,33 €
				Unitats		Preu	Parcial	Import
	Partides d'obra							
	E3C51BH4	m3	Formigó per a lloses de fonaments, HA-30/B/20/IIa, de consistència tova i grandària màxima del granulat 20 mm, abocat amb bomba	1,000	x	90,92387 =	90,92387	
	E3CDD100	m2	Encofrat amb tauler de fusta per a lloses de fonaments	0,100	x	22,53670 =	2,25367	
	E3CB4000	kg	Armadura per a lloses de fonaments AP500 SD d'acer en barres corrugades B500SD de límit elàstic >= 500 N/mm2	70,000	x	1,18788 =	83,15160	
							Subtotal:	176,32914
								176,32914
								GASTOS INDIRECTOS 0,00 %
								0,00000
								COST EXECUCIÓ MATERIAL 176,32914
P-3	445CA1C2	m2	Llosa de formigó armat, inclinada, de 15 cm de gruix amb muntatge i desmuntatge d'encofrat per a lloses inclinades, a una alçària <= 3 m, amb tauler de fusta de pi folrat amb tauler fenòlic per a deixar el formigó vist, amb una quantia de 1 m2/m2, formigó HA-30/B/10/IIb, abocat amb bomba i armadura AP500 S d'acer en barres corrugades amb una quantia de 15 kg/m2	Rend.: 1,000				112,00 €
				Unitats		Preu	Parcial	Import
	Partides d'obra							
	K45CA9C4	m3	Formigó per a lloses inclinades, HA-30/B/10/IIb, de consistència tova i grandària màxima del granulat 10 mm, abocat amb bomba	0,150	x	104,99935 =	15,74990	
	K4BC3000	kg	Armadura per a lloses d'estructura AP500 S d'acer en barres corrugades B500S de límit elàstic >= 500 N/mm2	15,000	x	1,94966 =	29,24490	
	K4DCAD02	m2	Muntatge i desmuntatge d'encofrat per a lloses inclinades, a una alçària <= 3 m, amb tauler de fusta de pi folrat amb tauler fenòlic per a deixar el formigó vist	1,000	x	67,00693 =	67,00693	
							Subtotal:	112,00173
								112,00173
								GASTOS INDIRECTOS 0,00 %
								0,00000
								COST EXECUCIÓ MATERIAL 112,00173
P-4	445CB97C	m2	Llosa de formigó armat, inclinada, de 25 cm de gruix amb muntatge i desmuntatge d'encofrat per a lloses inclinades, a una alçària <= 5 m, amb tauler de fusta de pi, amb una quantia de 1.1 m2/m2, formigó HA-25/B/10/IIa, abocat amb bomba i armadura AP500 S d'acer en barres corrugades amb una quantia de 25 kg/m2	Rend.: 1,000				181,30 €

JUSTIFICACIÓ DE PREUS

Data: 21/07/21

Pàg.: 28

PARTIDES D'OBRA

NÚM	CODI	UA	DESCRIPCIÓ	Unitats	Preu	Parcial	Import
Partides d'obra							
	K4BC3000	kg	Armadura per a lloses d'estructura AP500 S d'acer en barres corrugades B500S de límit elàstic >= 500 N/mm2	25,000	x 1,94966 =	48,74150	
	K4DCBD00	m2	Muntatge i desmuntatge d'encofrat per a lloses inclinades, a una alçària <= 5 m, amb tauler de fusta de pi	1,100	x 95,01078 =	104,51186	
	K45CA8C4	m3	Formigó per a lloses inclinades, HA-25/B/10/IIa, de consistència tova i grandària màxima del granulat 10 mm, abocat amb bomba	0,255	x 109,97082 =	28,04256	
Subtotal:						181,29592	181,29592
							181,29592
COST DIRECTE							181,29592
GASTOS INDIRECTOS							0,00 %
COST EXECUCIÓ MATERIAL							181,29592

P-5 4511PR03 m2 Impermeabilització de terrat amb capa de protecció de morter de ciment, una membrana d'una làmina de betum modificat LBM (SBS)-40, col·locada entre dues capes separadores i acabat amb un paviment doblat de rajola ceràmica, prèvia neteja i sanejament de solera, inclou formació de mitjacanya, regata perimetral i minvell Rend.: 1,000 82,91 €

NÚM	CODI	UA	DESCRIPCIÓ	Unitats	Preu	Parcial	Import
Partides d'obra							
	K7Z325R5	m2	Reforç lineal de membrana, amb làmina de betum modificat LBM (SBS)-40-FV amb armadura de feltre de fibra de vidre de 50 g/m2 i amb armadura FP de feltre de polièster de 130 g/m2, adherida en calent, prèvia imprimació	0,250	x 21,08586 =	5,27147	
	K2153J71	m	Arrencada de minvell de ceràmica amb mitjans manuals i càrrega manual de runa sobre camió o contenidor	0,220	x 2,53040 =	0,55669	
	K2182231	m2	Repicat d'arrebossat de morter de ciment, amb mitjans manuals i càrrega manual de runa sobre camió o contenidor	0,200	x 10,12158 =	2,02432	
	K2R540E0	m3	Transport de residus inerts o no especials a instal·lació autoritzada de gestió de residus, amb contenidor de 5 m3 de capacitat	0,010	x 22,61000 =	0,22610	
	K511PJFB	m2	Acabat de terrat amb paviment format per dues capes de rajola ceràmica, una de ceràmica comuna i una de mecànica amb acabat fi, de color vermell i de 28x14 cm, col·locades la 1a amb morter asfàtic i la 2a amb morter mixt 1:2:10	1,200	x 33,83975 =	40,60770	
	K5ZD3G0D	m2	Minvell contra parament, amb la part superior horitzontal i la inferior seguint el pendent, de rajola ceràmica fina, col·locada amb morter de ciment 1:6	0,070	x 28,53478 =	1,99743	
	K71387RK	m2	Membrana per a impermeabilització de cobertes PN-1 segons la norma UNE 104402 d'una làmina, de densitat superficial 3.8 kg/m2 formada per làmina de betum modificat LBM (SBS)-40-FV, amb armadura de feltre de fibra de vidre de 50 g/m2 i feltre de polièster de 130 g/m2, col·locada sobre capa separadora amb geotèxtil	1,200	x 15,34168 =	18,41002	
	K7B111A0	m2	Geotèxtil format per feltre de polipropilè no teixit lligat mecànicament de 100 a 110 g/m2, col·locat sense adherir	1,200	x 1,69994 =	2,03993	

JUSTIFICACIÓ DE PREUS

Data: 21/07/21

Pàg.: 29

PARTIDES D'OBRA

NÚM	CODI	UA	DESCRIPCIÓ					PREU
	K7Z15MD0	m	Matarracó de radi 6 cm, fet amb morter de ciment 1:6	0,350	x	7,03887	=	2,46360
	K7Z26D31	m2	Capa de protecció de morter de ciment 1:6, de gruix 3 cm acabat remolinat	1,200	x	6,40806	=	7,68967
	K7Z1JWD2	m2	Arrebossat a bona vista de faixa horitzontal, per a suport de membranes, amb morter de ciment 1:6 amb acabat remolinat	0,070	x	23,19647	=	1,62375
						Subtotal:		82,91068
								82,91068
						COST DIRECTE		82,91068
						GASTOS INDIRECTOS	0,00 %	0,00000
						COST EXECUCIÓ MATERIAL		82,91068

AMIDAMENTS

Data: 22/07/21

Pàg.: 1

Obra 01 PRESUPUESTO H120_2021_05
Capítol 01 ASCENSOR
Títol 3 01 ENDERROCS

NUM.	CODI	UA	DESCRIPCIÓ
------	------	----	------------

1 K21Z2760 m Tall en paret d'obra ceràmica, de 6 a 8 cm de fondària, amb disc de carborúndum

Num.	Text	Tipus	[C]	[D]	[E]	[F]	TOTAL	Fórmula
------	------	-------	-----	-----	-----	-----	-------	---------

1 Obertura de caixa d'ascensor 6,000 2,500 15,000 C#*D#*E#*F#

TOTAL AMIDAMENT 15,000

2 K2164771 m2 Enderroc de paret de tancament de maó calat de 15 cm de gruix, a mà i amb martell trencador manual i càrrega manual de runa sobre camió o contenidor

Num.	Text	Tipus	[C]	[D]	[E]	[F]	TOTAL	Fórmula
------	------	-------	-----	-----	-----	-----	-------	---------

1 Obertura de caixa d'ascensor 2,000 1,600 2,500 8,000 C#*D#*E#*F#

TOTAL AMIDAMENT 8,000

3 K214U070 m2 Tall d'estructures de formigó en massa o armat, amb serra amb disc de diamant i càrrega manual i mecànica de runa sobre camió o contenidor

Num.	Text	Tipus	[C]	[D]	[E]	[F]	TOTAL	Fórmula
------	------	-------	-----	-----	-----	-----	-------	---------

1 Obertura de forjats Planta pis i sostre 2,000 1,600 2,100 6,720 C#*D#*E#*F#

TOTAL AMIDAMENT 6,720

4 K2151110 m2 Enderroc complet de coberta inclinada, de teules, amb mitjans manuals i càrrega manual de runa sobre camió o contenidor

Num.	Text	Tipus	[C]	[D]	[E]	[F]	TOTAL	Fórmula
------	------	-------	-----	-----	-----	-----	-------	---------

1 Obertura de coberta 1,000 1,600 2,500 4,000 C#*D#*E#*F#

TOTAL AMIDAMENT 4,000

Obra 01 PRESUPUESTO H120_2021_05
Capítol 01 ASCENSOR
Títol 3 02 MOVIMENTS DE TERRES

NUM.	CODI	UA	DESCRIPCIÓ
------	------	----	------------

1 K222292B m3 Excavació de rasa i pou de fins a 4 m de fondària, en roca de resistència a la compressió alta (> 50 MPa), realitzada amb miniexcavadora amb martell trencador i amb les terres deixades a la vora

Num.	Text	Tipus	[C]	[D]	[E]	[F]	TOTAL	Fórmula
------	------	-------	-----	-----	-----	-----	-------	---------

1 Excavació fosar ascensor 1,600 2,100 1,400 4,704 C#*D#*E#*F#

TOTAL AMIDAMENT 4,704

Obra 01 PRESUPUESTO H120_2021_05
Capítol 01 ASCENSOR
Títol 3 03 GESTIÓ DE RESIDUS

NUM.	CODI	UA	DESCRIPCIÓ
------	------	----	------------

AMIDAMENTS

Data: 22/07/21

Pàg.: 2

1 F2R45069 m3 Càrrega amb mitjans mecànics i transport de terres a instal·lació autoritzada de gestió de residus, amb camió de 12 t, amb un recorregut de més de 10 i fins a 15 km

Num.	Text	Tipus	[C]	[D]	[E]	[F]	TOTAL	Fórmula
1	Excavació fosar ascensor		5,379			1,200	6,455	C#*D#*E#*F#
TOTAL AMIDAMENT							6,455	

2 F2RA7LP1 m3 Deposició controlada a dipòsit autoritzat inclòs el cànon sobre la deposició controlada dels residus de la construcció, segons la LLEI 8/2008, de residus de terra inerts amb una densitat 1.6 t/m3, procedents d'excavació, amb codi 170504 segons la Llista Europea de Residus (ORDEN MAM/304/2002)

Num.	Text	Tipus	[C]	[D]	[E]	[F]	TOTAL	Fórmula
1	Excavació fosar ascensor		5,379			1,200	6,455	C#*D#*E#*F#
TOTAL AMIDAMENT							6,455	

3 K2R540J0 m3 Transport de residus inerts o no especials a instal·lació autoritzada de gestió de residus, amb contenidor de 9 m3 de capacitat

Num.	Text	Tipus	[C]	[D]	[E]	[F]	TOTAL	Fórmula
1			2,000	9,000			18,000	C#*D#*E#*F#
TOTAL AMIDAMENT							18,000	

Obra 01 PRESUPUESTO H120_2021_05
Capítol 01 ASCENSOR
Títol 3 04 INSTAL·LACIÓ D'ASCENSOR
Títol 4 01 TANCAMENTS I ESTRUCTURES

NUM. CODI UA DESCRIPCIÓ
1 K4F7RK11 u Llinda prefabricada de ceràmica armada de 14 cm d'amplària i 1.5 m de llargària, per a revestir, col·locada amb el mateix morter de la paret

Num.	Text	Tipus	[C]	[D]	[E]	[F]	TOTAL	Fórmula
1	Portes ascensor		2,000				2,000	C#*D#*E#*F#
TOTAL AMIDAMENT							2,000	

2 K612B51L m2 Paret de tancament recolzada de gruix 14 cm, de maó calat, HD, categoria I, segons la norma UNE-EN 771-1, de 290x140x100 mm, per a revestir, col·locat amb morter 1:0,5:4 amb ciment CEM II

Num.	Text	Tipus	[C]	[D]	[E]	[F]	TOTAL	Fórmula
1	Parets enderrocades i castillet		3,000	2,100	2,650		16,695	C#*D#*E#*F#
TOTAL AMIDAMENT							16,695	

3 445CB97C m2 Llosa de formigó armat, inclinada, de 25 cm de gruix amb muntatge i desmuntatge d'encofrat per a lloses inclinades, a una alçària <= 5 m, amb tauler de fusta de pi, amb una quantia de 1.1 m2/m2, formigó HA-25/B/10/IIa, abocat amb bomba i armadura AP500 S d'acer en barres corrugades amb una quantia de 25 kg/m2

Num.	Text	Tipus	[C]	[D]	[E]	[F]	TOTAL	Fórmula
1	Coberta castillet		1,000	2,800	3,500		9,800	C#*D#*E#*F#
TOTAL AMIDAMENT							9,800	

AMIDAMENTS

Data: 22/07/21

Pàg.: 3

4	KDNZ500E	u	Reixa de ventilació de morter de ciment de 50x50 cm, col·locat amb morter de ciment 1:4					
Num.	Text	Tipus	[C]	[D]	[E]	[F]	TOTAL	Fórmula
1			9,000				9,000	C#*D#*E#*F#
TOTAL AMIDAMENT							9,000	

5	4511PR03	m2	Impermeabilització de terrat amb capa de protecció de morter de ciment, una membrana d'una làmina de betum modificat LBM (SBS)-40, col·locada entre dues capes separadores i acabat amb un paviment doblat de rajola ceràmica, prèvia neteja i sanejament de solera, inclou formació de mitjacanya, regata perimetral i minvell					
Num.	Text	Tipus	[C]	[D]	[E]	[F]	TOTAL	Fórmula
1	Coberta		1,200	3,000	3,000		10,800	C#*D#*E#*F#
TOTAL AMIDAMENT							10,800	

6	135CB7H1	m3	Llosa de fonaments de formigó armat amb formigó per a lloses de fonaments, HA-30/B/20/IIa, de consistència tova i grandària màxima del granulat 20 mm, abocat amb bomba, armat amb 70 kg/m3 d'armadura per a lloses de fonaments AP500 SD d'acer en barres corrugades B500SD de límit elàstic >= 500 N/mm2 i encofrat no vist amb una quantia de 0,1 m2/m3					
Num.	Text	Tipus	[C]	[D]	[E]	[F]	TOTAL	Fórmula
1	Excavació fosar ascensor		0,705	2,300	1,400		2,270	C#*D#*E#*F#
TOTAL AMIDAMENT							2,270	

7	10D10111	m2	Revestiment interior de fosar d'ascensor amb xapa metàl·lica de 1 cm de guix, soldades entre si i fixades					
Num.	Text	Tipus	[C]	[D]	[E]	[F]	TOTAL	Fórmula
1	Fosar ascensor		0,300	2,710	2,000		1,626	C#*D#*E#*F#
2			0,300	2,210	2,000		1,326	C#*D#*E#*F#
TOTAL AMIDAMENT							2,952	

Obra	01	PRESUPUESTO H120_2021_05
Capítol	01	ASCENSOR
Títol 3	04	INSTAL·LACIÓ D'ASCENSOR
Títol 4	02	REVESTIMENTS I IMPERMEABILITZACIONS

NUM.	CODI	UA	DESCRIPCIÓ
1	K8122113	m2	Enguixat reglejat sobre parament vertical interior, a 3,00 m d'alçària, com a màxim, amb guix B1, acabat lliscat amb escaiola A segons la norma UNE-EN 13279-1

Num.	Text	Tipus	[C]	[D]	[E]	[F]	TOTAL	Fórmula
1			2,000	1,800	2,800		10,080	C#*D#*E#*F#
TOTAL AMIDAMENT							10,080	

2	K898JTA0	m2	Pintat de parament vertical de guix, amb pintura plàstica tixotròpica, amb una capa segelladora i dues d'acabat					
Num.	Text	Tipus	[C]	[D]	[E]	[F]	TOTAL	Fórmula
1	Parets enderrocades		2,000	1,600	2,500		8,000	C#*D#*E#*F#
2	Parets existents		9,200	6,000			55,200	C#*D#*E#*F#
TOTAL AMIDAMENT							63,200	

3	K8112542	m2	Arrebossat a bona vista sobre parament vertical exterior, a 3,00 m d'alçària, com a màxim, amb morter de ciment per a ús corrent (GP), de designació CSIII-W0, segons UNE-EN 998-1, remolinat				
---	----------	----	---	--	--	--	--

EUR

AMIDAMENTS

Data: 22/07/21

Pàg.: 4

Num.	Text	Tipus	[C]	[D]	[E]	[F]	TOTAL	Fórmula
1	Parets castillet		4,000	1,600	2,000		12,800	C#*D#*E#*F#

TOTAL AMIDAMENT

Obra	01	PRESUPUESTO H120_2021_05
Capítol	01	ASCENSOR
Títol 3	04	INSTAL·LACIÓ D'ASCENSOR
Títol 4	03	INSTAL·LACIONS D'ACCESSIBILITAT

NUM.	CODI	UA	DESCRIPCIÓ
1	EL2651A2	u	Ascensor elèctric sense cambra de maquinària, sistema de tracció amb reductor i corba d'acceleració i desacceleració progressiva, velocitat 1 m/s, nivell de trànsit estàndard, per a 6 persones (càrrega màxima de 480 kg), de 3 parades (recorregut 6 m), habitacle de qualitat mitjana de mides 1250x1000 mm, embarcament simple amb portes automàtiques d'obertura lateral de 2 fulles d'acer inoxidable de 800x2000 mm, portes d'accés automàtiques d'obertura lateral de 2 fulles d'acer inoxidable de qualitat mitjana de mides 800x2000 mm, maniobra col·lectiva de baixada simple, amb marcatge CE segons REAL DECRETO 203/2016

Num.	Text	Tipus	[C]	[D]	[E]	[F]	TOTAL	Fórmula
1			1,000				1,000	C#*D#*E#*F#

TOTAL AMIDAMENT

Obra	01	PRESUPUESTO H120_2021_05
Capítol	01	ASCENSOR
Títol 3	04	INSTAL·LACIÓ D'ASCENSOR
Títol 4	04	TREBALLS COMPLEMENTARIS

NUM.	CODI	UA	DESCRIPCIÓ
1	PA000001	u	Desviament de canonada existent d'instal·lació de protecció contra incendis

AMIDAMENT DIRECTE

Obra	01	PRESUPUESTO H120_2021_05
Capítol	02	RAMPA
Títol 3	01	MOVIMENTS DE TERRES

NUM.	CODI	UA	DESCRIPCIÓ
1	K222141C	m3	Excavació de rasa i pou de fins a 2 m de fondària, en terreny compacte (SPT 20-50), realitzada amb mitjans manuals i càrrega manual sobre contenidor

Num.	Text	Tipus	[C]	[D]	[E]	[F]	TOTAL	Fórmula
1	Excavació de fonaments mur		22,500	1,000	0,100	0,700	1,575	C#*D#*E#*F#

TOTAL AMIDAMENT

NUM.	CODI	UA	DESCRIPCIÓ
2	K222292B	m3	Excavació de rasa i pou de fins a 4 m de fondària, en roca de resistència a la compressió alta (> 50 MPa), realitzada amb minixcavadora amb martell trencador i amb les terres deixades a la vora

Num.	Text	Tipus	[C]	[D]	[E]	[F]	TOTAL	Fórmula
1	Excavació de fonaments mur		22,500	1,000	0,100	0,300	0,675	C#*D#*E#*F#

TOTAL AMIDAMENT

AMIDAMENTS

Data: 22/07/21

Pàg.: 5

Obra 01 PRESUPUESTO H120_2021_05
Capítol 02 RAMPA
Títol 3 02 GESTIÓ DE RESIDUS

NUM.	CODI	UA	DESCRIPCIÓ
1	F2R45069	m3	Càrrega amb mitjans mecànics i transport de terres a instal·lació autoritzada de gestió de residus, amb camió de 12 t, amb un recorregut de més de 10 i fins a 15 km

Num.	Text	Tipus	[C]	[D]	[E]	[F]	TOTAL	Fórmula
1	Excavació de rasa		1,125			1,200	1,350	C#*D#*E#*F#

TOTAL AMIDAMENT 1,350

NUM.	CODI	UA	DESCRIPCIÓ
2	F2RA7LP1	m3	Deposició controlada a dipòsit autoritzat inclòs el cànon sobre la deposició controlada dels residus de la construcció, segons la LLEI 8/2008, de residus de terra inerts amb una densitat 1.6 t/m3, procedents d'excavació, amb codi 170504 segons la Llista Europea de Residus (ORDEN MAM/304/2002)

Num.	Text	Tipus	[C]	[D]	[E]	[F]	TOTAL	Fórmula
1	Excavació de rasa		1,125			1,200	1,350	C#*D#*E#*F#

TOTAL AMIDAMENT 1,350

Obra 01 PRESUPUESTO H120_2021_05
Capítol 02 RAMPA
Títol 3 03 CONSTRUCCIÓ DE RAMPA
Títol 4 01 FONAMENTS

NUM.	CODI	UA	DESCRIPCIÓ
1	K4BP1110	u	Ancoratge amb acer en barres corrugades de 10 mm de diàmetre, amb perforació i injectat continu d'adhesiu d'aplicació unilateral de resines epoxi sense dissolvents, de dos components i baixa viscositat

Num.	Text	Tipus	[C]	[D]	[E]	[F]	TOTAL	Fórmula
1	Fonaments		120,000				120,000	C#*D#*E#*F#

TOTAL AMIDAMENT 120,000

NUM.	CODI	UA	DESCRIPCIÓ
2	E31525G3	m3	Formigó per a rases i pous de fonaments, HA-30/P/20/IIIb, de consistència plàstica i grandària màxima del granulats 20 mm, abocat amb cubilot

Num.	Text	Tipus	[C]	[D]	[E]	[F]	TOTAL	Fórmula
1	Fonaments		3,000	30,000	0,100	0,250	2,250	C#*D#*E#*F#

TOTAL AMIDAMENT 2,250

Obra 01 PRESUPUESTO H120_2021_05
Capítol 02 RAMPA
Títol 3 03 CONSTRUCCIÓ DE RAMPA
Títol 4 02 MURS

NUM.	CODI	UA	DESCRIPCIÓ
1	E6189M2N	m2	Paret divisòria d'una cara vista de 20 cm de gruix de bloc foradat de morter ciment, de 500x200x200 mm, llis, gris amb components hidrofugants, categoria I segons la norma UNE-EN 771-3, col·locat amb morter ciment 1:8 de ciment portland amb filler calcarí

AMIDAMENTS

Data: 22/07/21

Pàg.: 6

Num.	Text	Tipus	[C]	[D]	[E]	[F]	TOTAL	Fórmula
1	Paret central - mur i frontal		2,000	20,000			40,000	C#*D#*E#*F#
2	Paret amb barana		1,000	42,000			42,000	C#*D#*E#*F#

TOTAL AMIDAMENT 82,000

2 E61ZR045 m3 Formigó HA-25/P/20/I de consistència plàstica i grandària màxima del granulat 20 mm, col·locat manualment, per a parets de blocs de morter de ciment

Num.	Text	Tipus	[C]	[D]	[E]	[F]	TOTAL	Fórmula
1			0,800	42,000	0,200		6,720	C#*D#*E#*F#

TOTAL AMIDAMENT 6,720

Obra 01 PRESUPUESTO H120_2021_05
Capítol 02 RAMPA
Títol 3 03 CONSTRUCCIÓ DE RAMPA
Títol 4 03 RAMPA

NUM.	CODI	UA	DESCRIPCIÓ
1	445CA1C2	m2	Llosa de formigó armat, inclinada, de 15 cm de gruix amb muntatge i desmuntatge d'encofrat per a lloses inclinades, a una alçària <= 3 m, amb tauler de fusta de pi folrat amb tauler fenòlic per a deixar el formigó vist, amb una quantia de 1 m2/m2, formigó HA-30/B/10/IIb, abocat amb bomba i armadura AP500 S d'acer en barres corrugades amb una quantia de 15 kg/m2

Num.	Text	Tipus	[C]	[D]	[E]	[F]	TOTAL	Fórmula
1			30,000	1,500			45,000	C#*D#*E#*F#

TOTAL AMIDAMENT 45,000

Obra 01 PRESUPUESTO H120_2021_05
Capítol 02 RAMPA
Títol 3 03 CONSTRUCCIÓ DE RAMPA
Títol 4 04 PROTECCIONS

NUM.	CODI	UA	DESCRIPCIÓ
1	KB14C32E	m	Passamà de perfil d'acer de 30 a 50 mm de diàmetre, i suports de perfil d'acer de 15 mm de diàmetre cada 2 m, col·locat ancorat a l'obra

Num.	Text	Tipus	[C]	[D]	[E]	[F]	TOTAL	Fórmula
1			2,000	25,000			50,000	C#*D#*E#*F#

TOTAL AMIDAMENT 50,000

PRESSUPOST

Data: 21/07/21

Pàg.: 1

Obra	01	Presupuesto H120_2021_05
Capítol	01	ASCENSOR
Títol 3	01	Enderrocs

NUM. CODI	UA	DESCRIPCIÓ	PREU	AMIDAMENT	IMPORT
1 K21Z2760	m	Tall en paret d'obra ceràmica, de 6 a 8 cm de fondària, amb disc de carborúndum (P - 15)	7,65	15,000	114,75
2 K2164771	m2	Enderroc de paret de tancament de maó calat de 15 cm de gruix, a mà i amb martell trencador manual i càrrega manual de runa sobre camió o contenidor (P - 14)	14,10	8,000	112,80
3 K214U070	m2	Tall d'estructures de formigó en massa o armat, amb serra amb disc de diamant i càrrega manual i mecànica de runa sobre camió o contenidor (P - 12)	699,99	6,720	4.703,93
4 K2151110	m2	Enderroc complet de coberta inclinada, de teules, amb mitjans manuals i càrrega manual de runa sobre camió o contenidor (P - 13)	11,12	4,000	44,48

TOTAL Títol 3 01.01.01 4.975,96

Obra	01	Presupuesto H120_2021_05
Capítol	01	ASCENSOR
Títol 3	02	Moviments de terres

NUM. CODI	UA	DESCRIPCIÓ	PREU	AMIDAMENT	IMPORT
1 K222292B	m3	Excavació de rasa i pou de fins a 4 m de fondària, en roca de resistència a la compressió alta (> 50 MPa), realitzada amb minixcavadora amb martell trencador i amb les terres deixades a la vora (P - 17)	53,07	4,704	249,64

TOTAL Títol 3 01.01.02 249,64

Obra	01	Presupuesto H120_2021_05
Capítol	01	ASCENSOR
Títol 3	03	Gestió de residus

NUM. CODI	UA	DESCRIPCIÓ	PREU	AMIDAMENT	IMPORT
1 F2R45069	m3	Càrrega amb mitjans mecànics i transport de terres a instal·lació autoritzada de gestió de residus, amb camió de 12 t, amb un recorregut de més de 10 i fins a 15 km (P - 10)	13,00	6,455	83,92
2 F2RA7LP1	m3	Deposició controlada a dipòsit autoritzat inclòs el cànon sobre la deposició controlada dels residus de la construcció, segons la LLEI 8/2008, de residus de terra inerts amb una densitat 1.6 t/m3, procedents d'excavació, amb codi 170504 segons la Llista Europea de Residus (ORDEN MAM/304/2002) (P - 11)	11,00	6,455	71,01
3 K2R540J0	m3	Transport de residus inerts o no especials a instal·lació autoritzada de gestió de residus, amb contenidor de 9 m3 de capacitat (P - 18)	20,00	18,000	360,00

TOTAL Títol 3 01.01.03 514,93

Obra	01	Presupuesto H120_2021_05
Capítol	01	ASCENSOR
Títol 3	04	Instal·lació d'ascensor
Títol 4	01	Tancaments i estructures

PRESSUPOST

Data: 21/07/21

Pàg.: 2

NUM. CODI	UA	DESCRIPCIÓ	PREU	AMIDAMENT	IMPORT	
1	K4F7RK11	u	Llinda prefabricada de ceràmica armada de 14 cm d'amplària i 1.5 m de llargària, per a revestir, col·locada amb el mateix morter de la paret (P - 20)	20,12	2,000	40,24
2	K612B51L	m2	Paret de tancament recolzada de gruix 14 cm, de maó calat, HD, categoria I, segons la norma UNE-EN 771-1, de 290x140x100 mm, per a revestir, col·locat amb morter 1:0,5:4 amb ciment CEM II (P - 21)	40,90	16,695	682,83
3	445CB97C	m2	Llosa de formigó armat, inclinada, de 25 cm de gruix amb muntatge i desmuntatge d'encofrat per a lloses inclinades, a una alçària <= 5 m, amb tauler de fusta de pi, amb una quantia de 1.1 m2/m2, formigó HA-25/B/10/IIa, abocat amb bomba i armadura AP500 S d'acer en barres corrugades amb una quantia de 25 kg/m2 (P - 4)	181,30	9,800	1.776,74
4	KDNZ500E	u	Reixa de ventilació de morter de ciment de 50x50 cm, col·locat amb morter de ciment 1:4 (P - 26)	34,26	9,000	308,34
5	4511PR03	m2	Impermeabilització de terrat amb capa de protecció de morter de ciment, una membrana d'una làmina de betum modificat LBM (SBS)-40, col·locada entre dues capes separadores i acabat amb un paviment doblat de rajola ceràmica, prèvia neteja i sanejament de solera, inclou formació de mitjacanya, regata perimetral i minvell (P - 5)	82,91	10,800	895,43
6	135CB7H1	m3	Llosa de fonaments de formigó armat amb formigó per a lloses de fonaments, HA-30/B/20/IIa, de consistència tova i grandària màxima del granulat 20 mm, abocat amb bomba, armat amb 70 kg/m3 d'armadura per a lloses de fonaments AP500 SD d'acer en barres corrugades B500SD de límit elàstic >= 500 N/mm2 i encofrat no vist amb una quantia de 0,1 m2/m3 (P - 2)	176,33	2,270	400,27
7	10D10111	m2	Revestiment interior de fosar d'ascensor amb xapa metàl·lica de 1 cm de guix, soldades entre si i fixades (P - 1)	105,00	2,952	309,96
TOTAL	Titul 4	01.01.04.01			4.413,81	

Obra	01	Presupuesto H120_2021_05
Capítol	01	ASCENSOR
Títol 3	04	Instal·lació d'ascensor
Titul 4	02	Revestiments i impermeabilitzacions

NUM. CODI	UA	DESCRIPCIÓ	PREU	AMIDAMENT	IMPORT	
1	K8122113	m2	Enguixat reglejat sobre parament vertical interior, a 3,00 m d'alçària, com a màxim, amb guix B1, acabat lliscat amb escaiola A segons la norma UNE-EN 13279-1 (P - 23)	12,60	10,080	127,01
2	K898JTA0	m2	Pintat de parament vertical de guix, amb pintura plàstica tixotròpica, amb una capa segelladora i dues d'acabat (P - 24)	7,75	63,200	489,80
3	K8112542	m2	Arrebossat a bona vista sobre parament vertical exterior, a 3,00 m d'alçària, com a màxim, amb morter de ciment per a ús corrent (GP), de designació CSIII-W0, segons UNE-EN 998-1, remolinat (P - 22)	24,73	12,800	316,54
TOTAL	Titul 4	01.01.04.02			933,35	

Obra	01	Presupuesto H120_2021_05
Capítol	01	ASCENSOR
Títol 3	04	Instal·lació d'ascensor
Titul 4	03	Instal·lacions d'accessibilitat

NUM. CODI	UA	DESCRIPCIÓ	PREU	AMIDAMENT	IMPORT	
1	EL2651A2	u	Ascensor elèctric sense cambra de maquinària, sistema de tracció amb reductor i corba d'acceleració i desacceleració progressiva, velocitat 1 m/s, nivell de trànsit estàndard, per a 6 persones (càrrega	18.935,22	1,000	18.935,22

PRESSUPOST

Data: 21/07/21

Pàg.: 3

màxima de 480 kg), de 3 parades (recorregut 6 m), habitacle de qualitat mitjana de mides 1250x1000 mm, embarcament simple amb portes automàtiques d'obertura lateral de 2 fulles d'acer inoxidable de 800x2000 mm, portes d'accés automàtiques d'obertura lateral de 2 fulles d'acer inoxidable de qualitat mitjana de mides 800x2000 mm, maniobra col·lectiva de baixada simple, amb marcatge CE segons REAL DECRETO 203/2016 (P - 9)

TOTAL	Títol 4	01.01.04.03	18.935,22
--------------	----------------	--------------------	------------------

Obra	01	Presupuesto H120_2021_05
Capítol	01	ASCENSOR
Títol 3	04	Instal·lació d'ascensor
Títol 4	04	Treballs complementaris

NUM. CODI	UA	DESCRIPCIÓ	PREU	AMIDAMENT	IMPORT
1 PA000001	u	Desviament de canonada existent d'instal·lació de protecció contra incendis (P - 27)	750,17	1,000	750,17

TOTAL	Títol 4	01.01.04.04	750,17
--------------	----------------	--------------------	---------------

Obra	01	Presupuesto H120_2021_05
Capítol	02	RAMPA
Títol 3	01	Moviments de terres

NUM. CODI	UA	DESCRIPCIÓ	PREU	AMIDAMENT	IMPORT
1 K222141C	m3	Excavació de rasa i pou de fins a 2 m de fondària, en terreny compacte (SPT 20-50), realitzada amb mitjans manuals i càrrega manual sobre contenidor (P - 16)	83,02	1,575	130,76
2 K222292B	m3	Excavació de rasa i pou de fins a 4 m de fondària, en roca de resistència a la compressió alta (> 50 MPa), realitzada amb minixcavadora amb martell trencador i amb les terres deixades a la vora (P - 17)	53,07	0,675	35,82

TOTAL	Títol 3	01.02.01	166,58
--------------	----------------	-----------------	---------------

Obra	01	Presupuesto H120_2021_05
Capítol	02	RAMPA
Títol 3	02	Gestió de residus

NUM. CODI	UA	DESCRIPCIÓ	PREU	AMIDAMENT	IMPORT
1 F2R45069	m3	Càrrega amb mitjans mecànics i transport de terres a instal·lació autoritzada de gestió de residus, amb camió de 12 t, amb un recorregut de més de 10 i fins a 15 km (P - 10)	13,00	1,350	17,55
2 F2RA7LP1	m3	Deposició controlada a dipòsit autoritzat inclòs el cànon sobre la deposició controlada dels residus de la construcció, segons la LLEI 8/2008, de residus de terra inerts amb una densitat 1.6 t/m3, procedents d'excavació, amb codi 170504 segons la Llista Europea de Residus (ORDEN MAM/304/2002) (P - 11)	11,00	1,350	14,85

TOTAL	Títol 3	01.02.02	32,40
--------------	----------------	-----------------	--------------

Obra	01	Presupuesto H120_2021_05
Capítol	02	RAMPA
Títol 3	03	Construcció de rampa
Títol 4	01	Fonaments

PRESSUPOST

Data: 21/07/21

Pàg.: 4

NUM. CODI	UA	DESCRIPCIÓ	PREU	AMIDAMENT	IMPORT	
1	K4BP1110	u	Ancoratge amb acer en barres corrugades de 10 mm de diàmetre, amb perforació i injectat continu d'adhesiu d'aplicació unilateral de resines epoxi sense dissolvents, de dos components i baixa viscositat (P - 19)	8,90	120,000	1.068,00
2	E31525G3	m3	Formigó per a rases i pous de fonaments, HA-30/P/20/IIIb, de consistència plàstica i grandària màxima del granulat 20 mm, abocat amb cubilot (P - 6)	116,37	2,250	261,83

TOTAL Títol 4 01.02.03.01 1.329,83

Obra	01	Presupuesto H120_2021_05
Capítol	02	RAMPA
Títol 3	03	Construcció de rampa
Títol 4	02	Murs

NUM. CODI	UA	DESCRIPCIÓ	PREU	AMIDAMENT	IMPORT	
1	E6189M2N	m2	Paret divisòria d'una cara vista de 20 cm de gruix de bloc foradat de morter ciment, de 500x200x200 mm, llis, gris amb components hidrofugants, categoria I segons la norma UNE-EN 771-3, col·locat amb morter ciment 1:8 de ciment portland amb filler calcari (P - 7)	30,09	82,000	2.467,38
2	E61ZR045	m3	Formigó HA-25/P/20/I de consistència plàstica i grandària màxima del granulat 20 mm, col·locat manualment, per a parets de blocs de morter de ciment (P - 8)	130,45	6,720	876,62

TOTAL Títol 4 01.02.03.02 3.344,00

Obra	01	Presupuesto H120_2021_05
Capítol	02	RAMPA
Títol 3	03	Construcció de rampa
Títol 4	03	Rampa

NUM. CODI	UA	DESCRIPCIÓ	PREU	AMIDAMENT	IMPORT	
1	445CA1C2	m2	Llosa de formigó armat, inclinada, de 15 cm de gruix amb muntatge i desmuntatge d'encofrat per a lloses inclinades, a una alçària <= 3 m, amb tauler de fusta de pi folrat amb tauler fenòlic per a deixar el formigó vist, amb una quantia de 1 m ² /m ² , formigó HA-30/B/10/IIb, abocat amb bomba i armadura AP500 S d'acer en barres corrugades amb una quantia de 15 kg/m ² (P - 3)	112,00	45,000	5.040,00

TOTAL Títol 4 01.02.03.03 5.040,00

Obra	01	Presupuesto H120_2021_05
Capítol	02	RAMPA
Títol 3	03	Construcció de rampa
Títol 4	04	Proteccions

NUM. CODI	UA	DESCRIPCIÓ	PREU	AMIDAMENT	IMPORT	
1	KB14C32E	m	Passamà de perfil d'acer de 30 a 50 mm de diàmetre, i suports de perfil d'acer de 15 mm de diàmetre cada 2 m, col·locat ancorat a l'obra (P - 25)	16,62	50,000	831,00

TOTAL Títol 4 01.02.03.04 831,00

RESUM DE PRESSUPOST

Data: 21/07/21

Pàg.: 1

NIVELL 2: Capítulo			Import
Capítulo	01.01	ASCENSOR	30.773,08
Capítulo	01.02	RAMPA	10.743,81
Obra	01	Presupuesto H120_2021_05	41.516,89
			41.516,89

NIVELL 1: Obra			Import
Obra	01	Presupuesto H120_2021_05	41.516,89
			41.516,89

PROJECTE EXECUTIU DE MILLORA DE L'ACCESSIBILITAT A L'INSTITUT
CAMÓ DE MAR DE CALAFELL – Modificació juliol 2021

INSTAL.LACIÓ ASCENSOR

PRESSUPOST D'EXECUCIÓ PER CONTRACTE

PRESSUPOST D' EXECUCIÓ MATERIAL	30.773,08
13 % DESPESES GENERALS SOBRE 30.773,08.....	4.000,50
6 % BENEFICI INDUSTRIAL SOBRE 30.773,08.....	1.846,38
Subtotal	36.619,96
21% IVA SOBRE 36.619,96	7.690,19
TOTAL PRESSUPOST MODIFICAT €.....	44.310,15

Aquest pressupost modificat puja a la quantitat de:

(QUARANTA-I-QUATRE MIL TRES-CENTS DEU EUROS, AMB QUINZE CÈNTIMS)

PROJECTE EXECUTIU DE MILLORA DE L'ACCESSIBILITAT A L'INSTITUT
CAMÓ DE MAR DE CALAFELL – Modificació juliol 2021

CONSTRUCCIÓ RAMPA

PRESSUPOST D'EXECUCIÓ PER CONTRACTE

PRESSUPOST D' EXECUCIÓ MATERIAL	10.743,81
13 % DESPESES GENERALS SOBRE 10.746,81.....	1.396,69
6 % BENEFICI INDUSTRIAL SOBRE 10.746,81.....	644,64
Subtotal	12.785,14
21% IVA SOBRE 12.785,14	2.684,88
TOTAL PRESSUPOST MODIFICAT €.....	15.470,02

Aquest pressupost modificat puja a la quantitat de:

(QUINZE MIL QUATRE-CENTS SETANTA- EUROS AMB DOS CÈNTIMS)

PRESSUPOST D'EXECUCIÓ PER CONTRACTE

Pàg. 1

PRESSUPOST D'EXECUCIÓ MATERIAL.....	41.516,89
13 % DESPESES GENERALS SOBRE 41.516,89.....	5.397,20
6 % BENEFICI INDUSTRIAL SOBRE 41.516,89.....	2.491,01
Subtotal	49.405,10
21 % IVA SOBRE 49.405,10.....	10.375,07
TOTAL PRESSUPOST PER CONTRACTE	€ 59.780,17

Aquest pressupost d'execució per contracte puja a

(CINQUANTA-NOU MIL SET-CENTS VUITANTA EUROS AMB DISSET CÈNTIMS)

Xavier Canyellas Vidal
Arquitecte Municipal

B - MATERIALS

B0 - MATERIALS BÀSICS

B01 - LÍQUIDS

B011 - NEUTRES

0.- ELEMENTOS QUE CONTEMPLA EL PLIEGO

B0111000.

1.- DEFINICIÓ I CARACTERÍSTIQUES DELS ELEMENTS

Aigües utilitzades per algun dels usos següents:

- Confecció de formigó
- Confecció de morter
- Confecció de pasta de guix
- Reg de plantacions
- Conglomerats de grava-ciment, terra-ciment, grava-emulsió, etc.
- Humectació de bases o subbases
- Humectació de peces ceràmiques, de ciment, etc.

CARACTERÍSTIQUES GENERALS:

Poden ser utilitzades les aigües potables i les sancionades com a acceptables per la pràctica. Es poden utilitzar aigües de mar o salines anàlogues per a la confecció o curat de formigons sense armadura. Per a la confecció de formigó armat o pretesat es prohibeix l'ús d'aquestes aigües, tret del cas que es facin estudis especials.

Es podrà utilitzar aigua reciclada provinent del rentat dels camions formigonera a la pròpia central de formigó, sempre que compleixi les especificacions anteriors i la seva densitat sigui $\leq 1,3$ g/m³ i la densitat total sigui $\leq 1,1$ g/cm

L'aigua a utilitzar tant en el curat com en la pastada del formigó, no ha de contenir cap substància perjudicial en quantitats que puguin afectar a les propietats del formigó o a la protecció de l'armat. Si ha d'utilitzar-se per a la confecció o el curat de formigó o de morters i no hi ha antecedents de la seva utilització o aquesta presenta algun dubte s'haurà de verificar que aconsegueix totes aquestes característiques:

- Exponent d'hidrogen pH (UNE 83952): ≥ 5
 - Total de substàncies dissoltes (UNE 83957): ≤ 15 g/l (15.000 ppm)
 - Sulfats, expressats en SO₄⁻ (UNE 83956)
 - Ciment tipus SR: ≤ 5 g/l (5.000 ppm)
 - Altres tipus de ciment: ≤ 1 g/l (1.000 ppm)
 - Ió clor, expressat en Cl⁻ (UNE 7178)
 - Aigua per a formigó armat: ≤ 3 g/l (3.000 ppm)
 - Aigua per a formigó pretesat: ≤ 1 g/l (1.000 ppm)
 - Aigua per a formigó en massa amb armadura de fissuració: ≤ 3 g/l (3.000 ppm)
 - Hidrats de carboni (UNE 7132): 0
 - Substàncies orgàniques solubles en èter (UNE 7235): ≤ 15 g/l (15.000 ppm)
- Ió clor total aportat per components d'un formigó no pot superar:
- Pretensat: $\leq 0,2\%$ pes de ciment
 - Armat: $\leq 0,4\%$ pes de ciment
 - En massa amb armadura de fissuració: $\leq 0,4\%$ pes de ciment

2.- CONDICIONS DE SUBMINISTRAMENT I EMMAGATZEMATGE

Subministrament i emmagatzematge: De manera que no s'alterin les seves condicions.

3.- UNITAT I CRITERIS D'AMIDAMENT

Unitat d'amidament: la indicada a la descripció de l'element

Criteri d'amidament: quantitat necessària subministrada a l'obra

4.- NORMATIVA DE COMPLIMENT OBLIGATORI

Real Decreto 1247/2008, de 18 de julio, por el que se aprueba la Instrucción de Hormigón Estructural (EHE-08).

5.- CONDICIONS DE CONTROL DE RECEPCIÓ

OPERACIONS DE CONTROL:

Abans de l'inici de l'obra i si no es tenen antecedents de l'aigua que es vol utilitzar, o es tenen dubtes, s'ha d'analitzar l'aigua per determinar:

- Exponent d'hidrogen pH (UNE 83952)
- Contingut de substàncies dissoltes (UNE 83957)
- Contingut de sulfats, expressats en SO₄ (UNE 83956)
- Contingut en ió clor Cl⁻ (UNE 7178)
- Contingut d'hidrats de carboni (UNE 7132)
- Contingut de substàncies orgàniques solubles en èter (UNE 7235)

En cas d'utilitzar aigua potable de la xarxa de subministrament, no serà obligatori realitzar els assajos anteriors.

En altres casos, la DF o el Responsable de la recepció en el cas de centrals de formigó preparat o de prefabricats, s'ha de disposar la realització dels assajos en laboratoris contemplats en l'apartat 78.2.2.1 de l'EHE, per tal de comprovar el compliment de les especificacions de l'article 27 de l'EHE.

CRITERIS DE PRESA DE MOSTRES:

Els controls s'han de realitzar segons les instruccions de la DF i la norma EHE, realitzant-se la presa de mostres segons la UNE 83951.

INTERPRETACIÓ DE RESULTATS I ACTUACIONS EN CAS D'INCOMPLIMENT:

No s'ha d'acceptar l'aigua que no compleixi les especificacions, ni per a l'amasat ni per al curat.

B0 - MATERIALS BÀSICS

B03 - GRANULATS

B031 - SORRES

0.- ELEMENTOS QUE CONTEMPLA EL PLIEGO

B0310020.

1.- DEFINICIÓ I CARACTERÍSTIQUES DELS ELEMENTS

Sorra procedent de roques calcàries, roques granítiques, marbres blancs i durs, o sorra procedent del reciclatge de residus de la construcció i demolició en una planta legalment autoritzada per al tractament d'aquest tipus de residu.

S'han considerat els tipus següents:

- Sorra de marbre blanc
- Sorra per a confecció de formigons, d'origen:
Sorra per a confecció de formigons, d'origen:
 - De pedra calcària
 - De pedra granítica
- Sorra per a confecció de morters
- Sorra per a reblert de rases amb canonades
- Sorres procedents de reciclatge de residus de la construcció i demolicions

CARACTERÍSTIQUES GENERALS:

El contractista ha de sotmetre a l'aprovació de la DF les pedreres o dipòsits d'on s'han d'obtenir els àrids, aportant tots els elements justificatius que cregués convenientes o que li fossin requerits pel Director d'Obra, entre d'altres:

- Classificació geològica.
- Estudi de morfologia.
- Aplicacions anteriors.

La DF ha de poder refusar totes aquelles procedències que, al seu criteri, obligarien a un control massa freqüent dels materials que se n'extraguessin.

Els grànuls han de tenir forma arrodonida o polièdrica.

La composició granulomètrica ha de ser l'adequada al seu ús, o si no consta, la que estableixi explícitament la DF.

No ha de tenir margues o altres materials estranys.

Contingut de pirites o d'altres sulfurs oxidables: 0%

Contingut de matèria orgànica (UNE-EN 1744-1): Color més clar que el patró

Contingut de terrossos d'argila (UNE 7133): ≤ 1% en pes

Els àrids no han de ser reactius amb el ciment. No s'utilitzaran àrids procedents de roques toves, friables, poroses, etc., ni els que continguin nòduls de guix, compostos ferrosos, sulfurs oxidables, etc, en quantitats superiors a les contemplades a l'EHE

Els àrids reciclats hauran de complir amb les especificacions de l'article 28 de l'EHE. A més, els que provinguin de formigons estructurals sans, o de resistència elevada, han de ser adequats per a la fabricació de formigó reciclat estructural, complint una sèrie de requisits:

- Dimensió mínima permesa = 4 mm
- Terrossos d'argila per a un formigó amb menys del 20% d'àrid reciclat: $\leq 0,6\%$
- Terrossos d'argila per a un formigó amb 100% d'àrid reciclat: $\leq 0,25\%$
- Absorció d'aigua per a un formigó amb menys del 20% d'àrid reciclat: $\leq 7\%$
- Absorció d'aigua per a un formigó amb més del 20% d'àrid reciclat: $\leq 5\%$
- Coeficient de Los Angeles: ≤ 40
- Continguts màxims d'impureses:
 - Material ceràmic: $\leq 5\%$ del pes
 - Partícules lleugeres: $\leq 1\%$ del pes
 - Asfalt: $\leq 1\%$ del pes
 - Altres: $\leq 1,0\%$ del pes

En els valors de les especificacions no citades, es mantenen els establerts en l'article 28 de l'EHE.

SORRA DE MARBRE BLANC:

Barreja amb granulats blancs diferents del marbre: 0%

SORRA PER A LA CONFECIÓ DE FORMIGONS:

Es denomina sorra a la barreja de les diferents fraccions d'àrid fi que s'utilitzen per a la confecció del formigó

Designació: d/D - IL - N

d/D: Fracció granulomètrica, d tamany mínim i D tamany màxim

IL: Presentació, R rodat, T triturat (matxuqueig) i M barreja

N: Naturalesa de l'àrid (C, calcari; S, silici; G, granític; O, ofita; B, basalt; D, dolomític; Q, traquita; I, fonolita; V, varis; A, artificial i R, reciclat

Mida dels granuls (Tamís 4 UNE-EN 933-2): ≤ 4 mm

Material retingut pel tamís 0,063 (UNE-EN 933-2) i que sura en un líquid de pes específic 20 kN/m³ (UNE EN 1744-1): $\leq 0,5\%$ en pes

Compostos de sofre expressats en SO₃ i referits a granulat sec (UNE-EN 1744-1): $\leq 1\%$ en pes

Reactivitat potencial amb els àlcalis del ciment (UNE 146507-2)

Sulfats solubles en àcid, expressats en SO₃ i referits al granulat sec (UNE-EN 1744-1): $\leq 0,8\%$ en pes

Clorurs expressats en Cl⁻ i referits al granulat sec (UNE-EN 1744-1):

- Formigó armat o en massa amb armadures de fissuració: $\leq 0,05\%$ en pes
- Formigó pretensat: $\leq 0,03\%$ en pes

Ió clor total aportat per components d'un formigó no pot superar:

- Pretensat: $\leq 0,2\%$ pes de ciment
- Armat: $\leq 0,4\%$ pes de ciment
- En massa amb armadura de fissuració: $\leq 0,4\%$ pes de ciment

Estabilitat (UNE-EN 1367-2):

- Pèrdua de pes amb sulfat sòdic: $\leq 10\%$
- Pèrdua de pes amb sulfat magnèsic: $\leq 15\%$

Pèrdua de pes amb sulfat magnèsic (UNE-EN 1367-2) quan el formigó estigui sotmès a una classe d'exposició H o F, i l'àrid fi tingui una absorció d'aigua $>1\%$: $\leq 15\%$

Coeficient de friabilitat (UNE 83115)

- Per formigons d'alta resistència: < 40
- Formigons en massa o armats amb $F_{ck} \leq 30$ N/mm²: < 50

Els àrids no han de presentar reactivitat potencial amb els àlcalis del formigó. Per a comprovar-ho, s'ha de realitzar en primer lloc un anàlisi petrogràfic, per a obtenir el tipus de reactivitat que, en el seu cas, puguin presentar. Si d'aquest estudi es dedueix la possibilitat de reactivitat àlcali sílice o àlcali silicat, s'ha de realitzar l'assaig descrit a l'UNE 146.508 EX. Si el tipus de reactivitat potencial és àlcali carbonat, s'ha de realitzar l'assaig descrit a l'UNE 146.507 EX Part 2.

La corba granulomètrica de l'àrid fi, ha d'estar compresa dins del fus següent:

Límits	Material retingut acumulat, en % en pes, en els tamisos						
	4 mm	2 mm	1 mm	0,5 mm	0,25 mm	0,125 mm	0,063 mm
Superior	0	4	16	40	70	77	(1)
Inferior	15	38	60	82	94	100	100

(1) Aquest valor varia en funció del tipus i origen de l'àrid.

SORRA DE PEDRA GRANÍTICA PER A LA CONFECIÓ DE FORMIGONS:

Contingut màxim de fins que passen pel tamís 0,063 mm (UNE-EN 933-1):

- Granulat gruixut:
 - Qualsevol tipus: $\leq 1,5\%$ en pes
- Granulat fi:
 - Granulat arrodonit: $\leq 6\%$ en pes

- Granulat de matxuqueig no calcari per a obres sotmeses a exposició IIIa,b,c, IV o alguna classe específica d'exposició: $\leq 6\%$ en pes
- Granulat de matxuqueig no calcari per a obres sotmeses a exposició I,IIa,b o cap classe específica d'exposició: $\leq 10\%$ en pes

Equivalent de sorra (EAV) (UNE-EN 933-8):

- Per a obres en ambients I, IIa,b o cap classe específica d'exposició: ≥ 70
- Resta de casos: ≥ 75

Absorció d'aigua (UNE-EN 1097-6): $\leq 5\%$

SORRA DE PEDRA CALCÀRIA PER A LA CONFECCIÓ DE FORMIGONS:

Contingut màxim de fins que passen pel tamís 0,063 mm (UNE-EN 933-1):

- Granulat gruixut:
 - Qualsevol tipus: $\leq 1,5\%$ en pes
- Granulat fi:
 - Granulat arrodonit: $\leq 6\%$ en pes
 - Granulat de matxuqueig calcari per a obres sotmeses a exposició IIIa,b,c,IV o alguna classe específica d'exposició: $\leq 10\%$ en pes
 - Granulat de matxuqueig no calcari per a obres sotmeses a exposició I,IIa,b o cap classe específica d'exposició: $\leq 16\%$ en pes

Valor blau de metilè(UNE 83130):

- Per a obres sotmeses a exposició I,IIa,b o cap classe específica d'exposició: $\leq 0,6\%$ en pes
- Resta de casos: $\leq 0,3\%$ en pes

SORRA PER A LA CONFECCIÓ DE MORTERS:

La composició granulomètrica ha de quedar dintre dels límits següents:

Tamís UNE 7-050 mm	Percentatge en pes que passa pel tamís	Condicions
5,00	A	A = 100
2,50	B	60 \leq B \leq 100
1,25	C	30 \leq C \leq 100
0,63	D	15 \leq D \leq 70
0,32	E	5 \leq E \leq 50
0,16	F	0 \leq F \leq 30
0,08	G	0 \leq G \leq 15
Altres condi- cions		C - D \leq 50 D - E \leq 50 C - E \leq 70

Mida dels grànuls: $\leq 1/3$ del gruix del junt

Contingut de matèries perjudicials: $\leq 2\%$

GRANULATS PROCEDENTS DE RECICLATGE DE RESIDUS DE LA CONSTRUCCIÓ I DEMOLICIONS:

El material ha de procedir d'una planta autoritzada legalment per al tractament de residus de la construcció.

El material no ha de ser susceptible de cap mena de meteorització o d'alteració física o química sota les condicions més desfavorables que presumiblement es puguin donar al lloc d'utilització. No han de donar lloc, amb l'aigua, a dissolucions que puguin causar danys a estructures, capes de ferms, o contaminar el sòl o corrents d'aigua.

S'ha considerat que l'ús serà el reblert de rases amb canonades.

Per a qualsevol utilització diferent d'aquesta, es requereix l'acceptació expressa de la direcció facultativa i la justificació mitjançant els assaigs que pertoquin que es compleixen les condicions requerides per a l'ús al que es pretén destinar.

2.- CONDICIONS DE SUBMINISTRAMENT I EMMAGATZEMATGE

Subministrament i emmagatzematge: De manera que no s'alterin les seves condicions.

Cada remesa de sorra s'ha de descarregar en una zona ja preparada de sòl sec.

Les sorres de tipus diferents s'han d'emmagatzemar per separat.

Els àrids s'han d'emmagatzemar de tal manera que quedin protegits contra la contaminació, i evitant la seva possible segregació, sobretot durant el seu transport. Es recomana emmagatzemar-los sota cobert per evitar els canvis de temperatura del granulat, i en un terreny sec i net destinat a l'apilament dels àrids. Les sorres d'altres tipus s'han d'emmagatzemar per separat.

3.- UNITAT I CRITERIS D'AMIDAMENT

Unitat d'amidament: la indicada a la descripció de l'element

Criteri d'amidament: quantitat necessària subministrada a l'obra

4.- NORMATIVA DE COMPLIMENT OBLIGATORI

SORRA PER A LA CONFECCIÓ DE FORMIGONS:

Real Decreto 1247/2008, de 18 de julio, por el que se aprueba la Instrucción de Hormigón Estructural (EHE-08).

SORRA PER A LA CONFECCIÓ DE MORTERS:

Real Decreto 1247/2008, de 18 de julio, por el que se aprueba la Instrucción de Hormigón Estructural (EHE-08).

UNE-EN 12620:2003 Áridos para hormigón.

Real Decreto 314/2006, de 17 de marzo, por el que se aprueba el Código Técnico de la Edificación Parte 2. Documento Básico de Seguridad estructural Fábrica DB-SE-F.

GRANULATS PROCEDENTS DE RECICLATGE DE RESIDUS DE LA CONSTRUCCIÓ I DEMOLICIONS:

Ley 22/2011, de 28 de julio, de residuos y suelos contaminados.

SORRES PER A ALTRES USOS:

No hi ha normativa de compliment obligatori.

5.- CONDICIONS DE CONTROL DE RECEPCIÓ

CONDICIONS DE MARCATGE I CONTROL DE LA DOCUMENTACIÓ:

L'entrega de granulat a l'obra ha d'anar acompanyada d'un full de subministrament proporcionat pel subministrador, en el que hi han de constar com a mínim les següents dades:

- Identificació del subministrador
- Número del certificat de marcatge CE o indicació d'autoconsum
- Número de sèrie de la fulla de subministrament
- Nom de la cantera
- Data del lliurament
- Nom del peticionari
- Designació de l'àrid segons l'article 28.2 de l'EHE
- Quantitat de granulat subministrat
- Identificació del lloc de subministrament

El fabricant ha de proporcionar la informació relativa a la granulometria i a les toleràncies de l'àrid subministrat.

El subministrador ha de posar a disposició de la DF en el cas que aquesta ho sol·liciti, la documentació següent, que acredita el marcatge CE, segons el sistema d'avaluació de conformitat aplicable, d'acord amb el que disposa l'apartat 7.2.1 del CTE:

- Productes per a carreteres i altres treballs d'obres públiques i edificació de Funcio: Aplicacions que exigeixen requisits de seguretat molt estrictes*. * Requisits que han de ser definits per lleis, reglaments i normes administratives nacionals de cada estat membre,

- Productes per a edificació, fabricació de productes de formigó prefabricat, carreteres i altres treballs d'obres públiques de Funcio: Aplicacions que exigeixen requisits de seguretat molt estrictes*. * Requisits que han de ser definits per lleis, reglaments i normes administratives nacionals de cada estat membre:

- Sistema 2+: Declaració de Prestacions

- Productes per a edificació, fabricació de productes de formigó prefabricat, carreteres i altres treballs d'obres públiques de Funcio: Aplicacions que no exigeixen requisits de seguretat molt estrictes*. * Requisits que han de ser definits per lleis, reglaments i normes administratives nacionals de cada estat membre,

- Productes per a carreteres i altres treballs d'obres públiques i edificació de Funcio: Aplicacions que no exigeixen requisits de seguretat molt estrictes*. * Requisits que han de ser definits per lleis, reglaments i normes administratives nacionals de cada estat membre:

- Sistema 4: Declaració de Prestacions

El símbol de marcatge de conformitat CE s'ha d'estampar d'acord amb la Directiva 93/68CE i ha d'estar visible sobre el producte o sobre etiqueta, embalatge o documentació comercial i ha d'anar acompanyat de la següent informació:

- Número d'identificació de l'organisme de certificació
- Nom o marca d'identificació i direcció del fabricant
- Les dues últimes xifres de l'any d'impressió del marcatge
- Referència a la norma (UNE-EN 12620)
- Descripció del producte (nom genèric, material, ús previst)
- Designació del producte
- Informació de les característiques essencials aplicables

A la documentació del marcatge haurà d'indicar:

- Nom del laboratori que ha realitzat els assajos
- Data d'emissió del certificat
- Garantia de que el tractament estadístic és l'exigit en el marcatge
- Estudi de fins que justifiqui experimentalment el seu ús, en el cas que hi hagi àrids que no compleixen amb l'article 28.4.1.

L'àrid reciclat ha d'incloure en la seva documentació:

- Naturalesa del material

- Planta productora de l'àrid i empresa transportista de la runa
- Presència d'impureses
- Detalls de la seva procedència
- Altre informació que resulti rellevant

OPERACIONS DE CONTROL:

Els àrids han de disposar del marcatge CE, de tal manera que la comprovació de la seva idoneïtat per al seu ús es farà mitjançant un control documental del marcatge per tal de determinar el compliment de les especificacions del projecte i de l'article 28 de l'EHE.

En el cas d'àrids d'autoconsum, el Constructor o el Subministrador ha d'aportar un certificat d'assaig, de com a màxim tres mesos d'antiguitat, realitzat en un laboratori de control dels contemplats en l'article 78.2.2.1 de l'EHE, que verifiqui el compliment de les especificacions de l'àrid subministrat respecte l'article 28 de l'EHE.

La DF ha de poder valorar el nivell de garantia del distintiu, i en cas de no disposar de suficient informació, ha de poder determinar l'execució de comprovacions mitjançant assaigs.

La DF, a més, ha de valorar si realitzar una inspecció a la planta de fabricació, a poder ser, abans del subministra de l'àrid, per comprovar la idoneïtat per a la seva fabricació. En cas necessari, la DF ha de poder realitzar els assaigs següents per a verificar la conformitat de les especificacions:

- Matèria orgànica (UNE-EN 1744-1).
- Terrossos d'argila (UNE 7133).
- Material retingut pel garbell 0.063 UNE (UNE EN 933-2) i que sura en un líquid de pes específic 2 (UNE EN 1744-1).
- Compostos de sofre (SO₃)- respecte al granulat sec (UNE-EN 1744-1).
- Sulfats solubles en àcid (UNE-EN 1744-1).
- Contingut d'Ió CL- (UNE-EN 1744-1).
- Assaig petrogràfic
- Reactivitat potencial amb els àlcals del ciment (UNE 146-507 i UNE 146-508).
- Equivalent de sorra (UNE-EN 933-8).
- Absorció d'aigua (UNE-EN 1097-6).
- Assaig d'identificació per raigs X.
- Pèrdua de pes amb sulfat magnèsic (UNE-EN 1367-2)
- Assaig granulomètric (UNE-EN 933-2)
- Coeficient de friabilitat (UNE 83115)

Un cop s'hagi realitzat l'apilament, s'ha de realitzar una inspecció visual, i si es considera necessari, s'han de prendre mostres per realitzar els assaigs corresponents.

S'ha de poder acceptar la sorra que no compleixi amb els requisits sempre i quan mitjançant rentat, cribatge o mescla, assoleixi les condicions exigides.

CRITERIS DE PRESA DE MOSTRES:

Els controls s'han de realitzar segons les instruccions de la DF i la norma EHE.

INTERPRETACIÓ DE RESULTATS I ACTUACIONS EN CAS D'INCOMPLIMENT:

No s'ha d'acceptar la sorra que no compleixi totes les especificacions indicades al plec de condicions. Si la granulometria no s'ajusta a la utilitzada per a l'establiment de les dosificacions aprovades, s'hauran de projectar i aprovar noves fórmules de treball.

No s'han d'utilitzar àrids fins els quals l'equivalent de sorra sigui inferior a:

- 70, en obres sotmeses a les classes I, IIa o IIb, i no sotmeses a cap classe específica d'exposició
- 75, en la resta de casos

En cas que les sorres procedents del matxuqueig de roques calcàries o de roques dolomítiques que no compleixin l'especificació de l'equivalent de sorra, s'han de poder acceptar si l'assaig del blau de metilè (UNE-EN 933-9) compleix el següent:

- Per a obres amb classe general d'exposició I, IIa o IIb (i sense classe específica): $\leq 0,6\%$ en pes
- Resta de casos: $\leq 0,3\%$ en pes

Si el valor del blau de metilè fos superior als valors anteriors, i es presentin dubtes de la presència d'argila en els fins, s'ha de poder realitzar un assaig de rajos X per a la seva detecció i identificació: s'ha de poder utilitzar l'àrid fi si les argiles són del tipus caolinita o illita, i si les propietats del formigó amb aquest àrid són les mateixes que les d'un que tingui els mateixos components però sense els fins.

S'han de poder utilitzar sorres rodades, o procedents de roques matxucades, o escòries siderúrgiques adequades, en la fabricació de formigó d'ús no estructural.

B0 - MATERIALS BÀSICS

B05 - AGLOMERANTS I CONGLOMERANTS

B051 - CEMENTS**0.- ELEMENTOS QUE CONTEMPLA EL PLIEGO****B0512401.****1.- DEFINICIÓ I CARACTERÍSTIQUES DELS ELEMENTS**

Conglomerant hidràulic format per diferents materials inorgànics finament dividits que, amassats amb aigua, formen una pasta que, mitjançant un procés d'hidratació, endureix i un cop endurit conserva la seva resistència i estabilitat fins i tot sota l'aigua.

S'han considerat els ciments regulats per la norma RC-08 amb les característiques següents:

- Ciments comuns (CEM)
- Ciments d'aluminat de calci (CAC)
- Ciments blancs (BL)
- Ciments resistens a l'aigua de mar (MR)

CARACTERÍSTIQUES GENERALS:

Ha de ser un material granular molt fi i estadísticament homogeni en la seva composició.

El ciment ha de ser capaç, si es dosifica i barreja adequadament amb aigua i granulats, de produir un morter o un formigó que conservi la seva treballabilitat en un temps prou llarg i assolir, al final de períodes definits, els nivells especificats de resistència i mantenir estabilitat de volum a llarg termini.

No ha de tenir grumolls ni principis d'aglomeració.

En activitats manuals en les que hi hagi risc de contacte amb la pell i d'acord amb l'establert a l'Ordre Presidencial 1954/2004 de 22 de juny, no s'han d'utilitzar o comercialitzar ciments amb un contingut de crom (VI) superior a dos parts per milió del pes sec del ciment.

CEMENTS COMUNS (CEM):

Estaran subjectes al marcatge CE de conformitat amb el que disposen els Reials Decrets 1630/1992 de 29 de desembre, 1328/1995 de 28 de juliol i 956/2008 de 6 de juny.

Els components han de complir els requisits especificats en el capítol 5 de la norma UNE-EN 197-1.

Tipus de ciments:

- Ciment Pòrtland: CEM I
- Ciment Pòrtland amb addicions: CEM II
- Ciment Pòrtland amb escòries de forn alt: CEM III
- Ciment putzolànic: CEM IV
- Ciment compost: CEM V

Alguns d'aquests tipus es divideixen en subtipus, segons el contingut de l'addició o barreja d'addicions presents en el ciment. Segons aquest contingut creixent els subtipus poden ser A, B o C.

Addicions del clinker pòrtland (K):

- Escòria de forn alt: S
- Fum de sílice: D
- Putzolana natural: P
- Putzolana natural calcinada: Q
- Cendra volant Sicília: V
- Cendra volant calcària: W
- Esquist calcinat: T
- Filler calcari L: L
- Filler calcari LL: LL

Relació entre denominació i designació dels ciments comuns segons el tipus, subtipus i addicions:

Denominació	Designació
Ciment pòrtland	CEM I
Ciment pòrtland amb escòria	CEM II/A-S CEM II/B-S
Ciment pòrtland amb fum de sílice	CEM II/A-D
Ciment pòrtland amb Putzolana	CEM II/A-P CEM II/B-P CEM II/A-Q CEM II/B-Q
Ciment pòrtland amb cendres volants	CEM II/A-V CEM II/B-V

	CEM II/A-W CEM II/B-W
Ciment pòrtland amb esquist calcinat	CEM II/A-T CEM II/B-T
Ciment pòrtland amb filler calcari	CEM II/A-L CEM II/B-L CEM II/A-LL CEM II/B-LL
Ciment pòrtland mixt	CEM II/A-M CEM II/B-M
Ciment amb escòries de forn alt	CEM III/A CEM III/B CEM III/C
Ciment putzolànic	CEM IV/A CEM IV/B
Ciment compost	CEM V/A CEM V/B

En ciments pòrtland mixtos CEM II/A-M i CEM II/B-M, en ciments putzolànics CEM IV/A i CEM IV/B i en ciments compostos CEM V/A i CEM V/B els components principals a més del clinker han de ser declarats a la designació del ciment.

La composició dels diferents ciments comuns ha de ser l'especificada al capítol 6 de la norma UNE-EN 197-1.

Els ciments comuns han de complir les exigències mecàniques, físiques, químiques i de durabilitat especificades al capítol 7 de la norma UNE-EN 197-1.

CIMENTS D'ALUMINAT DE CALÇ (CAC):

Ciment obtingut per una mescla de materials aluminosos i calcàris.

Estaran subjectes al marcatge CE de conformitat amb el que disposa el Reial Decret 956/2008 de 6 de juny.

Han de complir les exigències mecàniques, físiques i químiques especificades a UNE-EN 14647.

CIMENTS BLANCS (BL):

Han d'estar subjectes al Reial Decret 1313/1988 i seran aquells definits a la norma UNE 80305 i homòlegs de les normes UNE-EN 197-1 (ciments comuns) i UNE-EN 413-1 (ciments de ram de paleta) que compleixin amb l'especificació de blancor.

Índex de blancor (UNE 80117): ≥ 85

D'acord amb el Real Decret 1313/1988 de 28 d'octubre i L'Ordre Ministerial de 17 de gener de 1989, han de portar el Certificat de Conformitat amb Requisits Reglamentaris (CCRR).

La composició, així com les prescripcions mecàniques, físiques, químiques i de durabilitat que han de complir els ciments comuns blancs són les mateixes que les especificades per als ciments comuns a la norma UNE-EN 197-1.

La composició, així com les prescripcions mecàniques, físiques i químiques que ha de complir el ciment blanc de ram de paleta (BL 22,5 X) són les mateixes que les especificades per al ciment homòleg a la norma UNE-EN 413-1.

CIMENTS RESISTENTS A L'AIGUA DE MAR (MR):

D'acord amb el Real Decret 1313/1988 de 28 d'octubre i L'Ordre Ministerial de 17 de gener de 1989, han de portar el Certificat de Conformitat amb Requisits Reglamentaris (CCRR).

Relació entre denominació i designació dels ciments resistents a l'aigua de mar segons el tipus, subtipus i addicions:

Denominació	Designació
Ciment pòrtland	I
Ciment pòrtland amb escòria	II/A-S II/B-S
Ciment pòrtland amb fum de sílice	II/A-D
Ciment pòrtland amb Putzolana	II/A-P II/B-P
Ciment pòrtland amb cendres volants	II/A-V II/B-V

Ciment amb escòries de forn alt	III/A III/B III/C
Ciment putzolànic	IV/A IV/B
Ciment compost	CEM V/A

Les especificacions generals en quan a composició i a exigències mecàniques, físiques, químiques i de durabilitat que han de complir són les corresponents als ciments comuns homòlegs de la norma UNE-EN 197-1.

Han de complir els requisits addicionals especificats al capítol 7.2 de la norma UNE 80303-2.

2.- CONDICIONS DE SUBMINISTRAMENT I EMMAGATZEMATGE

Subministrament: de manera que no s'alterin les seves característiques.

Si el ciment es subministra a granel s'ha d'emmagatzemar en sitges.

Si el ciment es subministra en sacs, s'han d'emmagatzemar en un lloc sec, ventilat, protegit de la intempèrie i sense contacte directe amb la terra, de manera que no s'alterin les seves condicions.

Temps màxim d'emmagatzematge dels ciments:

- Classes 22,5 i 32,5: 3 mesos
- Classes 42,5 : 2 mesos
- Classes 52,5 : 1 mes

3.- UNITAT I CRITERIS D'AMIDAMENT

Unitat d'amidament: la indicada a la descripció de l'element

Criteri d'amidament: quantitat necessària subministrada a l'obra

4.- NORMATIVA DE COMPLIMENT OBLIGATORI

Real Decreto 1313/1988, de 28 de octubre, por el se declara obligatoria la homologación de los cementos para la fabricación de hormigones y morteros para todo tipo de obras y productos prefabricados.

Orden de 17 de enero de 1989 por la que se establece la certificación de conformidad a normas como alternativa de la homologación de los cementos para la fabricación de hormigones y morteros para todo tipo de obras y productos prefabricados.

Real Decreto 1630/1992, de 29 de diciembre, por el que se dictan disposiciones para la libre circulación de productos de construcción, en aplicación de la Directiva 89/106/CEE.

Real Decreto 1328/1995, de 28 de julio, por el que se modifica, en aplicación de la Directiva 93/68/CEE, las disposiciones para la libre circulación de productos de construcción, aprobadas por el Real Decreto 1630/1992, de 29 de diciembre.

Real Decreto 956/2008, de 6 de junio, por el que se aprueba la Instrucción para la Recepción de Cementos (RC-08).

UNE-EN 197-1:2000 Cemento. Parte 1: Composición, especificaciones y criterios de conformidad de los cementos comunes.

UNE-EN 14647:2006 Cemento de aluminato de calcio. Composición, especificaciones y criterios de conformidad.

UNE 80305:2001 Cementos blancos.

UNE 80303-2:2001 Cementos con características adicionales. Parte 2: Cementos resistentes al agua de mar.

5.- CONDICIONS DE CONTROL DE RECEPCIÓ

CONDICIONS DE MARCATGE I CONTROL DE LA DOCUMENTACIÓ EN CEMENTS COMUNS (CEM) I CEMENTS DE CALÇ (CAC):

El subministrador ha de posar a disposició de la DF en el cas que aquesta ho sol·liciti, la documentació següent, que acredita el marcatge CE, segons el sistema d'avaluació de conformitat aplicable, d'acord amb el que disposa l'apartat 7.2.1 del CTE:

- Productes per a preparació de formigó, morter, beurades i altres mesclures per a construcció i per a la fabricació de productes de construcció,
- Productes per a elaboració de formigó, morter, pasta i altres mesclures per a construcció i per a la fabricació de productes de construcció:
 - Sistema 1+: Declaració de Prestacions

El símbol normalitzat del marcatge CE ha d'anar acompanyat de la següent informació com a mínim:

- el número identificador del organisme certificador que ha intervingut en el control de producció
- nom o marca distintiva d'identificació i adreça enregistrada del fabricant
- número del certificat CE de conformitat

- les dues últimes xifres de l'any en que el fabricant va posar el marcatge CE
- indicacions que permetin identificar el producte així com les seves característiques i prestacions declarades atenent a les seves especificacions tècniques
- referència a la norma armonitzada corresponent
- designació normalitzada del ciment indicant el tipus, subtipus (segons els components principals) i classe resistent
- en el seu cas, informació addicional referent al contingut de clorurs, al límit superior de pèrdua per calcinació de cendra volant i/o additiu emprat

Sobre el mateix embalatge, el marcatge CE es pot simplificar, i inclourà com a mínim:

- el símbol normalitzat del marcatge CE
- en el seu cas, el número del certificat CE de conformitat
- nom o marca distintiva d'identificació i adreça enregistrada del fabricant
- els dos últims dígitos de l'any en que el fabricant va posar el marcatge
- referència al número de la norma harmonitzada corresponent

En aquest cas, la informació complerta del marcatge o etiquetat CE haurà d'apareixer també a l'albarà o documentació que acompanya al lliurament.

A l'albarà hi han de figurar les dades següents:

- número de referència de la comanda
- nom i adreça del comprador i punt de destí del ciment
- identificació del fabricant i de l'empresa de subministrament
- designació normalitzada del ciment subministrat conforme a la instrucció RC-08
- quantitat que es subministra
- en el seu cas, referència a los dades de l'etiquetat corresponent al marcatge CE
- data de subministrament
- identificació del vehicle que el transporta

CONDICIONS DE MARCATGE I CONTROL DE LA DOCUMENTACIÓ EN CEMENTS BLANCS (BL) I CEMENTS RESISTENTS A L'AIGUA DE MAR (MR):

A l'albarà hi han de figurar les dades següents:

- número de referència de la comanda
- nom i adreça del comprador i punt de destí dels ciment
- identificació del fabricant i de l'adreça de subministrament
- designació normalitzada del ciment subministrat segons el Reial Decret 956/2008 de 6 de juny
- contrasenya del Certificat de Conformitat amb els Requisits Reglamentaris
- quantitat que es subministra
- identificació del vehicle que transporta el ciment
- en el seu cas, l'etiquetatge corresponent al marcatge CE
- En el cas de ciments envasats, aquests han de mostrar als seus envasos la següent informació:
- nom o marca identificativa i adreça complerta del fabricant i de la fàbrica
- designació normalitzada del ciment subministrat segons el Reial Decret 956/2008 de 6 de juny
- contrasenya del Certificat de Conformitat amb els Requisits Reglamentaris
- dates de fabricació i d'envasat (indicant setmana i any)
- condicions específiques aplicables a la manipulació i utilització del producte

El fabricant ha de facilitar, si li demanen, les dades següents:

- Inici i final d'adormiment
- Si s'han incorporat additius, informació detallada de tots ells i dels seus efectes

OPERACIONS DE CONTROL:

La recepció del ciment haurà d'incloure al menys, dues fases obligatòries:

- Una primera fase de comprovació de la documentació
- Una segona fase d'inspecció visual del subministrament

Es pot donar una tercera fase, si el responsable de recepció ho considera oportú, de comprovació del tipus i classe de ciment i de les característiques físiques químiques i mecàniques mitjançant la realització d'assaigs d'identificació i, si es el cas, d'assaigs complementaris.

Per a la primera fase, al iniciar el subministrament el Responsable de recepció ha de comprovar que la documentació es la requerida. Aquesta documentació estarà compresa per:

- Albarà o full de subministrament.
- Etiquetatge
- Documents de conformitat, com pot ser el marcatge CE o bé la Certificació de Conformitat del Reial Decret 1313/1988
- Pel cas dels ciments no subjectes al marcatge CE, el certificat de garantia del fabricant signat.
- Si els ciments disposen de distintius de qualitat, caldrà també la documentació precisa de reconeixements del distintiu.

En la segona fase, un cop superada la fase de control documental, cal sotmetre el ciment a una inspecció visual per comprovar que no ha patit alteracions o barreges indesitjades.

La tercera fase s'activarà quan es pugui preveure possibles defectes o en el cas que el Responsable així ho estableixi per haver donat resultats no conformes en les fases anteriors o per haver detectat defectes en l'ús de ciments d'anteriors remeses.

En aquest supòsit es duran terme, abans de començar l'obra i cada 200 t de ciment de la mateixa designació i procedència durant l'execució, assaigs d'acord amb l'establer en els Annexes 5 i 6 de la RC-08.

CRITERIS DE PRESA DE MOSTRES:

Les mostres es prendran segons l'indicat en la RC-08. Per a cada lot de control sotmès a assaig s'extrauran tres mostres, una per tal de realitzar els assaigs de comprovació de la composició, l'altra per als assaigs físics, mecànics i químics i l'altra per a ser conservada preventivament.

INTERPRETACIÓ DE RESULTATS I ACTUACIONS EN CAS D'INCOMPLIMENT:

A efectes de la fase primera, no s'aprovarà l'ús de ciments els quals el etiquetatge i la documentació no es correspongui amb el ciment sol·licitat, quan la documentació no estigui completa i quan no es reuneixin tots els requisits establerts.

A efectes de la segona fase, no s'aprovarà l'ús de ciments que presentin símptomes de meteorització rellevant, que contingui cossos estranys i que no resulti homogènia en el seu aspecte o color.

A efectes de la tercera fase, no s'aprovarà l'ús de ciments que no compleixin els criteris establerts en l'apartat A5.5 de la RC-08.

Quan no es compleixi alguna de les prescripcions del ciment assajat, es repetiran els assaigs per duplicat, sobre dues mostres obtingudes de l'aplec existent a obra. S'acceptarà el lot únicament si els resultats obtinguts en les dues mostres són satisfactoris.

B0 - MATERIALS BÀSICS

B05 - AGLOMERANTS I CONGLOMERANTS

B052 - GUIXOS

0.- ELEMENTOS QUE CONTEMPLA EL PLIEGO

B0521100,B0522300.

1.- DEFINICIÓ I CARACTERÍSTIQUES DELS ELEMENTS

Productes en pols preparats bàsicament amb pedra de guix, i eventualment addicions per a modificar les característiques d'adormiment, resistència, adherència, retenció d'aigua, densitat o altres. S'han contemplat els tipus de guixos següents:

- Conglomerants a base de guix
- Guix per a la construcció en general
- Guix per a aplicacions especials de construcció
- Guix per a agafar perfils i plaques de guix laminat

CARACTERÍSTIQUES GENERALS:

Ha d'estar homologat d'acord amb el RD 1312/1986 o disposar d'una certificació de conformitat a normes segons l'ordre 14/01/1991.

S'ha de poder utilitzar directament, pastant-los amb aigua.

No ha de tenir grumolls ni principis d'aglomeració.

GUIXOS DE CONSTRUCCIÓ I CONGLOMERANTS A BASE DE GUIX PER A CONSTRUCCIÓ:

Resistència mecànica a flexió (UNE-EN 13279-1):

- Guix de construcció d'aplicació manual de designació B1: => 1,0 N/mm²
- Guix de construcció de projecció mecànica de designació B1: => 1,0 N/mm²
- Guix especial per a la construcció de designació C6: > 1 N/mm²

Resistència mecànica a compressió (UNE-EN 13179-1):

- Guix de construcció d'aplicació manual de designació B1: > 2,0 N/mm²
- Guix de construcció de projecció mecànica de designació B1: > 2,0 N/mm²
- Guix especial per a la construcció de designació C6: > 2 N/mm²

Temps d'inici d'adormiment:

- Guix de designació B1 d'aplicació manual: > 20 minuts
- Guix de designació B1 de projecció mecànica: > 50 minuts
- Guix de designació C6: > 20 minuts

Els guixos de construcció i els conglomerants a base de guix per a la construcció s'han de designar de la següent manera:

- El tipus de guix o de conglomerant de guix segons la designació de la norma UNE-EN 13279-1
- Referència a la norma EN 13279-1
- Identificació segons la norma UNE-EN 13279-1
- Resistència a compressió

ADHESIUS A BASE DE GUIX PER A PLAQUES DE GUIX LAMINAT I TRANSFORMATS DE PLAQUES DE GUIX LAMINAT:

Els adhesius a base de guix per a la fixació de les plaques de guix laminat o els transformats de plaques de guix laminat s'han de designar de la següent manera:

- Mitjançant l'expressió "adhesivo a base de yeso para transformados de placas de yeso laminado con aislamiento térmico/acústico o placas de yeso laminado"
- Referència a la norma EN 14496

Els adhesius a base de guix per a la fixació de les plaques de guix laminat o els transformats de plaques de guix laminat han d'anar marcats de manera clara e indeleble, ja sigui sobre la pròpia placa, o bé sobre l'embalatge, l'albarà o el certificat subministrat amb el producte amb les següents indicacions:

- Referència a la norma europea EN 14496
- Nom, marca comercial o altres mitjans d'identificació del fabricant
- Data de fabricació i/o data de caducitat
- Identificació del producte segons el sistema de designació esmentat anteriorment
- Ha de portar, en lloc visible, el marcatge CE de conformitat amb el que disposen els Reials Decrets 1630/1992 de 29 de desembre i 1328/1995 de 28 de juliol

2.- CONDICIONS DE SUBMINISTRAMENT I EMMAGATZEMATGE

Subministrament: en sacs, de manera que no s'alterin les seves característiques.

Emmagatzematge: En lloc sec, protegit de la intempèrie i sense contacte directe amb el terra, de manera que no s'alterin les seves condicions.

3.- UNITAT I CRITERIS D'AMIDAMENT

Unitat d'amidament: la indicada a la descripció de l'element

Criteri d'amidament: quantitat necessària subministrada a l'obra

4.- NORMATIVA DE COMPLIMENT OBLIGATORI

GUIXOS DE CONSTRUCCIÓ I CONGLOMERANTS A BASE DE GUIX PER A CONSTRUCCIÓ:

UNE-EN 13279-1:2006 Yesos de construcción y conglomerantes a base de yeso para la construcción.

Parte 1: Definiciones y especificaciones.

UNE-EN 13279-2:2006 Yesos de construcción y conglomerantes a base de yeso para la construcción.

Parte 2: Métodos de ensayo.

ADHESIUS A BASE DE GUIX PER A PLAQUES DE GUIX LAMINAT I TRANSFORMATS DE PLAQUES DE GUIX LAMINAT:

UNE-EN 14496:2006 Adhesivos a base de yeso para transformados de placa de yeso laminado con aislante térmico/acústico y placas de yeso laminado. Definiciones, especificaciones y métodos de ensayo.

5.- CONDICIONS DE CONTROL DE RECEPCIÓ

CONDICIONS DE MARCATGE I CONTROL DE LA DOCUMENTACIÓ DEL GUIX DE CONSTRUCCIÓ:

El subministrador ha de posar a disposició de la DF en el cas que aquesta ho sol·liciti, la documentació següent, que acredita el marcatge CE, segons el sistema d'avaluació de conformitat aplicable, d'acord amb el que disposa l'apartat 7.2.1 del CTE:

- Productes per a parets, envans, sostres o revestiments per a la protecció contra el foc d'elements estructurals i/o per a compartimentació davant del foc en edificis,

- Productes per a parets, envans, sostres o revestiments per a qualsevol ús excepte per a la protecció contra el foc d'elements estructurals i/o per a compartimentació davant del foc en edificis de Prestacio o Característica: Tots:

- Sistema 4: Declaració de Prestacions

- Productes per a parets, envans, sostres o revestiments per a la protecció contra el foc d'elements estructurals i/o per a compartimentació davant del foc en edificis de Prestacio o Característica: Reacció al foc:

- Sistema 3: Declaració de Prestacions

El símbol normalitzat del marcatge CE (segons la directiva 93/68/CE) s'ha d'estampar sobre l'embalatge de manera visible (o si no és possible, sobre o la documentació comercial que acompanya al producte) i ha d'anar acompanyat de la següent informació com a mínim:

- Nom, logotip o adreça declarada del fabricant
- Les dues últimes xifres de l'any de la impressió del marcatge
- Referència a la norma europea EN 13279
- Descripció del producte: nom genèric, tipus, quantitat i ús previst
- Informació sobre les característiques essencials que han de declarar-se de la següent manera:
 - Valors declarats, i quan procedeixi, nivell o classe
 - Reacció al foc
 - Aïllament directe al soroll aeri
 - Resistència tèrmica
 - Característiques a les que s'aplica l'opció "Prestació No Determinada" (PND)
 - Com alternativa la designació normalitzada

CONDICIONS DE MARCATGE I CONTROL DE LA DOCUMENTACIÓ DEL GUIX PER A AGAFAR PLAQUES DE GUIX LAMINAT:

El subministrador ha de posar a disposició de la DF en el cas que aquesta ho sol·liciti, la documentació següent, que acredita el marcatge CE, segons el sistema d'avaluació de conformitat

aplicable, d'acord amb el que disposa l'apartat 7.2.1 del CTE:

- Productes per a usos subjectes a reglamentacions sobre reacció al foc de Prestació o Característica: Adherència,
- Productes per a usos subjectes a reglamentacions sobre reacció al foc de Prestació o Característica: Reacció al foc. Productes que compleixen la Decisió de la Comissió 2003/43/CE modificada,
- Productes per a usos no subjectes a reglamentacions sobre reacció al foc de Prestació o Característica: Adherència:
 - Sistema 4: Declaració de Prestacions
- Productes per a usos subjectes a reglamentacions sobre reacció al foc de Prestació o Característica: Reacció al foc:
 - Sistema 3: Declaració de Prestacions

El símbol normalitzat del marcatge CE (segons la directiva 93/68/CE) s'ha d'estampar sobre l'embalatge de manera visible (o si no és possible, sobre o la documentació comercial que acompanya al producte) i ha d'anar acompanyat de la següent informació com a mínim:

- Nom, logotip o adreça declarada del fabricant
- Les dues últimes xifres de l'any de la impressió del marcatge
- Referència a la norma europea EN 14496
- Descripció del producte: nom genèric, material, dimensions i ús previst
- Informació sobre les característiques essencials que han de declarar-se de la següent manera:
 - Valors declarats, i quan procedeixi, nivell o classe
 - Resistència a l'esforç tallant
 - Reacció al foc
 - Permeabilitat al vapor d'aigua
 - Resistència a flexió
 - Altres valors que depenen del sistema i que ha de declarar el fabricant en la seva documentació sobre l'ús previst
 - Prestació No determinada (PND) per a aquelles característiques en les que sigui aplicable
 - Com alternativa la designació normalitzada

OPERACIONS DE CONTROL DEL GUIX DE CONSTRUCCIÓ:

Inspecció visual de les condicions de subministrament.

Abans de començar l'obra o si varia el subministrament es demanaran al contractista els certificats del fabricant que garanteixin el compliment del plec de condicions tècniques, incloent els resultats dels assaigs següents, realitzats per un laboratori acreditat:

- Aigua combinada: (UNE 102032)
- Sofre en % d'ions SO₃: (UNE 102032)
- Contingut de sulfats de calci (UNE 102037)
- Exponent d'hidrogen pH (UNE 102032)
- Finor de molta: (UNE-EN 13279-2)
- Resistència a flexotracció: (UNE-EN 13279-2)
- Temps d'adormiment: (UNE-EN 13279-2)
- Índex de puresa: (UNE 102032)

En cas de no presentar aquests resultats, o que la DF tingui dubtes de la seva representativitat, es realitzaran aquests assaigs sobre el material rebut.

En cas de que el material disposi de la Marca AENOR, marcatge CE o altre legalment reconeguda a un país de l'UE, es pot prescindir de la presentació dels assaigs de control de recepció.

CRITERIS DE PRESA DE MOSTRA DEL GUIX DE CONSTRUCCIÓ:

La presa de mostra i els assajos han de realitzar-se segons lo establert en el capítol 3 de la norma europea UNE-EN 13279-2.

INTERPRETACIÓ DELS RESULTATS I ACTUACIONS EN CAS D'INCOMPLIMENT DEL GUIX DE CONSTRUCCIÓ:

No es podran utilitzar a l'obra guixos sense el corresponent marcatge CE i el certificat de garantia del fabricant, d'acord a els assajos de tipus inicial i el control de producció realitzat a fabrica segons la norma UNE-EN 13279-1.

Quan no es compleixi alguna de les prescripcions de qualitat del guix assajat, es repetiran els assaigs per duplicat, sobre dues mostres tretes de l'aplec existent a l'obra. Si un qualsevol dels resultats no és satisfactori, es rebutjarà tot l'aplec i es faran tots els assaigs esmentats a les següents cinc partides que arribin a l'obra.

B0 - MATERIALS BÀSICS

B05 - AGLOMERANTS I CONGLOMERANTS

B053 - CALÇS

0.- ELEMENTOS QUE CONTEMPLA EL PLIEGO

B0532310.

1.- DEFINICIÓ I CARACTERÍSTIQUES DELS ELEMENTS

Conglomerant obtingut per calcinació de materials calcaris, format principalment per òxids o hidròxids de calci amb o sense òxids o hidròxids de magnesi i quantitats menors d'òxids de silici, ferro i alumini.

S'han considerat els tipus següents:

- Calç aèria càlcica (CL):
 - Hidratada en pols: CL 90-S
 - Hidratada en pasta: CL 90-S PL
- Calç hidràulica natural (NHL):
 - Calç hidràulica natural 2: NHL 2
 - Calç hidràulica natural 3,5: NHL 3,5
 - Calç hidràulica natural 5: NHL 5

CALÇ AÈRIA HIDRATADA CL 90:

Si conté additius, aquests no han d'afectar a les propietats dels morters.

Les característiques següents han de complir amb els valors declarats pel fabricant, assajats segons la norma corresponent, dins del límit de tolerància indicat, en el seu cas.

Contingut de CaO + MgO, segons UNE-EN 459-2: ≥ 90

Contingut de MgO, segons UNE-EN 459-2: ≤ 5

Contingut de SO₃, segons UNE-EN 459-2: ≤ 2

Contingut de CO₂, segons UNE-EN 459-2: ≤ 4

Contingut de calç útil, segons UNE-EN 459-2: ≥ 80

Mida de partícula de la calç en pols, segons UNE-EN 459-2:

- Material retingut al tamís 0,09 mm: $\leq 7\%$

- Material retingut al tamís 0,2 mm: $\leq 2\%$

Estabilitat de volum, segons UNE-EN 459-2:

- Calç en pasta: compleix l'assaig

- Calç en pols:

- Mètode de referència: ≤ 2 mm

- Mètode alternatiu: ≤ 20 mm

Penetració de la calç en pols, segons UNE-EN 459-2: > 10 i < 50 mm

Contingut en aire de la calç en pols, segons UNE-EN 459-2: $\leq 12\%$

CALÇ AÈRIA HIDRATADA EN PASTA:

Estarà amarada i barrejada amb aigua, en la quantitat adient per a obtenir una pasta de consistència adequada a l'ús destinat.

No tindrà grumolls ni principis d'aglomeració.

CALÇ HIDRÀULICA NATURAL:

Les característiques següents han de complir amb els valors declarats pel fabricant, assajats segons la norma corresponent, dins del límit de tolerància indicat, en el seu cas.

Contingut de SO₃, segons UNE-EN 459-2: ≤ 2

Contingut de calç útil, segons UNE-EN 459-2:

- Calç del tipus NHL 2: ≥ 35

- Calç del tipus NHL 3,5: ≥ 25

- Calç del tipus NHL 5: ≥ 15

Resistència a compressió, segons UNE-EN 459-2:

- Calç del tipus NHL 2: ≥ 2 a ≤ 10 Mpa, als 28 dies

- Calç del tipus NHL 3,5: $\geq 3,5$ a ≤ 10 Mpa, als 28 dies

- Calç del tipus NHL 5:

- Als 7 dies: ≥ 2 MPa

- Als 28 dies: ≥ 5 a ≤ 15 MPa

Temps d'adormiment, segons UNE-EN 459-2:

- Inicial: > 1 h

- Final:

- Calç del tipus NHL 2: ≤ 40 h

- Calç del tipus NHL 3,5: ≤ 30 h

- Calç del tipus NHL 5: ≤ 15 h

Contingut en aire segons UNE-EN 459-2: $\leq 5\%$

Estabilitat de volum, segons UNE-EN 459-2:

- Mètode de referència: ≤ 2 mm

- Mètode alternatiu: ≤ 20 mm

Mida de partícula, segons UNE-EN 459-2:

- Material retingut al tamís 0,09 mm: $\leq 15\%$

- Material retingut al tamís 0,2 mm: $\leq 2\%$

Penetració, segons UNE-EN 459-2: > 10 i < 50 mm

CALÇ PER A ESTABILITZACIÓ DE TERRES EN CARRETERES:

S'utilitzaran calços aèries vives del tipus CL 90-Q i calços aèries hidratades del tipus CL 90-S. Tindran un aspecte homogeni i no un estat grumollós o aglomerat.

Compliran les especificacions de la taula 200.1 de l'article 200 del PG3, determinades segons la norma UNE-EN 459-2.

Contingut d'aigua lliure de les calços hidratades, segons UNE-EN 459-2: < 2% en pes.

2.- CONDICIONS DE SUBMINISTRAMENT I EMMAGATZEMATGE

Subministrament: S'ha de transportar en cisternes pressuritzades dotades de mitjans pneumàtics o mecànics que permetin el ràpid transvasament a sitges d'emmagatzematge. Aquestes han de ser estanques.

A les obres de poc volum el subministrament podrà ser en sacs, de manera que no experimenti alteració de les seves característiques.

Emmagatzematge: Es tindran en compte les normes indicades en les fitxes de seguretat per a les classes de calç. Aquestes fitxes de seguretat han de ser les recomanades oficialment o, en el seu defecte, les facilitades pel subministrador.

3.- UNITAT I CRITERIS D'AMIDAMENT

Unitat d'amidament: la indicada a la descripció de l'element

Criteri d'amidament: quantitat necessària subministrada a l'obra

4.- NORMATIVA DE COMPLIMENT OBLIGATORI

NORMATIVA GENERAL:

UNE-EN 459-1:2011 Cales para la construcción. Parte 1: Definiciones, especificaciones y criterios de conformidad.

* UNE-EN 459-2:2011 Cales para la construcción. Parte 2: Métodos de ensayo.

* UNE-EN 459-3:2012 Cales para la construcción. Parte 3: Evaluación de la conformidad.

CALÇ PER A ESTABILITZACIÓ DE TERRES EN CARRETERES:

Orden de 6 de febrero de 1976 por la que se aprueba el Pliego de prescripciones técnicas generales para obras de carreteras y puentes (PG 3/75)

Orden FOM/2523/2014, de 12 de diciembre, por la que se actualizan determinados artículos del pliego de prescripciones técnicas generales para obras de carreteras y puentes, relativos a materiales básicos, a firmes y pavimentos, y a señalización, balizamiento y sistemas de contención de vehículos.

* UNE 80502:2014 Cales vivas o hidratadas utilizadas en la mejora y/o estabilización de suelos.

5.- CONDICIONS DE CONTROL DE RECEPCIÓ

CONDICIONS DE MARCATGE I CONTROL DE LA DOCUMENTACIÓ:

El subministrador ha de posar a disposició de la DF en el cas que aquesta ho sol·liciti, la documentació següent, que acredita el marcatge CE, segons el sistema d'avaluació de conformitat aplicable, d'acord amb el que disposa l'apartat 7.2.1 del CTE:

- Productes per a preparació de conglomerant per a morters de ram de paleta, arrebossat i lliscat, per a la fabricació d'altres productes de construcció i per a aplicacions en enginyeria civil:

- Sistema 2+: Declaració de Prestacions

Per a cada remesa caldrà un albarà amb una documentació annexa i un full de característiques.

A l'embalatge, o bé a l'albarà de lliurament, hi ha de constar com a mínim la següent informació:

- Nom o marca comercial i adreça del fabricant
- Referència a la norma UNE-EN 459-1
- Designació de la calç segons l'apartat 4 de l'esmentada norma
- Data de subministrament i de fabricació
- Designació comercial i tipus de calç
- Identificació del vehicle de transport
- Referència de la comanda
- Quantitat subministrada
- Nom i adreça del comprador i destí
- Si es el cas, certificat acreditatiu del compliment de les especificacions obligatòries i/o acreditatiu de la homologació de la marca, segell o distintiu de qualitat
- Instruccions de treball si fos necessari
- Informació de seguretat si fos necessària
- Han de portar el marcat CE de conformitat amb el que disposen els Reials Decrets 1630/1992 de 29 de desembre i 1328/1995 de 28 de juliol on ha de constar, com a mínim:
 - Numero identificador del organisme notificat
 - Nom i adreça del fabricant
 - Els dos darrers dígitos de la data de marcatge
 - Numero del certificat de conformitat

- Referència a l'UNE EN 459-1
- Descripció del producte
- Informació sobre els requisits essencials.

Al full de característiques hi ha de figurar al menys:

- Referència del albarà
- Denominació comercial i tipus de calç
- Contingut d'òxids de calci i magnesi
- Contingut de diòxids de carboni
- Finor
- Reactivitat

OPERACIONS DE CONTROL:

Les tasques de control a realitzar són les següents:

- Inspecció de les condicions de subministrament de la calç, i verificació documental de que els valors declarats pel fabricant en els documents que acompanyen el marcatge CE són conforme a les especificacions exigides.
- Si es detecten anomalies durant el transport, emmagatzematge o manipulació, la DF podrà disposar que es realitzin els següents assaigs de control de recepció, segons UNE-EN 459-2:
 - Contingut d'òxids de calci i magnesi
 - Contingut de diòxid de carboni
 - Contingut de calç útil Ca (Oh) 2
 - Mida de partícula
- Control addicional quan la calç ha estat emmagatzemada en condicions atmosfèriques normals durant un període superior a 2 mesos, o inferior, quan ha estat emmagatzemada en ambients humits o condicions atmosfèriques desfavorables. Sobre una mostra representativa de la calç emmagatzemada es realitzaran els següents assaigs:
 - Contingut de diòxid de carboni
 - Mida de partícula

Els mètodes d'assaigs es descriuen a la UNE-EN 459-2.

CRITERIS DE PRESA DE MOSTRES:

Les mostres s'han de prendre segons l'indicat a l'article 200 del PG3 i els criteris que exposi la DF.

Es considera com un lot, que s'acceptarà o rebutjarà en bloc:

- La quantitat de calç de la mateixa classe i procedència rebuda mensualment.
- Si mensualment es reben més de 200 t, el lot serà aquesta quantitat o fracció.

De cada lot es prendran dues mostres, segons el procediment indicat a la norma UNE-EN 459-2. Una per realitzar els assaigs de control de recepció i l'altra per als assaigs de contrast, que es conservarà durant almenys 100 dies en recipient adequat i estanc. Es prendrà una tercera mostra si el subministrador de calç ho sol·licita.

INTERPRETACIÓ DE RESULTATS I ACTUACIONS EN CAS D'INCOMPLIMENT:

La DF ha d'indicar les mesures a adoptar en el cas que no es compleixin les especificacions establertes al plec.

La remesa no s'ha d'acceptar si, en el moment d'obrir el recipient que la conté apareix en estat grumollós o aglomerat.

B0 - MATERIALS BÀSICS

B06 - FORMIGONS DE COMPRA

B065 - FORMIGONS ESTRUCTURALS PER ARMAR

0.- ELEMENTOS QUE CONTEMPLA EL PLIEGO

B065760B,B065910C,B065CD0B,B065EM0C.

1.- DEFINICIÓ I CARACTERÍSTIQUES DELS ELEMENTS

Formigó amb o sense addicions (cendres volants o fum de sílice), elaborat en una central formigonera legalment autoritzada d'acord amb el títol 4t. de la llei 21/1992 de 16 de juliol d'indústria i el Real Decret 697/1995 de 28 d'abril.

CARACTERÍSTIQUES DELS FORMIGONS D'ÚS ESTRUCTURAL:

Els components del formigó, la seva dosificació, el procés de fabricació i el transport han d'estar d'acord amb les prescripcions de l'EHE-08.

La designació del formigó fabricat en central es pot fer per propietats o per dosificació i s'expressarà, com a mínim, la següent informació:

- Consistència
- Grandària màxima del granulat
- Tipus d'ambient al que s'exposarà el formigó
- Resistència característica a compressió per als formigons designats per propietats
- Contingut de ciment expressat en kg/m³, per als formigons designats per dosificació
- La indicació de l'ús estructural que ha de tenir el formigó: en massa, armat o pretesat

La designació per propietats s'ha de fer d'acord amb el format: T-R/C/TM/A

- T: Indicatiu que serà HM per al formigó en massa, HA pel formigó armat, i HP per al formigó pretesat
- R: Resistència característica a compressió, en N/mm² (20-25-30-35-40-45-50-55-60-70-80-90-100)
- C: Lletra indicativa del tipus de consistència: L Líquida, F fluida, B tova, P plàstica i S seca
- TM: Grandària màxima del granulat en mm.
- A: Designació de l'ambient al que s'exposarà el formigó

En els formigons designats per propietats, el subministrador ha d'establir la composició de la mescla del formigó, garantint al peticionari les característiques especificades de grandària màxima del granulat, consistència i resistència característica, així com les limitacions derivades del tipus d'ambient especificat (contingut de ciment i relació aigua/ciment).

En els formigons designats per dosificació, el peticionari es responsable de la congruència de les característiques especificades de grandària màxima del granulat, consistència i contingut en ciment per metre cúbic de formigó, i el subministrador les haurà de garantir, indicant també, la relació aigua/ciment que ha emprat.

En els formigons amb característiques especials o d'altres de les especificades a la designació, les garanties i les dades que el subministrador hagi d'aportar, s'han d'especificar abans de l'inici del subministrament.

El formigó ha de complir amb les exigències de qualitat que estableix l'article 37.2.3 de la norma EHE-08.

Si el formigó està destinat a una obra amb armadures pretesades, podrà contindre cendres volants sense que aquestes excedeixin el 20% del pes del ciment, i si es tracta de fum de silici no podrà excedir el 10%

Si el formigó està destinat a obres de formigó en massa o armat, la DF pot autoritzar l'ús de cendres volants o fum de silici per la seva confecció. En estructures d'edificació, si s'utilitzen cendres volants no han de superar el 35% del pes del ciment. Si s'utilitza fum de silici no ha de superar el 10% del pes del ciment. La quantitat mínima de ciment s'especifica a l'article 37.3.2 de la norma EHE-08

La central que subministri formigó amb cendres volants realitzarà un control sobre la producció segons l'art. 30 de la norma EHE-08 i ha de posar els resultats de l'anàlisi a l'abast de la DF, o disposarà d'un distintiu de qualitat oficialment reconegut

Les cendres volants han de complir en qualsevol cas les especificacions de la norma UNE EN 450. Els additius hauran de ser del tipus que estableix l'article 29.2 de l'EHE-08 i complir l'UNE EN 934-2

En cap cas la proporció en pes de l'additiu no ha de superar el 5% del pes del ciment utilitzat. Classificació dels formigons per la seva resistència a compressió:

- Si $f_{ck} \leq 50 \text{ N/mm}^2$, resistència standard
- Si $f_{ck} > 50 \text{ N/mm}^2$, alta resistència

Si no es disposa més que de resultats a 28 dies d'edat, es podran admetre com a valors de resistència a j dies d'edat els valors resultants de la fórmula següent:

- $f_{cm}(t) = \beta_{cc}(t) \cdot f_{cm}$
- $\beta_{cc} = \exp s [1 - (28/t)^{1/2}]$

(on f_{cm} : Resistència mitja a compressió a 28 dies, β_{cc} : coeficient que depèn de l'edat del formigó, t : edat del formigó en dies, s : coeficient en funció del tipus de ciment (= 0,2 per a ciments d'alta resistència i enduriment ràpid (CEM 42,5R, CEM 52,5R), = 0,25 per a ciments normals i d'enduriment ràpid (CEM 32,5R, CEM 42,5), = 0,38 per a ciments d'enduriment lent (CEM 32,25))).

Valor mínim de la resistència:

- Formigons en massa $\geq 20 \text{ N/mm}^2$
- Formigons armats o pretesats $\geq 25 \text{ N/mm}^2$

Tipus de ciment:

- Formigó en massa: Ciments comuns excepte els tipus CEM II/A-Q, CEM II/B-Q, CEM II/A-W, CEM II/B-W, CEM II/A-T, CEM II/B-T i CEM III/C (UNE-EN 197-1), Ciments per a usos especials ESP VI-1 (UNE 80307)
- Formigó armat: Ciments comuns excepte els tipus CEM II/A-Q, CEM II/B-Q, CEM II/A-W, CEM II/B-W, CEM II/A-T, CEM II/B-T, CEM III/C i CEM V/B (UNE-EN 197-1)
- Formigó pretesat: Ciments comuns tipus CEM I, CEM II/A-D, CEM II/A-V, CEM II/A-P i CEM II/A-M(V,P) (UNE-EN 197-1)
- Es considera inclòs dins dels ciments comuns els ciments blancs (UNE 80305)
- Es consideren inclosos els ciments de característiques addicionals com els resistents als sulfats i/o a l'aigua de mar (UNE 80303-1 i UNE 80303-2), i els de baix calor d'hidratació (UNE-EN 14216)

Classe del ciment: 32,5 N

Densitats dels formigons:

- Formigons en massa (HM):
 - 2.300 kg/m³ si fck ≤ 50 N/mm²
 - 2.400 kg/m³ si fck > 50 N/mm²
- Formigons armats i pretensats (HA-HP): 2500 kg/m³

El contingut mínim de ciment ha d'estar d'acord amb les prescripcions de la norma EHE-08, en funció de la classe d'exposició (taula 37.3.2.a). La quantitat mínima de ciment considerant el tipus d'exposició més favorable ha de ser:

- Obres de formigó en massa: ≥ 200 kg/m³
- Obres de formigó armat: ≥ 250 kg/m³
- Obres de formigó pretesat: ≥ 275 kg/m³
- A totes les obres: ≤ 500 kg/m³

La relació aigua/ciment ha d'estar d'acord amb les prescripcions de la norma EHE-08, en funció de la classe d'exposició (taula 37.3.2.a). La relació aigua/ciment considerant el tipus d'exposició més favorable ha de ser:

- Formigó en massa: ≤ 0,65
- Formigó armat: ≤ 0,65
- Formigó pretesat: ≤ 0,60

Assentament en el con d'Abrams (UNE EN 12350-2):

- Consistència seca: 0 - 2 cm
- Consistència plàstica: 3 - 5 cm
- Consistència tova: 6 - 9 cm
- Consistència fluida: 10-15 cm
- Consistència líquida: 16-20 cm

La consistència (L) líquida només es podrà aconseguir mitjançant additiu superfluidificant Ió clor total aportat per components d'un formigó no pot superar:

- Pretensat: ≤ 0,2% pes de ciment
- Armat: ≤ 0,4% pes de ciment
- En massa amb armadura de fissuració: ≤ 0,4% pes de ciment

Quantitat total de fins (sedàs 0,063) al formigó, corresponents als granulats i al ciment:

- Si l'aigua és standard: < 175 kg/m³
- Si l'aigua és reciclada: < 185 kg/m³

Toleràncies:

- Assentament en el con d'Abrams:
 - Consistència seca: Nul
 - Consistència plàstica o tova: ± 1 cm
 - Consistència fluida: ± 2 cm
 - Consistència líquida: ± 2 cm

FORMIGONS PER A PILOTS FORMIGONATS "IN SITU"

Tamany màxim del granulat. El més petit dels següents valors:

- ≤ 32 mm
- ≤ 1/4 separació entre barres d'acer longitudinals

Dosificacions de pastat:

- Contingut de ciment:
 - Formigons abocats en sec: ≥ 325 kg/m³
 - Formigons submergits: ≥ 375 kg/m³
- Relació aigua-ciment (A/C): < 0,6
- Contingut de fins d < 0,125 (ciment inclòs):
 - Granulat gruixut d > 8 mm: ≥ 400 kg/m³
 - Granulat gruixut d ≤ 8 mm: ≥ 450 kg/m³

Consistència del formigó:

Assentament con d'Abrams (mm)	Condicions d'ús
130 ≤ H ≤ 180	- Formigó abocat en sec
H ≥ 160	- Formigó bombejat, submergit o abocat sota aigua amb tub tremie
H ≥ 180	- Formigó submergit, abocat sota fluid estabilitzador amb tub tremie

El formigó ha de tenir la docilitat i fluïdesa adequada, i aquests valors s'han de mantenir durant tot el procés de formigonat, per tal d'evitar embussos als tubs de formigonar.

FORMIGONS PER A PANTALLES FORMIGONADES "IN SITU"

Contingut mínim de ciment en funció de la grandària màxima del granulat:

Grandària màxima del granulat (mm)	Contingut mínim de ciment (kg)

32	350
25	370
20	385
16	400

Grandària màxima del granulat. El més petit dels següents valors:

- ≤ 32 mm
- $\leq 1/4$ separació entre barres d'acer longitudinals

Dosificacions de pastat:

- Contingut de ciment en pantalles contínues de formigó armat:
 - Formigons abocats en sec: ≥ 325 kg/m³
 - Formigons submergits: ≥ 375 kg/m³
- Relació aigua-ciment: $0,45 < A/C < 0,6$
- Contingut de fins d $\leq 0,125$ mm (ciment inclòs):
 - Granulat gruixut D ≤ 16 mm: ≤ 450 kg/m³
 - Granulat gruixut D > 16 mm: $= 400$ kg/m³
- Assentament al con d'Abrams: $160 < A < 220$ mm

El formigó ha de tenir la docilitat i fluïdesa adequada, i aquests valors s'han de mantenir durant tot el procés de formigonat, per tal d'evitar embussos als tubs de formigonar.

FORMIGÓ PER A PAVIMENTS

La fabricació del formigó no es podrà iniciar fins que la DF no hagi aprovat la fórmula de treball i el corresponent tram de prova (apartat d'execució). Aquesta fórmula inclourà:

- La identificació de cada fracció d'àrid i la seva proporció ponderal en sec
- La granulometria de la mescla d'àrids per als tamisos 40 mm; 25 mm; 20 mm; 12,5 mm; 8 mm; 4 mm; 2 mm; 1 mm; 0,500 mm; 0,250 mm; 0,125 mm; i 0,063 mm UNE EN 933-2.
- La dosificació de ciment, aigua i, si és el cas de cada additiu, referides a amassada
- La resistència característica a flexotracció a 7 i a 28 dies.
- La consistència del formigó fresc, i el contingut d'aire ocluit.

El pes total de partícules que passen pel tamís 0,125 mm UNE EN 933-2 no serà major de 450 kg/m³, inclòs el ciment.

Contingut de ciment: ≥ 300 kg/m³

Relació aigua/ciment: $\leq 0,46$

Assentament en el con d'Abrams (UNE 83313): 2 - 6 cm

Proporció d'aire ocluit (UNE 83315): $\leq 6\%$

En zones sotmeses a nevades o gelades serà obligatòria la utilització d'un inclusor d'aire, i en aquest cas, la proporció d'aire ocluit en el formigó fresc no serà inferior al 4,5 % en volum.

Toleràncies:

- Assentament en el con d'Abrams: ± 1 cm

2.- CONDICIONS DE SUBMINISTRAMENT I EMMAGATZEMATGE

Subministrament: En camions formigonera.

El formigó ha d'arribar a l'obra sense alteracions en les seves característiques, formant una barreja homogènia i sense haver iniciat l'adormiment.

Queda expressament prohibit l'addició al formigó de qualsevol quantitat d'aigua o altres substàncies que puguin alterar la composició original.

Emmagatzematge: No es pot emmagatzemar.

3.- UNITAT I CRITERIS D'AMIDAMENT

Unitat d'amidament: la indicada a la descripció de l'element

Criteri d'amidament: quantitat necessària subministrada a l'obra

4.- NORMATIVA DE COMPLIMENT OBLIGATORI

Real Decreto 1247/2008, de 18 de julio, por el que se aprueba la Instrucción de Hormigón Estructural (EHE-08).

PILOTS I PANTALLES FORMIGONADES "IN SITU"

Real Decreto 314/2006, de 17 de marzo, por el que se aprueba el Código Técnico de la Edificación Parte 2. Documento Básico de Seguridad estructural DB-SE.

FORMIGÓ PER A PAVIMENTS

Orden FOM/891/2004, de 1 de marzo, por la que se actualizan determinados artículos del pliego de prescripciones técnicas generales para obras de carreteras y puentes, relativos a firmes y pavimentos.

5.- CONDICIONS DE CONTROL DE RECEPCIÓ

CONDICIONS DE MARCATGE I CONTROL DE LA DOCUMENTACIÓ:

El subministrador ha de lliurar amb cada càrrega un full on constin, com a mínim, les dades següents:

- Identificació del subministrador
- Número de sèrie de la fulla de subministrament
- Data i hora de lliurament
- Nom de la central de formigó
- Identificació del peticionari
- Quantitat de formigó subministrat
- Formigons designats per propietats d'acord a l'art. 39.2 de l'EHE-08, indicant com a mínim:
 - Resistència a la compressió
 - Tipus de consistència
 - Grandària màxima del granulat
 - Tipus d'ambient segons la taula 8.2.2 de l'EHE-08
- Formigons designats per dosificació d'acord a l'art. 39.2 de l'EHE-08, indicant com a mínim:
 - Contingut de ciment per m³
 - Relació aigua/ciment
 - Tipus, classe i marca del ciment
 - Contingut en addicions
 - Contingut en additius
 - Tipus d'additiu segons UNE EN 934-2, si n'hi ha
 - Procedència i quantitat de les addicions o indicació que no en té
- Identificació del ciment, additius i addicions
- Designació específica del lloc de subministrament
- Identificació del camió i de la persona que fa la descàrrega
- Hora límit d'ús del formigó

OPERACIONS DE CONTROL EN FORMIGÓ ESTRUCTURAL:

Determinació de la dosificació (si és el cas) mitjançant assaigs previs de laboratori. Per a cada dosificació estudiada es realitzaran 3 sèries de 4 provetes, procedents de 3 pastades fabricades a la central. 2 provetes s'assajaran a compressió i les altres 2 a l'assaig de penetració d'aigua. Assaigs característics de comprovació de la dosificació aprovada. Per a cada tipus de formigó es realitzaran 6 sèries de 2 provetes que s'assajaran a compressió a 28 dies, segons UNE EN 12390-3. No seran necessaris aquests assaigs si el formigó procedeix de central certificada, o es disposa de suficient experiència en el seu ús.

Abans del inici de l'obra, i sempre que sigui necessari segons l'article 37.3.3 de la norma EHE-08, es realitzarà l'assaig de la fondària de penetració d'aigua sota pressió, segons UNE EN 12390-8. Inspeccions no periòdiques a la planta per tenir constància que es fabrica el formigó amb la dosificació correcta.

Per a totes les amassades es durà a terme el corresponent control de les condicions de subministrament.

Control estadístic de la resistència (EHE-08): Per a formigons sense distintiu de qualitat, es realitzaran lots de control de com a màxim:

- Volum de formigonament: ≤ 100 m³
- Elements o grups d'elements que treballen a compressió:
 - Temps de formigonament ≤ 2 setmanes; superfície construïda ≤ 500 m²; Nombre de plantes ≤ 2
- Elements o grups d'elements que treballen a flexió:
 - Temps de formigonament ≤ 2 setmanes; superfície construïda ≤ 1000 m²; Nombre de plantes ≤ 2
- Massissos:
 - Temps de formigonament ≤ 1 setmana

El número de lots no serà inferior a 3. Totes les pastades d'un lot procediran del mateix subministrador, i tindran la mateixa dosificació.

En cas de disposar d'un distintiu oficialment reconegut, es podran augmentar els valors anteriors multiplicant-los per 2 o per 5, en funció del nivell de garantia per al que s'ha efectuat el reconeixement, conforme a l'article 81 de l'EHE-08.

Control 100x100 (EHE-08): Serà d'aplicació a qualsevol estructura, sempre que es faci abans del subministrament del formigó. La conformitat de la resistència es comprova determinant la mateixa en totes les pastades sotmeses a control i calculant el valor de la resistència característica real.

Control indirecte de la resistència (EHE-08): Només es podrà aplicar en formigons que disposin d'un distintiu de qualitat oficialment reconegut i que s'utilitzin en:

- Elements d'edificis de vivendes d'una o dues plantes, amb llums inferiors a 6,00 metres
- Elements d'edificis de vivendes de fins a 4 plantes, que treballin a flexió, amb llums inferiors a 6,00 metres

Haurà de complir, a més, que l'ambient sigui I o II, i que en el projecte s'hagi adoptat una resistència de càlcul a compressió F_{cd} no superior a 10 N/mm².

La DF podrà eximir la realització dels assaigs característics de dosificació quan el formigó que es vagi a subministrar estigui en possessió d'un distintiu de qualitat oficialment reconegut, o quan es disposi d'un certificat de dosificació amb una antiguitat màxima de 6 mesos.

OPERACIONS DE CONTROL EN FORMIGÓ PER A PAVIMENTS:

Determinació de la fórmula de treball. Per a cada dosificació analitzada es realitzarà:

- Confecció de 2 sèries de 2 provetes, segons la norma UNE 83301. Per a cada sèrie es determinarà

la consistència (UNE 83313), la resistència a flexotracció a 7 i a 28 dies (UNE 83305) i, si és el cas, el contingut d'aire ocluit (UNE EN 12350-7).

Si la resistència mitja a 7 dies resultés superior al 80% de l'especificada a 28 dies, i no s'haguessin obtingut resultats del contingut d'aire ocluit i de la consistència fora dels límits establerts, es podrà procedir a la realització d'un tram de prova amb aquest formigó. En cas contrari, s'haurà d'esperar als 28 dies i s'introduiran les modificacions necessàries en la dosificació, i es repetiran els assaigs de resistència.

Control de fabricació i recepció.

- Inspecció no sistemàtica a la planta de fabricació del formigó
- Per a cada fracció d'àrid, abans de l'entrada al mesclador, es realitzaran amb la freqüència indicada, els següents assaigs:
 - Com a mínim 2 cops al dia, 1 pel matí i un altre per la tarda:
 - Assaig granulomètric (UNE-EN 933-1)
 - Equivalent de sorra de l'àrid fi (UNE EN 933-8)
 - Terrossos d'argila (UNE 7133)
 - Índex de llenques de l'àrid gros (UNE EN 933-3)
 - Proporció de fins que passen pel tamís 0,063 mm (UNE EN 933-2)
 - Com a mínim 1 cop al mes, i sempre que es canviï de procedència el subministrament:
 - Coeficient de Los Angeles de l'àrid gros (UNE EN 1097-2)
 - Substàncies perjudicials (EHE)
- Sobre una mostra de la mescla d'àrids es realitzarà cada dia un assaig granulomètric (UNE EN 933-1)
- Comprovació de l'exactitud de les bàscules de dosificació un cop cada 15 dies.
- Inspecció visual del formigó en cada element de transport i comprovació de la temperatura.
- Recepció del full de subministrament del formigó, per a cada partida.
- Es controlaran com a mínim 2 cops al dia (matí i tarda):
 - Contingut d'aire ocluit en el formigó (UNE 83315)
 - Consistència (UNE 83313)
 - Fabricació de provetes per a assaig a flexotracció (UNE 83301)

CRITERIS DE PRESA DE MOSTRES EN FORMIGÓ ESTRUCTURAL:

Els controls s'han de realitzar segons les instruccions de la DF i la norma EHE.

CRITERIS DE PRESA DE MOSTRES EN FORMIGÓ PER A PAVIMENTS:

Es seguiran els criteris que en cada cas, indiqui la DF. Cada sèrie de provetes es prendrà d'amassades diferents.

Quan s'indica una freqüència temporal de 2 assaigs per dia, es realitzarà un pel matí i l'altre per la tarda.

INTERPRETACIÓ DE RESULTATS I ACTUACIONS EN CAS D'INCOMPLIMENT, EN FORMIGÓ ESTRUCTURAL:

No s'ha d'acceptar el subministrament de formigó que no arribi identificat segons les condicions del plec.

Control estadístic: La conformitat del lot en relació a la resistència es comprovarà a partir dels valors mitjos dels resultats obtinguts sobre 2 provetes agafades de cada una de les N pastades controlades d'acord amb:

- Resistència característica especificada en projecte Fck (N/mm²): ≤ 30
 - Formigons amb distintius de qualitat oficialment reconeguts conforme a l'article 81 de l'EHE-08: $N \geq 1$
 - Altres casos: $N \geq 3$
- Resistència característica especificada en projecte Fck (N/mm²): ≥ 35 i ≤ 50
 - Formigons amb distintius de qualitat oficialment reconeguts conforme a l'article 81 de l'EHE-08: $N \geq 1$
 - Altres casos: $N \geq 4$
- Resistència característica especificada en projecte Fck (N/mm²): ≥ 50
 - Formigons amb distintius de qualitat oficialment reconeguts conforme a l'article 81 de l'EHE-08: $N \geq 2$
 - Altres casos: $N \geq 6$

La presa de mostres es realitzarà aleatòriament entre les pastades de l'obra sotmesa a control.

Un cop efectuats els assaigs, s'ordenaran els valors mitjos, x_i , de les determinacions de resistència obtingudes per a cadascuna de les N pastades controlades: $x_1 \leq x_2 \leq \dots \leq x_n$

En els casos en que el formigó estigui en possessió d'un distintiu de qualitat oficialment reconegut, s'acceptarà quan $x_i \geq f_{ck}$. A més, es considerarà com un control d'identificació, per tant els criteris d'acceptació en aquest cas tenen per objecte comprovar la pertinença del formigó del lot a una producció molt controlada, amb una resistència certificada i estadísticament avaluada amb un nivell de garantia molt exigent.

Si el formigó no disposa de distintiu, s'acceptarà si:

$$f(x) = x - K_2 r_N \geq f_{ck}$$

on:

- $f(x)$ Funció d'acceptació
- x Valor mig dels resultats obtinguts en les N pastades assajades
- K_2 Coeficient:

Coeficient:

- Número de pastades:
 - 3 pastades: K2 1,02; K3: 0,85
 - 4 pastades: K2 0,82; K3: 0,67
 - 5 pastades: K2 0,72; K3: 0,55
 - 6 pastades: K2 0,66; K3: 0,43
 - rN: Valor del recorregut mostral definit com a: $rN = x(N) \times (1)$
 - x(1): Valor mínim dels resultats obtinguts en les últimes N pastades
 - x(N): Valor màxim dels resultats obtinguts en les últimes N pastades
 - fck: Valor de la resistència característica especificada en el projecte
- Si el formigó no disposa de distintiu, però es fabrica de forma contínua a central d'obra o són subministrats de forma contínua per la mateixa central de formigó preparat, en els que es controlen a l'obra més de 36 pastades del mateix formigó, s'acceptarà si: $f(x(1)) = x(1) \times K3s35^* \geq fck$.
 On: $s35^*$ Desviació típica mostral, corresponent a les últimes 35 pastades
 Quan la consistència s'hagi definit pel seu tipus, segons l'art. 31.5, s'acceptarà el formigó si la mitjana aritmètica dels dos valors obtinguts està compresa dins del interval corresponent. Si s'ha definit pel seu assentament, s'acceptarà el formigó quan la mitjana dels dos valors estigui compresa dins de la tolerància exigida.
- El incompliment d'aquests criteris suposarà el rebuig de la pastada.
- Control 100x100: Per a elements fabricats amb N pastades, el valor de la f_c , real correspon a la resistència de la pastada que, un cop ordenades les N determinacions de menor a major, ocupa el lloc $n=0,05 N$, arrodonint-se n per excés. Si el número de pastades a controlar és igual o inferior a 20, f_c , real serà el valor de la resistència de la pastada més baixa trobada a la sèrie. S'acceptarà quan: $f_c, real \geq fck$
- Control indirecte: S'acceptarà el formigó subministrat quan es compleixi a la vegada que:
- Els resultats dels assaigs de consistència compleixen amb els apartats anteriors
 - Es manté la vigència del distintiu de qualitat del formigó durant la totalitat del subministrament
 - Es manté la vigència del reconeixement oficial del distintiu de qualitat
- INTERPRETACIÓ DE RESULTATS I ACTUACIONS EN CAS D'INCOMPLIMENT EN FORMIGÓ PER A PAVIMENTS:
- Interpretació dels assaigs característics:
 - Si la resistència característica a 7 dies resulta superior al 80 % de l'especificada a 28 dies, i els resultats del contingut d'aire ocluit i de la consistència es troben dins dels límits establerts, es podrà iniciar el tram de prova amb el formigó corresponent. En cas contrari, s'haurà d'esperar als resultats a 28 dies i, en el seu cas, s'introduiran els ajustos necessaris a la dosificació, repetint-se els assaigs característics.
 - Interpretació dels assaigs de control de resistència:
 - El lot s'accepta si la resistència característica a 28 dies és superior a l'exigida. En altre cas:
 - Si fos inferior a ella, però no al seu 90%, el Contractista podrà escollir entre acceptar les sancions previstes en el Plec de Prescripcions Tècniques Particulars, o sol·licitar la realització d'assaigs d'informació. Aquestes sancions no podran ser inferiors a l'aplicació d'una penalització al preu unitari del lot, la quantia de la qual sigui igual al doble de la merma de resistència, expressades ambdues en proporció.
 - Si està per sota del 90%, es realitzaran, a càrrec del contractista, els corresponents assaigs d'informació.
 - Assaigs d'informació:
 - Abans dels 54 dies d'acabada l'estesa del lot, s'extrauran 6 testimonis cilíndrics (UNE 83302) que s'assajaran a tracció indirecta (UNE 83306) a edat de 56 dies. La conservació dels testimonis durant les 48 hores anteriors a l'assaig es realitzarà segons la norma UNE 83302.
 - El valor mig dels resultats dels assaigs d'informació del lot es compararan amb el resultat mig corresponent al tram de prova. El lot s'accepta si la resistència mitjana del lot és superior. En cas d'incompliment, cal distingir tres casos:
 - Si fos inferior a ell, però no al seu 90%, s'aplicaran al lot les sancions previstes en el Plec de Prescripcions Tècniques Particulars.
 - Si fos inferior al seu 90%, però no al seu 70%, el Director de les Obres podrà aplicar les sancions previstes en el Plec de Prescripcions Tècniques Particulars, o bé ordenar la demolició del lot i la seva reconstrucció, a càrrec del Contractista.
 - Si fos inferior al seu 70% es demolirà el lot i es reconstruirà, a càrrec del Contractista.
- Les sancions referides no podran ser inferiors a l'aplicació d'una penalització al preu unitari del lot, la quantia del qual sigui igual al doble de la merma de resistència, expressades ambdues en proporció.
- La resistència de cada pastada a una determinada edat, es determinarà com a mitjana de les resistències de les provetes fabricades amb un formigó de la pastada en qüestió i assajades a l'edat determinada. A partir de la mínima resistència obtinguda en qualsevol pastada del lot, es podrà estimar la característica multiplicant aquella per un coeficient donat per la taula següent:
- Coeficient (En funció del nombre de sèries que formen el lot):
- 2 sèries: 0,88
 - 3 sèries: 0,91
 - 4 sèries: 0,93
 - 5 sèries: 0,95

- 6 sèries: 0,96

Quan l'assentament en el con d'Abrams no s'ajusti als valors especificats a la fórmula de treball, es rebutjarà el camió controlat.

B0 - MATERIALS BÀSICS

B07 - MORTERS DE COMPRA

B071 - MORTERS AMB ADDITIUS

0.- ELEMENTOS QUE CONTEMPLA EL PLIEGO

B0710180.

1.- DEFINICIÓ I CARACTERÍSTIQUES DELS ELEMENTS

Barreja d'un o més conglomerants minerals amb granulats triats i additius especials.

S'han considerat els tipus següents:

- Morter adhesiu
- Morter sintètic de resines epoxi
- Morter refractari
- Morter polimèric de ciment amb resines sintètiques i fibres
- Morter de ram de paleta

El morter d'anivellament és una barreja de granulats fins, ciment i additius orgànics, que en afegir-li aigua forma una pasta fluida per escampar sobre terres existents i fer una capa de 2 a 5 mm de gruix de superfície plana i horitzontal amb acabat porós.

El morter refractari és un morter de terres refractàries i aglomerant específic per a resistir altes temperatures, utilitzat per a la col·locació de maons refractaris a forns, llars de foc, etc.

CARACTERÍSTIQUES GENERALS:

No ha de tenir grumolls ni principis d'aglomeració.

ADHESIU PER A RAJOLES CERÀMIQUES:

Mescla de conglomerants càrregues minerals i additius orgànics que donen com a resultat una pasta adequada per a fixar revestiments ceràmics en terres i parets situats en exterior o interior.

S'han considerat els tipus següents:

- Adhesiu cimentós (C): Mescla de conglomerants hidràulics, additius orgànics i càrregues minerals, que s'han de barrejar amb aigua just abans d'utilitzar-se.
- Adhesiu en dispersió (D): Mescla de conglomerant orgànic en forma de polímer en dispersió aquosa, additius orgànics i càrregues minerals, que es presenta llesta per a ser utilitzada.
- Adhesiu de resines reactives (R): Mescla de resines sintètiques, additius orgànics i càrregues minerals que el seu enduriment resulta d'una reacció química, poden presentar-se en forma d'un o més components.

S'han considerat les classes següents, en funció de les característiques addicionals:

- 1: Normal
- 2: Millorat (compleix amb els requisits per a les característiques addicionals)
- F: D'adormiment ràpid
- T: Amb lliscament reduït
- E: Amb temps obert perllongat (només per a adhesius cimentosos millorats i adhesius en dispersió millorats).

ADHESIU CIMENTÓS (C):

Característiques dels adhesius d'adormiment normal:

- Adherència inicial (UNE-EN 1348): $\geq 0,5$ N/mm²
- Adherència després d'immersió en aigua (UNE-EN 1348): $\geq 0,5$ N/mm²
- Adherència després d'envelliment amb calor (UNE-EN 1348): $\geq 0,5$ N/mm²
- Adherència després de cicles gel-desgel (UNE-EN 1348): $\geq 0,5$ N/mm²
- Temps obert: adherència (EN 1346): $\geq 0,5$ N/mm² (després de ≥ 20 min)

Els adhesius d'adormiment ràpid, han de complir a més:

- Adherència inicial (UNE-EN 1348): $\geq 0,5$ N/mm² (abans de les 24 h)
- Temps obert: adherència (EN 1346): $\geq 0,5$ N/mm² (després de ≥ 10 min)

Característiques especials:

- Lliscament (UNE-EN 1308): $\leq 0,5$ mm

Característiques addicionals:

- Alta adherència inicial (UNE-EN 1348): ≥ 1 N/mm²

- Alta adherència després d'immersió en aigua (UNE-EN 1348): ≥ 1 N/mm²
- Alta adherència després d'envelliment amb calor (UNE-EN 1348): ≥ 1 N/mm²
- Alta adherència inicial després de cicles de gel-desgel (UNE-EN 1348): ≥ 1 N/mm²
- Temps obert ampliat: adherència (UNE-EN 1346): $\geq 0,5$ N/mm² (després de 30 min)

ADHESIUS EN DISPERSIÓ (D):

Característiques fonamentals:

- Adherència inicial (UNE-EN 1324): ≥ 1 N/mm²
- Adherència després d'envelliment amb calor (UNE-EN 1324): ≥ 1 N/mm²
- Temps obert: adherència (EN 1346): $\geq 0,5$ N/mm² (després de ≥ 20 min)

Característiques especials:

- Lliscament (UNE-EN 1308): $\leq 0,5$ mm

Característiques addicionals:

- Adherència després d'immersió en aigua (UNE-EN 1324): $\geq 0,5$ N/mm²
- Adherència a alta temperatura (UNE-EN 1324): ≥ 1 N/mm²
- Temps obert ampliat: adherència (UNE-EN 1346): $\geq 0,5$ N/mm² (després de 30 min)

ADHESIUS DE RESINES REACTIVES (R):

Característiques fonamentals:

- Adherència inicial (UNE-EN 12003): ≥ 2 N/mm²
- Adherència després d'immersió en aigua (UNE-EN 12003): ≥ 2 N/mm²
- Temps obert: adherència (EN 1346): $\geq 0,5$ N/mm² (després de ≥ 20 min)

Característiques especials:

- Lliscament (UNE-EN 1308): $\leq 0,5$ mm

Característiques addicionals:

- Adherència després del xoc tèrmic (UNE-EN 12003): ≥ 2 N/mm²

MORTER SINTÈTIC DE RESINES EPOXI:

El morter sintètic de resines epoxi és un morter obtingut a partir d'una mescla de granulats inerts i d'una formulació epoxi en forma de dos components bàsics: una resina i un enduridor.

La formulació de l'epoxi ha de ser determinada per l'ús a que es destini el morter i la temperatura ambient i superficials del lloc on es col·loqui. Aquesta formulació ha de ser aprovada per la DF. Mida màxima del granulat: $\leq 1/3$ del gruix mitjà de la capa de morter

Mida mínima del granulat: $\geq 0,16$ mm

Proporció granulat/resina (en pes) (Q): $3 \leq Q \leq 7$

MORTER POLIMÈRIC:

El morter polimèric es un producte a base de ciment, resines sintètiques, fum de sílice i fibres de poliamida, d'alta resistència mecànica que s'utilitza per a la reparació i regularització d'elements de formigó.

Granulometria: 0 - 2 mm

Resistència a compressió a 28 dies : 5 - 6 kN/m²

Resistència a flexotracció a 28 dies : 90 - 120 kg/m²

MORTER DE RAM DE PALETA:

Mescla formada per un o varis conglomerants inorgànics, granulats, aigua i addicions o additius (en el seu cas), per a fàbriques d'obra ceràmica (façanes, murs, pilars, envans) com a material d'unió i rejuntat.

S'han considerat els tipus següents:

- Morter d'us corrent (G): sense característiques especials
- Morter per a junts i capes fines (T): Morter dissenyat amb una mida màxima del granulat menor o igual al valor que figura especificat
- Morter de ram de paleta lleuger (L): Morter dissenyat que la seva densitat (endurit i sec), es inferior o igual al valor que figura especificat

La classe del morter es defineix per la lletra M seguida del valor de la resistència a compressió mínima declarada pel fabricant en N/mm².

En els morters prescrits, el fabricant declararà la proporció de tots els components de la mescla, en volum o en pes.

Les característiques següents han de complir amb els valors declarats pel fabricant, assajades segons la norma corresponent:

- Característiques dels morters frescos:

- Temps d'us (EN 1015-9)
- Contingut en ions clorur (EN-EN 1015-17): $\leq 0,1\%$
- Contingut en aire (EN 1015-7) o (EN 1015-6) si s'han utilitzat granulats porosos

- Característiques dels morters endurits:

- Resistència a compressió (EN 1015-11)
- Resistència d'unió (adhesió) (EN 1052-3)
- Absorció d'aigua (EN 1015-18)
- Permeabilitat al vapor d'aigua (EN 1745)
- Densitat (morter endurit i sec) (EN 1015-10)
- Conductivitat tèrmica (EN 1745)
- Durabilitat (resistència als cicles de gel/desgel) (comprovat segons les disposicions que li siguin aplicables)

- Característiques addicionals per als morters lleugers:

- Densitat (UNE-EN 1015-10): $\leq 1300 \text{ kg/m}^3$
- Característiques addicionals per als morters per a junts i capes fines:
 - Mida màxima del granulat (EN 1015-1): $\leq 2 \text{ mm}$
 - Temps obert o temps de correcció (EN 1015-9)
- Reacció davant del foc:
 - Material amb contingut de matèria orgànica $\leq 1,0\%$: Classe A1
 - Material amb contingut de matèria orgànica $> 1,0\%$: Classe segons UNE-EN 13501-1

2.- CONDICIONS DE SUBMINISTRAMENT I EMMAGATZEMATGE

Subministrament: en envasos tancats hermèticament.

Emmagatzematge: En el seu envàs d'origen i en llocs secs, sense contacte directe amb el terra i protegit de la intempèrie, de manera que no se n'alterin les condicions inicials.

Temps màxim d'emmagatzematge:

- Morter adhesiu: 1 any
- Morter amb resines sintètiques o morter polimèric: 6 mesos

3.- UNITAT I CRITERIS D'AMIDAMENT

Unitat d'amidament: la indicada a la descripció de l'element

Criteri d'amidament: quantitat necessària subministrada a l'obra

4.- NORMATIVA DE COMPLIMENT OBLIGATORI

ADHESIU PER A RAJOLES CERÀMIQUES:

UNE-EN 12004:2001 Adhesivos para baldosas cerámicas. Definiciones y especificaciones.

UNE-EN 12004/A1:2002 Adhesivos para baldosas cerámicas. Definiciones y especificaciones.

MORTER DE RAM DE PALETA:

UNE-EN 998-2:2004 Especificaciones de los morteros para albañilería. Parte 2: Morteros para albañilería.

MORTER SEC, D'ANIVELLAMENT, REFRACTARI, POLIMÈRIC O DE RESINES:

No hi ha normativa de compliment obligatori.

5.- CONDICIONS DE CONTROL DE RECEPCIÓ

CONDICIONS DE MARCATGE I CONTROL DE LA DOCUMENTACIÓ EN ADHESIU PER A RAJOLES CERÀMIQUES:

El subministrador ha de posar a disposició de la DF en el cas que aquesta ho sol·liciti, la documentació següent, que acredita el marcatge CE, segons el sistema d'avaluació de conformitat aplicable, d'acord amb el que disposa l'apartat 7.2.1 del CTE:

- Productes per a usos per a la construcció:
 - Sistema 3: Declaració de Prestacions
- A l'emalatge o a l'albarà de lliurament han de constar-hi les dades següents:
- Nom del producte
 - Marca del fabricant i lloc d'origen
 - Data i codi de producció, caducitat i condicions d'emmagatzematge
 - Referència a la norma UNE-EN 12004
 - Tipus d'adhesiu, designat segons l'apartat 6 de la norma UNE-EN 12004
 - Marca CE de conformitat amb el que disposen els Reials Decrets 1630/1992 de 29 de desembre i 1328/1995 de 28 de juliol
 - Instruccions d'us:
 - Proporcions de la mescla
 - Temps de maduració: interval de temps des del moment de fer la mescla i el moment en que està llest per a ser aplicat
 - Vida útil: interval de temps màxim en que el material pot ser utilitzat després de fer la mescla
 - Mètode d'aplicació
 - Temps obert
 - Temps que cal esperar des del rejuntat fins que es permeti la circulació
 - Àmbit d'aplicació

CONDICIONS DE MARCATGE I CONTROL DE LA DOCUMENTACIÓ EN MORTER DE RAM DE PALETA:

El subministrador ha de posar a disposició de la DF en el cas que aquesta ho sol·liciti, la documentació següent, que acredita el marcatge CE, segons el sistema d'avaluació de conformitat aplicable, d'acord amb el que disposa l'apartat 7.2.1 del CTE:

- Productes per a murs, pilars i particions (morters dissenyats*). * Morter amb una composició i sistema de fabricació escollits pel fabricant per tal d'obtenir les propietats especificades (concepte de prestació):

- Sistema 2+: Declaració de Prestacions

- Productes per a murs, pilars i particions (morters prescrits*). * Morter que es fabrica en unes proporcions predeterminades i que les seves propietats depenen de les proporcions dels components que s'han declarat (concepte de recepta):

- Sistema 4: Declaració de Prestacions

A l'embalatge o a l'albarà de lliurament han de constar-hi les dades següents:

- Referència a la norma UNE-EN 998-2
- Nom del fabricant
- Codi o data de fabricació
- Tipus de morter
- Temps d'us
- Contingut en clorurs
- Contingut en aire
- Proporció dels components (morters prescrits)
- Resistència a compressió o classe de resistència a compressió
- Resistència d'unió (adhesió)
- Absorció d'aigua
- Permeabilitat al vapor d'aigua
- Densitat
- Conductivitat tèrmica
- Durabilitat
- Mida màxima del granulat
- Temps obert o temps de correcció
- Reacció davant el foc
- Marca CE de conformitat amb el que disposen els Reials Decrets 1630/1992 de 29 de desembre i 1328/1995 de 28 de juliol

CONDICIONS DE MARCATGE I CONTROL DE LA DOCUMENTACIÓ EN MORTER SEC, D'ANIVELLAMENT, REFRACTARI, POLIMÈRIC O DE RESINES:

A l'envàs hi ha de figurar les dades següents:

- Nom del fabricant o marca comercial
- Instruccions d'utilització
- Composició i característiques del morter

OPERACIONS DE CONTROL EN MORTERS DE RAM DE PALETA:

Inspecció visual de les condicions de subministrament i recepció del certificat de qualitat del fabricant, segons les exigències del plec de condicions.

Abans de l'inici de l'obra, i amb freqüència setmanal durant la seva execució, es comprovarà la consistència del morter mitjançant el mètode establert a l'UNE EN 1015-4, i es prepararà una sèrie de 3 provetes prismàtiques de 4x4x16 cm per tal d'obtenir la resistència a compressió (UNE-EN 1015-11)

CRITERIS DE PRESA DE MOSTRES EN MORTERS DE RAM DE PALETA:

Els controls es realitzaran segons les instruccions de la DF i les indicacions de la UNE-EN 1015-11.

INTERPRETACIÓ DELS RESULTATS I ACTUACIONS EN CAS D'INCOMPLIMENT, EN MORTERS DE RAM DE PALETA:

No es podran utilitzar a l'obra morters sense el corresponent certificat de garantia del fabricant, d'acord a les condicions exigides.

El valor de resistència a compressió obtingut ha de correspondre a les especificacions de projecte:

- Si resulta superior al 90% de la de projecte, s'acceptarà el lot.
- Si resulta inferior al 90% s'encarregarà un càlcul estructural que determini el coeficient de seguretat del element corresponent. S'acceptarà el lot si aquest coeficient no és inferior al 90 % del previst en el projecte.

B0 - MATERIALS BÀSICS

B09 - ADHESIUS

B090 - ADHESIUS D'APLICACIÓ UNILATERAL

0.- ELEMENTOS QUE CONTEMPLA EL PLIEGO

B0907200.

1.- DEFINICIÓ I CARACTERÍSTIQUES DELS ELEMENTS

Adhesius que només requereixen escampar-se a una de les cares dels elements a unir.

S'han considerat els tipus següents:

- En dispersió aquosa
- Aquós en dispersió vinílica

- En solució alcohòlica
- De poliuretà bicomponent
- De poliuretà (un sol component)
- De PVC
- De resines epoxi
- Bipolímer acrílic en dispersió aquosa per a col·locació de plaques de poliestirè

EN DISPERSIÓ AQUOSA:

Adhesiu de resines sintètiques per a la col·locació de paviments de PVC i revestiments tèxtils. Ha de ser de fàcil aplicació, tenir una gran força adhesiva inicial i no ser inflamable ni tòxic.

Densitat a 20°C: $\leq 1,24 \text{ g/cm}^3$

Contingut sòlid: Aprox. 70%

Rendiment: 250 - 350 g/m²

AQUÓS EN DISPERSIÓ VINÍLICA:

Adhesiu per a la col·locació de revestiments murals i papers vinílics.

No ha de ser inflamable ni tòxic.

Densitat: 1,01 g/cm³

Rendiment: Aprox. 200 g/m²

Temperatura de treball: $\geq 5^\circ\text{C}$

EN SOLUCIÓ ALCOHÒLICA:

Adhesiu de resines sintètiques en solució alcohòlica, per a la col·locació de paviments tèxtils lleugers.

Ha de ser de fàcil aplicació i tenir una gran força adhesiva inicial.

Densitat a 20°C: 1,5 g/cm³

Contingut sòlid: 84 - 86

Rendiment: Aprox. 450 g/m²

DE POLIURETÀ BICOMPONENT:

Adhesiu de poliuretà bicomponent, per a la col·locació de paviments de goma.

Ha de ser de fàcil aplicació, exempt de dissolvents i no inflamable.

DE POLIURETÀ (UN SOL COMPONENT):

Adhesiu format per un aglomerant de resines hidroxilades soles o modificades, que catalitzen en ésser mesclades amb un isocianat.

Característiques de la pel·lícula líquida:

- La mescla preparada, després de tres minuts d'agitació (INTA 163.203) no ha de tenir grumolls, pallofes ni dipòsits durs
- Temperatura d'inflamació (INTA 160.232 A): $\geq 30^\circ\text{C}$
- Rendiment per a una capa superior a 150 micres: $> 1 \text{ m}^2/\text{kg}$
- Temperatura d'enduriment: $\geq 15^\circ\text{C}$
- Temps d'aplicació a 20°C: $> 3 \text{ h}$

Resistència química de la pel·lícula seca:

- Àcid cítric, 10%: 15 dies
- Àcid làctic, 5%: 15 dies
- Àcid acètic, 5%: 15 dies
- Oli de cremar: Cap modificació
- Xilol: Cap modificació
- Clorur sòdic, 10%: 15 dies
- Aigua: 15 dies

PVC:

Adhesiu preparat per a la unió de materials de PVC.

Ha de ser de fàcil aplicació i tenir una gran força adhesiva inicial.

Ha de tenir bona estabilitat dimensional als canvis de temperatura i no ha de produir olors molestes.

Temps de pre-assecatge en condicions normals: $\leq 1 \text{ min}$

Resistència a la compressió: $> 10 \text{ N/mm}^2$

Resistència a la tracció: $> 18 \text{ N/mm}^2$

DE RESINES EPOXI:

Adhesiu de resines epoxi bicomponent, per a la col·locació de paviments de goma i revestiment de PVC.

Ha de ser resistent a la humitat, a la calor, als olis, als dissolvents, als àcids i als àlcalis diluïts.

La mescla dels dos components s'ha de fer amb la mateixa proporció.

Temps d'aplicació a 20°C: 3 - 4 h

BIPOLÍMER ACRÍLIC EN DISPERSIÓ AQUOSA:

Adhesiu de pasta aquosa, format per càrregues minerals i additius i com a lligant principal, un copolímer acrílic en dispersió.

Ha de ser apte per a barrejar-se amb el ciment.

Extracte sec a 105°C: 75 - 78

Contingut de cendres a 450°C: 65 - 68

Toleràncies:

- Densitat: $\pm 0,1\%$
- Extracte sec: $\pm 3\%$

- Contingut de cendres: $\pm 3\%$

2.- CONDICIONS DE SUBMINISTRAMENT I EMMAGATZEMATGE

Subministrament: En envasos hermèticament tancats.

A cada envàs hi ha de figurar les dades següents:

- Identificació del fabricant
- Nom comercial del producte
- Identificació del producte
- Data de caducitat
- Pes net o volum del producte
- Instruccions d'ús
- Limitacions d'ús (temperatura, materials, etc.)
- Toxicitat i inflamabilitat
- Temps d'assecat
- Rendiment

Per adhesius de dos components:

- Proporció de la mescla
- Temps d'inducció de la mescla
- Vida de la mescla

Per adhesius de PVC, el fabricant ha de facilitar les dades següents:

- Color
- Densitat
- Viscositat
- Contingut sòlid

Emmagatzematge: En el seu envàs, en locals ventilats, sense contacte amb el terreny.

Temperatura d'emmagatzematge:

- Dispersió aquosa, dispersió vinílica: $\geq 10^{\circ}\text{C}$
- Solució alcohòlica, poliuretà, PVC, resines epoxi: $5^{\circ}\text{C} - 30^{\circ}\text{C}$

Per a adhesiu aquós en dispersió vinílica el temps màxim d'emmagatzematge és 1 any a partir de la data de fabricació.

3.- UNITAT I CRITERIS D'AMIDAMENT

Unitat d'amidament: la indicada a la descripció de l'element

Criteri d'amidament: quantitat necessària subministrada a l'obra

4.- NORMATIVA DE COMPLIMENT OBLIGATORI

No hi ha normativa de compliment obligatori.

B0 - MATERIALS BÀSICS

B0A - FERRETERIA

B0A1 - FILFERROS

0.- ELEMENTOS QUE CONTEMPLA EL PLIEGO

B0A14200.

1.- DEFINICIÓ I CARACTERÍSTIQUES DELS ELEMENTS

Fil d'acer dolç, flexible i tenaç, obtingut per estiratge en fred o per trefilatge.

S'han considerat els tipus següents:

- Filferro d'acer
- Filferro d'acer galvanitzat
- Filferro d'acer plastificat
- Filferro recuit

CARACTERÍSTIQUES GENERALS:

Ha de ser de secció constant i uniforme.

Ha de complir les especificacions de la norma UNE 36722.

ACABAT SUPERFICIAL GALVANITZAT:

El seu recobriments de zinc ha de ser homogeni, llis, sense discontinuïtats, escames, grans, rugositats o esquerdes, no ha de tenir taques ni d'altres imperfeccions superficials.

La masa mínima del recobriments de zinc (UNE 37-504) ha de complir les especificacions de les taules I i II de l'UNE 37-506.

Resistència a la tracció (UNE 37-504):

- Qualitat G1 o G2: 1770 N/mm²
- Qualitat G3: 1570 N/mm²

Adherència del recobriments (UNE 37-504): Ha de complir

Puresa del zinc (UNE 37-504): $\geq 98,5\%$

Toleràncies:

- Diàmetre: $\pm 2\%$ diàmetre nominal

FILFERRO D'ACER PLASTIFICAT:

Filferro d'acer de baix contingut de carboni, galvanitzat en calent, amb un recobriments orgànic de PVC aplicat per extrusió o sinterització.

El recobriments de PVC ha de complir les especificacions de l'apartat 6.3 de l'UNE 36-732.

La concentricitat i l'adherència del recobriments de PVC ha de complir les especificacions del article 6.5 UNE 36-732.

Característiques del galvanitzat: G-1B (UNE 37-506)

Resistència a la tracció:

- Qualitat recuit: ≤ 600 N/mm²
- Qualitat dur: > 600 N/mm²

Toleràncies:

- Diàmetre: taula 1 UNE 36-732

2.- CONDICIONS DE SUBMINISTRAMENT I EMMAGATZEMATGE

Subministrament: En rotlles. A l'embalatge o albarà de lliurament hi han de constar les dades següents:

- Identificació del fabricant o nom comercial
- Identificació del producte
- Diàmetre i llargària dels rotlles

Emmagatzematge: En llocs secs i protegits de la intempèrie.

3.- UNITAT I CRITERIS D'AMIDAMENT

Unitat d'amidament: la indicada a la descripció de l'element

Criteri d'amidament: quantitat necessària subministrada a l'obra

4.- NORMATIVA DE COMPLIMENT OBLIGATORI

FILFERRO D'ACER:

* UNE 36722:1974 Alambre de acero de bajo contenido en carbono. Medidas y tolerancias.

FILFERRO D'ACER GALVANITZAT:

* UNE 37506:1983 Alambres de acero galvanizados en caliente para usos generales. Designación de calidades. Características generales.

* UNE 37502:1983 Alambres de acero galvanizados en caliente. Condiciones técnicas de suministro.

FILFERRO PLASTIFICAT:

* UNE 36732:1995 Alambres de acero y productos de alambre para cerramientos. Recubrimientos orgánicos sobre el alambre. Recubrimientos de poli(cloruro de vinilo).

B0 - MATERIALS BÀSICS

B0A - FERRETERIA

B0A3 - CLAUS

0.- ELEMENTOS QUE CONTEMPLA EL PLIEGO

B0A31000.

1.- DEFINICIÓ I CARACTERÍSTIQUES DELS ELEMENTS

Elements metàl·lics per a subjectar coses introduint-los mitjançant cops o impactes.

S'han considerat els elements següents:

- Gafes de pala i punta
- Claus d'impacte
- Claus d'acer
- Claus de coure
- Claus d'acer galvanitzat
- Tatxes d'acer

Claus són tijes metàl·liques, punxagudes d'un extrem i amb una cabota a l'altre.

Tatxes són claus curts amb la cabota grossa i plana.

Gafes de pala i punta són claus grans i plans amb la cabota formada al doblegar la tija, utilitzats per a unir els bastiments amb les parets.

CARACTERÍSTIQUES GENERALS:

Han de tenir la forma, mides i resistències adequats als elements que han d'unir.

Han de ser rectes, amb la punta afilada i regular.

Els claus d'acer han de complir les determinacions de les normes UNE 17-032, UNE 17-033, UNE 17-034, UNE 17-035 i UNE 17-036.

ACABAT SUPERFICIAL GALVANITZAT:

El seu recobriment de zinc ha de ser llis, sense discontinuïtats, ni exfoliacions i no ha de tenir taques ni d'altres imperfeccions superficials.

Protecció de galvanitzat: ≥ 275 g/m²

Puresa del zinc, en pes: $\geq 98,5\%$

Toleràncies dels claus i tatxes:

- Llargària: ± 1 D

2.- CONDICIONS DE SUBMINISTRAMENT I EMMAGATZEMATGE

Subministrament: Empaquetats.

Emmagatzematge: En llocs protegits de la pluja i la humitat.

3.- UNITAT I CRITERIS D'AMIDAMENT

Unitat d'amidament: la indicada a la descripció de l'element

Criteri d'amidament: quantitat necessària subministrada a l'obra

4.- NORMATIVA DE COMPLIMENT OBLIGATORI

No hi ha normativa d'obligat compliment per a les gafes de pala i punta.

CLAUS I TATXES:

UNE 17032:1966 Puntas redondeadas de cabeza plana lisa. Medidas.

UNE 17033:1966 Puntas redondeadas de cabeza plana rayada. Medidas.

UNE 17034:1966 Puntas redondeadas de cabeza plana ancha.

UNE 17035:1966 Puntas de cabeza cónica.

UNE 17036:1966 Puntas redondeadas de cabeza perdida.

B0 - MATERIALS BÀSICS

B0A - FERRETERIA

B0A6 - TACS I VISOS

0.- ELEMENTOS QUE CONTEMPLA EL PLIEGO

B0A63M00.

1.- DEFINICIÓ I CARACTERÍSTIQUES DELS ELEMENTS

Conjunt d'una peça per a encastar (tac) i un cargol o un vis. El sistema de subjecció del tac pot ser per adherència química o per expansió produïda per la deformació de la peça en ser comprimida pel cargol.

S'han considerat els tipus següents:

- Tac d'expansió de niló i vis d'acer
- Tac d'expansió d'acer, amb vis, volandera i femella del mateix material
- Fixació mecànica formada per una base metàl·lica cargolada, vis d'acer, beina de PVC, volanderes d'estanquitat i tap de cautxú
- Tac químic format per una ampolla amb resina, cargol, volandera i femella

CARACTERÍSTIQUES GENERALS:

El disseny del tac ha de ser l'adient al suport i als esforços que ha de suportar.

Els cargols no han de tenir imperfeccions (rebaves, emprentes, etc) que impedeixin cargolar els elements.

El vis ha d'anar protegit contra la corrosió.

Els diàmetres del tac i vis han de ser compatibles.

El perfil de la femella ha de ser segons el seu diàmetre (UNE 17-008).

Cementació del vis: > 0,1 mm

TAC QUÍMIC:

L'ampolla ha de ser de vidre i estanca.

Ha de contenir un adhesiu de dos components: una resina de reacció i un enduridor d'aplicació en fred.

El cargol ha de ser d'acer zincat. Ha de dur una marca per tal de conèixer la seva profunditat d'ús.

El cap de l'extrem lliure ha de ser compatible amb l'adaptador de la perforadora.

Diàmetre de l'ampolla: 14 mm

Temps d'enduriment segons temperatura ambient:

> 20°C: 10 min

10°C - 20°C: 20 min

0°C - 10°C: 1 h

- 5°C - 0°C: 5 h

VOLANDERES:

Diàmetre interior de la volandera:

- Diàmetre del cargol 10 mm: 11 mm

- Diàmetre del cargol 11 mm: 13 mm

2.- CONDICIONS DE SUBMINISTRAMENT I EMMAGATZEMATGE

Subministrament: S'ha de subministrar conjuntament amb totes les peces necessàries per a la seva correcta col·locació en capsos, on han de figurar:

- Identificació del fabricant
- Diàmetres
- Llargàries
- Unitats
- Instruccions d'ús

Emmagatzematge: En llocs protegits de la pluja i la humitat.

3.- UNITAT I CRITERIS D'AMIDAMENT

Unitat d'amidament: la indicada a la descripció de l'element

Criteri d'amidament: quantitat necessària subministrada a l'obra

4.- NORMATIVA DE COMPLIMENT OBLIGATORI

No hi ha normativa de compliment obligatori.

B0 - MATERIALS BÀSICS

B0B - ACER I METALL EN PERFILS O BARRES

B0B2 - ACER EN BARRES CORRUGADES

0.- ELEMENTOS QUE CONTEMPLA EL PLIEGO

B0B2A000.

1.- DEFINICIÓ I CARACTERÍSTIQUES DELS ELEMENTS

Acer per a armadures passives d'elements de formigó:

S'han considerat els elements següents:

- Barres corrugades

CARACTERÍSTIQUES GENERALS:

Els productes d'acer per a armadures passives no han de tenir defectes superficials ni fissures. L'armadura ha de ser neta, sense taques de greix, d'oli, de pintura, de pols o de qualsevol altre matèria perjudicial.

Els filferros llisos només es poden utilitzar com elements de connexió d'armadures bàsiques electrosoldades en gelosia.

Les barres corrugades han de tenir al menys dues files de corrugues transversals, uniformement distribuïdes al llarg de tota la llargària. Dins de cada fila, les corrugues han d'estar uniformement espaiades.

Les característiques següents han de complir amb els valors declarats pel fabricant, assajades segons la norma corresponent, dins del límit de tolerància indicat, en el seu cas:

- Diàmetre nominal: s'ha d'ajustar als valors especificats a la taula 6 de la UNE-EN 10080.
 - Diàmetres nominals $\leq 10,00$ mm: Variació en intervals de mig mm
 - Diàmetres nominals $> 10,00$ mm: Variació en unitats senceres de mm
- Dimensions i geometria de les corrugues: Ha de complir l'especificat en l'apartat 7.4.2 de la UNE-EN 10080.
- Massa per metre: El valor nominal ha de ser l'especificat en la taula 6 de la UNE-EN 10080, en relació amb el diàmetre nominal i l'àrea nominal de la secció transversal
- Secció equivalent: $\geq 95,5\%$ Secció nominal
- Aptitud al doblegat:
 - Assaig doblegat amb angle $\geq 180^\circ$ (UNE-EN 10080, UNE-EN ISO 15630-1): No s'ha d'apreciar trencaments o fissures
 - Assaig doblegat -desdoblegat amb angle $\geq 90^\circ$ (UNE-EN 10080, UNE-EN ISO 15630-1): No s'ha d'apreciar trencaments o fissures

Tensió d'adherència (assaig de la biga UNE-EN 10080):

- Tensió d'adherència:
 - $D < 8$ mm: $\geq 6,88$ N/mm²
 - 8 mm $\leq D \leq 32$ mm: $\geq (7,84-0,12 D)$ N/mm²
 - $D > 32$ mm: $\geq 4,00$ N/mm²
- Tensió de última d'adherència:
 - $D < 8$ mm: $\geq 11,22$ N/mm²
 - 8 mm $\leq D \leq 32$ mm: $\geq (12,74-0,19 D)$ N/mm²
 - $D > 32$ mm: $\geq 6,66$ N/mm²
- Composició química (% en massa):

	C	Ceq	S	P	Cu	N
	%màx.	%màx.	%màx.	%màx.	%màx.	%màx.
Colada	0,22	0,050	0,050	0,050	0,800	0,012
Producte	0,24	0,052	0,055	0,055	0,850	0,014

Ceq = Carboni equivalent

Es pot superar el valor màxim per al Carboni en un 0,03% en massa, si el valor del Carboni equivalent disminueix en un 0,02% en massa.

Les característiques anteriors s'han de determinar segons la norma UNE-EN ISO 15630-1.

BARRES I ROTLLES D'ACER CORRUGAT SOLDABLE:

El producte s'ha de designar segons l'especificat en l'apartat 5.1 de la UNE-EN 10080:

- Descripció de la forma
- Referència a la norma EN
- Dimensions nominals
- Classe tècnica

Les característiques següents han de complir amb els valors declarats pel fabricant, assajades segons la norma corresponent, dins del límit de tolerància indicat, en el seu cas:

- Característiques geomètriques del corrugat de les barres han de complir les especificacions de l'apartat 7.4.2 de la norma UNE-EN 10080.
- Característiques mecàniques de les barres:
 - Acer soldable (S)
 - Allargament total sota càrrega màxima:
 - Acer subministrat en barres: $\geq 5,0\%$
 - Acer subministrat en rotlles: $\geq 7,5\%$
 - Acer soldable amb característiques especials de ductilitat (SD):
 - Allargament total sota càrrega màxima:
 - Acer subministrat en barres: $\geq 7,5\%$
 - Acer subministrat en rotlles: $\geq 10,0\%$
 - Resistència a fatiga: Ha de complir l'especificat la taula 32.2.d de l'EHE-08
 - Deformació alternativa: Ha de complir l'especificat la taula 32.2.e de l'EHE-08

Designació	Lím.elàstic fy N/mm2	Càrrega unitaria trencament fs (N/mm2)	Allargament al trencament	Relació fs/fy
B 400 S	>= 400	>= 440	>= 14%	>= 1,05
B 500 S	>= 500	>= 550	>= 12%	>= 1,05
B 400 SD	>= 400	>= 480	>= 20%	>= 1,20 <= 1,35
B 500 SD	>= 500	>= 575	>= 16%	>= 1,15 <= 1,35

- Diàmetre nominal: S'han d'ajustar a la sèrie següent (mm): 6 8 10 12 14 16 20 25 32 i 40 mm

- S'ha d'evitar utilitzar barres de diàmetre <= 6 mm, en el cas d'armadura muntada o elaborada amb soldadura.

Toleràncies:

- Massa:

- Diàmetre nominal > 8,0 mm: ± 4,5% massa nominal

- Diàmetre nominal <= 8,0 mm: ± 6% massa nominal

Les característiques anteriors s'han de determinar segons la norma UNE-EN ISO 15630-1.

2.- CONDICIONS DE SUBMINISTRAMENT I EMMAGATZEMATGE

Emmagatzematge: en llocs en els que restin protegits de la pluja, l'humitat del terra i l'eventual agressivitat de l'ambient.

Es classificaran segons el tipus, qualitat, diàmetre i procedència.

Abans de la seva utilització i en especial després de períodes llargs d'emmagatzematge en obra, s'ha d'inspeccionar la superfície per tal de comprovar que no hi hagi alteracions superficials. Pèrdua de pes després de l'eliminació d'òxid superficial amb raspall de filferros: < 1%

3.- UNITAT I CRITERIS D'AMIDAMENT

Unitat d'amidament: la indicada a la descripció de l'element

Criteri d'amidament: quantitat necessària subministrada a l'obra

4.- NORMATIVA DE COMPLIMENT OBLIGATORI

Real Decreto 1247/2008, de 18 de julio, por el que se aprueba la Instrucción de Hormigón Estructural (EHE-08).

UNE-EN 10080:2006 Acero para el armado del hormigón. Acero soldable para armaduras de hormigón armado. Generalidades.

5.- CONDICIONS DE CONTROL DE RECEPCIÓ

CONDICIONS DE MARCATGE I CONTROL DE LA DOCUMENTACIÓ:

Han de portar gravades, una marca que identifiqui el país d'origen i la fàbrica i una altra que identifiqui la classe tècnica (segons l'especificat en l'apartat 10 de la EHE-08, UNE-EN 10080), aquesta marca s'ha de repetir a intervals <= 1,5 m

Cada partida d'acer ha d'anar acompanyada d'una full de subministrament que com a mínim, ha de contenir la informació següent:

- Identificació del subministrador
- Número d'identificació de la certificació d'homologació d'adherència (apartat 32.2 EHE-08)
- Número de sèrie del full de subministrament
- Nom de la fàbrica
- Data d'entrega i nom del peticionari
- Quantitat d'acer subministrat classificat per diàmetres i tipus d'acer
- Diàmetres subministrats
- Designació dels tipus d'acers subministrats segons EHE-08, UNE-EN 10080
- Forma de subministrament: barra o rotlle
- Identificació i lloc de subministrament
- Sistema d'identificació adoptat segons EHE-08, UNE-EN 10080
- Classe tècnica segons l'especificat en l'apartat 10 de la EHE-08, UNE-EN 10080
- Indicació, en el seu cas, de procediments especials de soldadura

El fabricant ha de facilitar un certificat d'assaig que garanteixi el compliment de les característiques anteriors, on s'ha d'incloure la informació següent:

- Data d'emissió del certificat
- Certificat de l'assaig de doblegat-desdoblejat

- Certificat de l'assaig de doblegat simple
- Certificat de l'assaig de fatiga en acers tipus SD
- Certificat de l'assaig de deformació alternativa en acers tipus SD
- Certificat d'homologació d'adherència en el cas en que es garanteixi les característiques d'adherència mitjançant l'assaig de la biga
 - Marca comercial de l'acer
 - Forma de subministrament: barra o rotlles

OPERACIONS DE CONTROL:

Els punts de control més destacables són els següents:

- Per a cada partida de subministrament que arribi a l'obra:
 - Recepció del certificat de garantia del fabricant, signat per persona física, segons article 32° de la norma EHE-08.
 - Inspecció visual del material i observació de les marques d'identificació.
- Quan l'acer disposi de marcatge CE es comprovarà la seva conformitat mitjançant la verificació documental de que els valors declarats en els documents del marcatge permetin deduir el compliment de les especificacions contemplades en el projecte i a l'article 32 de l'EHE-08.

Mentre no estigui vigent el marcatge CE per acers corrugats destinats a l'elaboració d'armadures per a formigó armat, hauran de ser conformes a l'EHE-08 i a l'UNE-EN 10080. La demostració d'aquesta conformitat es podrà efectuar mitjançant:

- La possessió d'un distintiu de qualitat oficialment reconegut, conforme a l'article 81 de l'EHE-08
- La realització d'assaigs de comprovació durant la recepció. Es farà en funció de la quantitat d'acer subministrat:
 - Subministrament < 300 t:
 - Es dividirà el subministrament en lots de com a màxim 40 t que siguin del mateix subministrador, fabricant, designació i sèrie, i es prendran 2 provetes on es realitzaran els següents assaigs:
 - Comprovació de la secció equivalent
 - Comprovació de les característiques geomètriques
 - Assaig de doblat-desdoblat, o alternativament, el de doblat simple
 - A més, es comprovarà com a mínim en una proveta de cada diàmetre, el tipus d'acer utilitzat i el seu fabricant, el límit elàstic, la càrrega de ruptura, l'allargament de ruptura, i l'allargament sota càrrega màxima.
 - Subministrament >= 300 t:
 - Es prendran 4 provetes per a la comprovació de les característiques mecàniques del cas anterior.
 - Alternativament, el Subministrador podrà optar per facilitar un certificat de traçabilitat, signat per persona física, on es declari els fabricants i les colades de cada subministrament. A més, facilitarà una còpia del certificat del control de producció del fabricant, on es recullin els resultats dels assaigs mecànics i químics de cada colada. En aquest cas, s'efectuaran assaigs de contrast de traçabilitat de colada, mitjançant la determinació de les característiques químiques sobre 1 de cada quatre lots, realitzant com a mínim 5 assaigs.
 - La composició química podrà presentar les variacions següents respecte el certificat de control de producció per a ser acceptada:
 - %Cassaig = %Certificat: ±0,03
 - %Ceq assaig = %Ceq certificat: ±0,03
 - %Passaig = %Pcertificat: ±0,008
 - %Sassaig = %Scertificat: ±0,008
 - %Nassaig = %Ncertificat: ±0,002
 - Un cop comprovada la traçabilitat de la colada, es farà la divisió en lots de com a mínim 15 barres. Per a cada lot, s'assajaran 2 provetes sobre les que es faran els següents assaigs:
 - Comprovació de la secció equivalent
 - Comprovació de les característiques geomètriques
 - Assaig de doblat-desdoblat, o alternativament, el de doblat simple
 - Comprovació del límit elàstic, la càrrega de ruptura, la relació entre ells, i l'allargament de ruptura
- En el cas d'estructures sotmeses a fatiga, el comportament de l'acer es podrà demostrar mitjançant la presentació d'un informe d'assaigs, de com a màxim un any d'antiguitat, que compleixin amb l'article 38.10, i realitzat en un laboratori acreditat
- En el cas d'estructures situades en zona sísmica, el comportament de l'acer es podrà demostrar mitjançant la presentació d'un informe d'assaigs, de com a màxim un any d'antiguitat, que compleixin amb l'article 32°, i realitzat en un laboratori acreditat.
- Comprovacions experimentals de les armadures elaborades durant el subministrament o la seva fabricació en obra:
 - El control experimental de les armadures elaborades comprendrà la comprovació de les característiques mecàniques, les d'adherència, i les de les seves dimensions geomètriques, així com les característiques en cas de realitzar soldadura resistent.

- En cas de disposar d'un distintiu de qualitat oficialment reconegut, la DF podrà eximir la realització de les comprovacions experimentals.
- Es definirà com a lot de control experimental quan es compleixi:
 - Pes del lot ≤ 30 t
 - Les armadures fabricades a central aliena a l'obra, hauran de ser subministrades en remeses consecutives des de la mateixa instal·lació de ferralla
 - Si es fabriquen a obra, les que s'hagin produït en un període d'1 mes
 - Estar fabricades amb el mateix tipus d'acer i forma de producte

Els assaigs per a realitzar el control, es realitzaran en laboratoris autoritzats.

- Comprovació de la conformitat de les característiques mecàniques:
 - Armadures fabricades sense processos de soldadura: es realitzarà l'assaig a tracció sobre 2 provetes per a cada mostra corresponent a un diàmetre de cada sèrie. Si l'acer estigués en possessió d'un distintiu de qualitat oficialment reconegut, la DF podrà realitzar els assaigs sobre una única proveta. En el cas que no s'hagin utilitzat processos de redreçat, es podrà eximir la realització d'aquests assaigs.
 - Armadures fabricades amb processos de soldadura: es prendran 4 mostres per lot, corresponents a les combinacions de diàmetres més representatius del procés de soldadura, realitzant-se: assaigs de tracció sobre 2 provetes dels diàmetres més petits de cada mostra, i assaigs de doblat simple, o el de doblat desdoblado, sobre 2 provetes dels diàmetres més grans. Si l'acer estigués en possessió d'un distintiu de qualitat oficialment reconegut, la DF podrà realitzar els assaigs sobre una única proveta.
- Comprovació de la conformitat de les característiques d'adherència:
 - Es prendrà una mostra de 2 provetes per a cada un dels diàmetres que formin part del lot d'acer redreçat, i es determinaran les característiques geomètriques. En el cas que l'acer disposi d'un certificat de les característiques d'adherència segons l'annex C de l'UNE EN 10080, només caldrà determinar l'altura de la corruga.
- Comprovació de la conformitat de les característiques geomètriques:

Es realitzarà, sobre cada unitat a comprovar, una inspecció per determinar la correspondència dels diàmetres de les armadures i el tipus d'acer entre el indicat en el projecte i la fulla de subministrament. A més es revisarà que l'alineació dels seus elements rectes, les seves dimensions, i els diàmetres de doblat, no presentin desviacions observables a simple vista en els trams rectes, i que els diàmetres de doblat i les desviacions geomètriques respecte a les formes d'especejament del projecte són conformes amb les toleràncies establertes en el mateix, o conformes a l'annex 11 de l'EHE-08.

- Comprovacions addicionals en cas de soldadura resistent:
 - Si s'utilitza una soldadura resistent per a l'elaboració de l'armat a fàbrica, la DF haurà de demanar les evidències documentals de que el procés està en possessió d'un distintiu de qualitat oficialment reconegut. Si l'elaboració de l'armat es fa a obra, la DF permetrà la realització de la soldadura resistent només en el cas que es faci un control d'execució intens.
 - A més, la DF haurà de disposar la realització d'una sèrie de comprovacions experimentals de la conformitat del procés, en funció del tipus de soldadura, d'acord amb 7.2 de l'UNE 36832.

CRITERIS DE PRESA DE MOSTRES:

La presa de mostra es realitzarà seguint les indicacions de la DF, d'acord a la norma UNE 36-092 i a l'EHE-08. El control plantejat es realitzarà abans de començar el formigonat de les estructures, en el cas de material sense marca de qualitat, o abans de la posta en servei en el cas de que disposi de l'esmentada marca de qualitat de producte.

INTERPRETACIÓ DE RESULTATS I ACTUACIONS EN CAS D'INCOMPLIMENT:

S'acceptarà el lot sempre que, en el cas del redreçat, les característiques mecàniques de l'armadura presentin resultats conformes als marges definits a l'EHE-08 (art. 32.2). En el cas d'altres processos, s'acceptarà el lot quan els assaigs de tracció i doblat compleixin amb les especificacions establertes.

En cas de no complir-se alguna especificació, s'efectuarà una nova presa de mostres del mateix lot. Si es tornés a produir un incompliment d'alguna especificació, es rebutjaria el lot.

En el cas de l'acer subministrat en barra, i respecte a les característiques d'adherència, s'acceptarà el lot si es compleixen les especificacions definides a l'art. 32.2 de l'EHE-08. En cas contrari, es tornarà a fer una presa de mostres del mateix lot, i si es tornés a donar un incompliment d'alguna especificació, es rebutjarà el lot sencer.

La DF rebutjarà les armadures que presentin un grau d'oxidació excessiu que pugui afectar a les seves condicions d'adherència. Es considerarà oxidació excessiva quan mitjançant un raspallat amb pues metàl·liques, es determini una pèrdua de pes de la barra proveta superior al 1%. S'haurà de comprovar que un cop eliminat l'òxid, l'altura de la corruga compleix amb els límits establerts a l'art. 32.2 de l'EHE-08.

En el cas de produir-se un incompliment en les característiques geomètriques, es rebutjarà l'armadura que presenti defectes, i es procedirà al repàs de tota la remesa. Si les comprovacions resulten satisfactòries, s'acceptarà la remesa, prèvia substitució de l'armadura defectuosa. En cas contrari, es rebutjarà tota la remesa.

B0 - MATERIALS BÀSICS**B0D - MATERIALS PER A ENCOFRATS I APUNTALAMENTS****B0D2 - TAULONS****0.- ELEMENTOS QUE CONTEMPLA EL PLIEGO****B0D21030.****1.- DEFINICIÓ I CARACTERÍSTIQUES DELS ELEMENTS**

Tauló de fusta que prové de troncs sans de fibres rectes, uniformes, apretades i paral·leles.

CARACTERÍSTIQUES GENERALS:

Les cares han de ser planes, escairades i han de tenir les arestes vives.

Els extrems han d'estar acabats mitjançant tall de serra, a escaire.

Ha de conservar les seves característiques per al nombre d'usos previstos.

No ha de tenir signes de putrefacció, corcs, fongs, nusos morts, estelles, semes ni descoloracions.

Es poden admetre esquerdes superficials produïdes per la dessecació que no afectin les característiques de la fusta.

Pes específic aparent (UNE 56-531) (P):) : $4 \leq P \leq 6$ kN/m³

Contingut d'humitat (UNE 56-529): $\leq 15\%$

Higroscopicitat (UNE 56-532): Normal

Coefficient de contracció volumètrica (UNE 56533) (C): $0,35\% \leq C \leq 0,55\%$

Coefficient d'elasticitat:

- Fusta de pi: Aprox. 15000 N/mm²

- Fusta d'abet: Aprox. 14000 N/mm²

Duresa (UNE 56-534): ≤ 4

Resistència a la compressió (UNE 56-535):

- En la direcció paral·lela a les fibres: ≥ 30 N/mm²

- En la direcció perpendicular a les fibres: ≥ 10 N/mm²

Resistència a la tracció (UNE 56-538):

- En la direcció paral·lela a les fibres: ≥ 30 N/mm²

- En la direcció perpendicular a les fibres: $\geq 2,5$ N/mm²

Resistència a la flexió (UNE 56-537): ≥ 30 N/mm²

Resistència a l'esforç tallant: ≥ 5 N/mm²

Resistència al clivellament (UNE 56-539): $\geq 1,5$ N/mm²

Toleràncies:

- Llargària nominal: + 50 mm, - 25 mm

- Amplària nominal: ± 2 mm

Classe	Gruix nominal (mm)		
	< 50	50 a 75	> 75
	Tolerància (mm)		
T1	± 3	± 4	+6, -3
T2	± 2	± 3	+5, -2
T3	$\pm 1,5$	$\pm 1,5$	$\pm 1,5$

- Fletxa: ± 5 mm/m

- Torsió: $\pm 2^\circ$

2.- CONDICIONS DE SUBMINISTRAMENT I EMMAGATZEMATGE

Subministrament: De manera que no s'alterin les seves condicions.

Emmagatzematge: De manera que no es deformin i en llocs secs i ventilats, sense contacte directe amb el terra.

3.- UNITAT I CRITERIS D'AMIDAMENT

Unitat d'amidament: la indicada a la descripció de l'element

Criteri d'amidament: quantitat necessària subministrada a l'obra

4.- NORMATIVA DE COMPLIMENT OBLIGATORI

No hi ha normativa de compliment obligatori.

B0 - MATERIALS BÀSICS

B0D - MATERIALS PER A ENCOFRATS I APUNTALAMENTS

B0D3 - LLATES

0.- ELEMENTOS QUE CONTEMPLA EL PLIEGO

B0D31000.

1.- DEFINICIÓ I CARACTERÍSTIQUES DELS ELEMENTS

Llata de fusta que prové de troncs sans de fibres rectes, uniformes, compactes i paral·leles.

CARACTERÍSTIQUES GENERALS:

Les cares han de ser planes, escairades i han de tenir les arestes vives.

Els extrems han d'estar acabats mitjançant tall de serra, a escaire.

Ha de conservar les seves característiques per al nombre d'usos previstos.

No ha de tenir signes de putrefacció, corcs, fongs, nusos morts, estelles, semes ni descoloracions.

Es poden admetre esquerdes superficials produïdes per la dessecació que no afectin les característiques de la fusta.

Pes específic aparent (UNE 56-531) (P):) : $4 \leq P \leq 6$ kN/m³

Contingut d'humitat (UNE 56-529): $\leq 15\%$

Higroscopicitat (UNE 56-532): Normal

Coefficient de contracció volumètrica (UNE 56533) (C): $0,35\% \leq C \leq 0,55\%$

Coefficient d'elasticitat:

- Fusta de pi: Aprox. 15000 N/mm²

- Fusta d'abet: Aprox. 14000 N/mm²

Duresa (UNE 56-534): ≤ 4

Resistència a la compressió (UNE 56-535):

- En la direcció paral·lela a les fibres: ≥ 30 N/mm²

- En la direcció perpendicular a les fibres: ≥ 10 N/mm²

Resistència a la tracció (UNE 56-538):

- En la direcció paral·lela a les fibres: ≥ 30 N/mm²

- En la direcció perpendicular a les fibres: $\geq 2,5$ N/mm²

Resistència a la flexió (UNE 56-537): ≥ 30 N/mm²

Resistència a l'esforç tallant: ≥ 5 N/mm²

Resistència al clivellament (UNE 56-539): $\geq 1,5$ N/mm²

Toleràncies:

- Llargària nominal: + 50 mm, - 25 mm

- Amplària nominal: ± 2 mm

Classe	Gruix nominal (mm)		
	< 50	50 a 75	> 75
	Tolerància (mm)		
T1	± 3	± 4	+6, -3
T2	± 2	± 3	+5, -2
T3	$\pm 1,5$	$\pm 1,5$	$\pm 1,5$

- Fletxa: ± 5 mm/m

- Torsió: $\pm 2^\circ$

2.- CONDICIONS DE SUBMINISTRAMENT I EMMAGATZEMATGE

Subministrament: De manera que no s'alterin les seves condicions.

Emmagatzematge: De manera que no es deformin i en llocs secs i ventilats, sense contacte directe amb el terra.

3.- UNITAT I CRITERIS D'AMIDAMENT

Unitat d'amidament: la indicada a la descripció de l'element
Criteri d'amidament: quantitat necessària subministrada a l'obra

4.- NORMATIVA DE COMPLIMENT OBLIGATORI

No hi ha normativa de compliment obligatori.

B0 - MATERIALS BÀSICS

B0D - MATERIALS PER A ENCOFRATS I APUNTALAMENTS

B0D6 - PUNTALS

0.- ELEMENTOS QUE CONTEMPLA EL PLIEGO

B0D625A0,B0D629A0.

1.- DEFINICIÓ I CARACTERÍSTIQUES DELS ELEMENTS

Peces cilíndriques estretes i llargues per a apuntalaments.

S'han considerat els tipus següents:

- Puntal rodó de fusta
- Puntal metàl·lic telescòpic

PUNTAL DE FUSTA:

Puntal de fusta que prové de troncs sans de fibres rectes, uniformes, compactes i paral·leles. Els extrems han d'estar acabats mitjançant tall de serra, a escaire.

No ha de tenir signes de putrefacció, corcs, fongs, nusos morts, estelles, semes ni descoloracions. Es poden admetre esquerdes superficials produïdes per la dessecació que no afectin les característiques de la fusta.

No ha de tenir d'altres desperfectes que els ocasionats pel nombre màxim d'usos.

Pes específic aparent (UNE 56-531) (P): $4 \leq P \leq 6 \text{ kN/m}^3$

Contingut d'humitat (UNE 56-529): $\leq 15\%$

Higroscopicitat (UNE 56-532): Normal

Coefficient de contracció volumètrica (UNE 56533) (C): $0,35\% \leq C \leq 0,55\%$

Coefficient d'elasticitat:

- Fusta de pi: Aprox. 15000 N/mm^2
- Fusta d'abet: Aprox. 14000 N/mm^2

Duresa (UNE 56-534): ≤ 4

Resistència a la compressió (UNE 56-535):

- En la direcció paral·lela a les fibres: $\geq 30 \text{ N/mm}^2$
- En la direcció perpendicular a les fibres: $\geq 10 \text{ N/mm}^2$

Resistència a la tracció (UNE 56-538):

- En la direcció paral·lela a les fibres: $\geq 30 \text{ N/mm}^2$
- En la direcció perpendicular a les fibres: $\geq 2,5 \text{ N/mm}^2$

Resistència a la flexió (UNE 56-537): $\geq 30 \text{ N/mm}^2$

Resistència a l'esforç tallant: $\geq 5 \text{ N/mm}^2$

Resistència al clivellament (UNE 56-539): $\geq 1,5 \text{ N/mm}^2$

Toleràncies:

- Diàmetre: $\pm 2 \text{ mm}$
- Llargària nominal: $+ 50 \text{ mm}, - 25 \text{ mm}$
- Fletxa: $\pm 5 \text{ mm/m}$

PUNTAL METÀL·LIC:

Puntal metàl·lic amb mecanisme de regulació i fixació de la seva alçària.

La base i el cap del puntal cal que estiguin fets de platina plana i amb forats per a poder-lo clavar si cal.

Ha de conservar les seves característiques per al nombre d'usos previstos.

Resistència mínima a la compressió segons l'alçària de muntatge:

Alçària muntatge	Llargària del puntal				
	3 m	3,5 m	4 m	4,5 m	5 m
2 m	1,8 T	1,8 T	2,5 T	-	-
2,5 m	1,4 T	1,4 T	2,0 T	-	-
3 m	1 T	1 T	1,6 T	-	-
3,5 m	-	0,9 T	1,4 T	1,43 T	1,43 T
4,0 m	-	-	1,1 T	1,2 T	1,2 T
4,5 m	-	-	-	0,87 T	0,87 T
5 m	-	-	-	-	0,69 T

2.- CONDICIONS DE SUBMINISTRAMENT I EMMAGATZEMATGE

Subministrament: De manera que no s'alterin les seves condicions.

Emmagatzematge: De manera que no es deformin i en llocs secs i ventilats, sense contacte directe amb el terra.

3.- UNITAT I CRITERIS D'AMIDAMENT

Unitat d'amidament: la indicada a la descripció de l'element

Criteri d'amidament: quantitat necessària subministrada a l'obra

4.- NORMATIVA DE COMPLIMENT OBLIGATORI

No hi ha normativa de compliment obligatori.

B0 - MATERIALS BÀSICS

B0D - MATERIALS PER A ENCOFRATS I APUNTALAMENTS

B0D7 - TAULERS

0.- ELEMENTOS QUE CONTEMPLA EL PLIEGO

B0D71130,B0D75000.

1.- DEFINICIÓ I CARACTERÍSTIQUES DELS ELEMENTS

Taulers encofrats.

S'han considerat els tipus següents:

- Tauler de fusta
- Tauler aglomerat de fusta

CARACTERÍSTIQUES GENERALS:

Les cares han de ser planes, escairades i han de tenir les arestes vives.

Els extrems han d'estar acabats mitjançant tall de serra, a escaire.

Ha de conservar les seves característiques per al nombre d'usos previstos.

Toleràncies:

- Llargària nominal: + 50 mm, - 25 mm
- Amplària nominal: ± 2 mm
- Gruix: ± 0,3 mm
- Rectitud d'arestes: ± 2 mm/m
- Angles: ± 1°

TAULERS DE FUSTA:

Tauler de fusta que prové de troncs sans de fibres rectes, uniformes, apretades i paral·leles.

No ha de tenir signes de putrefacció, corcs, fongs, nusos morts, estelles, semes ni descoloracions.

Es poden admetre esquerdes superficials produïdes per la dessecació que no afectin les característiques de la fusta.

Pes específic aparent (UNE 56-531) (P):) : 4 ≤ P ≤ 6 kN/m³

Contingut d'humitat (UNE 56-529): ≤ 15%

Higroscopicitat (UNE 56-532): Normal

Coeficient de contracció volumètrica (UNE 56533) (C): $0,35\% \leq C \leq 0,55\%$

Coeficient d'elasticitat:

- Fusta de pi: Aprox. 15000 N/mm²

- Fusta d'avet: Aprox. 14000 N/mm²

Duresa (UNE 56-534): ≤ 4

Resistència a la compressió (UNE 56-535):

- En la direcció paral·lela a les fibres: ≥ 30 N/mm²

- En la direcció perpendicular a les fibres: ≥ 10 N/mm²

Resistència a la tracció (UNE 56-538):

- En la direcció paral·lela a les fibres: ≥ 30 N/mm²

- En la direcció perpendicular a les fibres: $\geq 2,5$ N/mm²

Resistència a la flexió (UNE 56-537): ≥ 30 N/mm²

Resistència a l'esforç tallant: ≥ 5 N/mm²

Resistència al clivellament (UNE 56-539): $\geq 1,5$ N/mm²

TAULERS D'AGLOMERAT DE FUSTA:

Tauler de fibres lignocel·lulòsiques aglomerades en sec per mitjà de resines sintètiques i premsat en calent.

Ha d'estar fregat amb paper de vidre per ambdues cares.

No ha de tenir defectes superficials.

Pes específic: $\geq 6,5$ kN/m³

Mòdul d'elasticitat:

- Mínim: 2100 N/mm²

- Mitjà: 2500 N/mm²

Humitat del tauler (UNE 56710): $\geq 7\%$, $\leq 10\%$

Inflament en:

- Gruix: $\leq 3\%$

- Llargària: $\leq 0,3\%$

- Absorció d'aigua: $\leq 6\%$

Resistència a la tracció perpendicular a les cares: $\geq 0,6$ N/mm²

Resistència a l'arrencada de cargols:

- A la cara: $\geq 1,40$ kN

- Al cantell: $\geq 1,15$ kN

2.- CONDICIONS DE SUBMINISTRAMENT I EMMAGATZEMATGE

Subministrament: De manera que no s'alterin les seves condicions.

Emmagatzematge: De manera que no es deformin i en llocs secs i ventilats, sense contacte directe amb el terra.

3.- UNITAT I CRITERIS D'AMIDAMENT

Unitat d'amidament: la indicada a la descripció de l'element

Criteri d'amidament: quantitat necessària subministrada a l'obra

4.- NORMATIVA DE COMPLIMENT OBLIGATORI

No hi ha normativa de compliment obligatori.

B0 - MATERIALS BÀSICS

B0D - MATERIALS PER A ENCOFRATS I APUNTALAMENTS

B0DZ - MATERIALS AUXILIARS PER A ENCOFRATS I APUNTALAMENTS

0.- ELEMENTOS QUE CONTEMPLA EL PLIEGO

B0DZA000.

1.- DEFINICIÓ I CARACTERÍSTIQUES DELS ELEMENTS

Elements auxiliars per al muntatge d'encofrats i apuntalaments, i per a la protecció dels espais

de treball a les bastides i els encofrats.

S'han considerat els elements següents:

- Tensors per a encofrats de fusta
- Grapes per a encofrats metàl·lics
- Fleixos d'acer laminat en fred amb perforacions, per al muntatge d'encofrats metàl·lics
- Desencofrants
- Conjunts de perfils metàl·lics desmuntables per a suport d'encofrat de sostres o de cassetons recuperables
- Bastides metàl·liques
- Elements auxiliars per a plafons metàl·lics
- Tubs metàl·lics de 2,3" de D, per a confecció d'entramats, baranes, suports, etc.
- Element d'unió de tubs de 2,3" de D, per a confecció d'entramat, baranes, suports, etc.
- Planxa d'acer, de 8 a 12 mm de gruix per a protecció de rases, pous, etc.

CARACTERÍSTIQUES GENERALS:

Tots els elements han de ser compatibles amb el sistema de muntatge que utilitzi l'encofrat o apuntalament i no han de disminuir les seves característiques ni la seva capacitat portant.

Han de tenir la resistència i la rigidesa suficient per a garantir el compliment de les toleràncies dimensionals i per a resistir, sense assentaments ni deformacions perjudicials, les accions que es puguin produir sobre aquests com a conseqüència del procés de formigonament i, especialment, per les pressions del formigó fresc o dels mètodes de compactació utilitzats.

Aquestes condicions s'han de mantenir fins que el formigó hagi adquirit la resistència suficient per a suportar les tensions a que serà sotmès durant el desencofrat o desemmotllat.

Es prohibeix l'ús d'alumini en motlles que hagin d'estar en contacte amb el formigó, excepte quan es faciliti a la DF certificat emès per una entitat de control, conforme els panells han rebut tractament superficial que eviti la reacció amb els àlcalis del ciment

TENSORS, GRAPES I ELEMENTS AUXILIARS PER A PLAFONS METÀL·LICS:

No han de tenir punts d'oxidació ni manca de recobriment a la superfície.

No han de tenir defectes interns o externs que en perjudiquin la utilització correcta.

FLEIX:

Ha de ser de secció constant i uniforme.

Amplària: ≥ 10 mm

Gruix: $\geq 0,7$ mm

Diàmetre de les perforacions: Aprox. 15 mm

Separació de les perforacions: Aprox. 50 mm

DESENCOFRANT:

Vernís antiadherent format amb silicones o preparat amb olis solubles en aigua o greix diluït.

No s'ha d'utilitzar com a desencofrant el gas-oil, els greixos comuns ni altres productes anàlegs.

Ha d'evitar l'adherència entre el formigó i l'encofrat, sense alterar l'aspecte posterior del formigó ni impedir l'aplicació de revestiments.

No ha d'impedir la construcció de junts de formigonat, en especial quan es tracti d'elements que s'hagin d'unir per a treballar de forma solidària.

No ha d'alterar les propietats del formigó amb què estigui en contacte, ni les armadures o l'encofrat, i no ha de produir efectes perjudicials al mediambient

S'ha de facilitar a la DF un certificat on es reflecteixin les característiques del producte i els seus possibles efectes sobre el formigó, abans de la seva aplicació

CONJUNT DE PERFILS METÀL·LICS:

Conjunt format per elements resistents que conformen l'entramat base d'un encofrat per a sostres.

Els perfils han de ser rectes, amb les dimensions adequades a les càrregues que han de suportar i sense més desperfectes que els deguts als usos adequats.

Els perfils han d'estar protegits amb una capa d'emprimació antioxidant.

El seu disseny ha de fer que el procés de formigonament i vibratge no alteri la seva planor ni la seva posició.

La connexió entre el conjunt de perfils i la superfície encofrant ha de ser suficientment estanca per tal de no permetre la pèrdua apreciable de pasta pels junts.

Toleràncies:

- Rectitud dels perfils: $\pm 0,25\%$ de la llargària

- Torsió dels perfils: ± 2 mm/m

BASTIDES:

Ha d'estar formada per un conjunt de perfils d'acer buits i de resistència alta.

Ha d'incloure tots els accessoris necessaris per tal d'assegurar-ne l'estabilitat i la indeformabilitat.

Tots els elements que formen la bastida han d'estar protegits amb una capa d'emprimació antioxidant.

Els perfils han de ser resistents a la torsió respecte dels diferents plans de càrrega.

2.- CONDICIONS DE SUBMINISTRAMENT I EMMAGATZEMATGE

Subministrament: De manera que no s'alterin les seves condicions.

Emmagatzematge: En lloc sec, protegit de la intempèrie i sense contacte directe amb el terra, de manera que no s'alterin les seves condicions.

DESENCOFRANT:

Temps màxim d'emmagatzematge: 1 any

3.- UNITAT I CRITERIS D'AMIDAMENT

Unitat d'amidament: la indicada a la descripció de l'element

Criteri d'amidament: quantitat necessària subministrada a l'obra

4.- NORMATIVA DE COMPLIMENT OBLIGATORI

Real Decreto 1247/2008, de 18 de julio, por el que se aprueba la Instrucción de Hormigón Estructural (EHE-08).

Orden de 9 de marzo de 1971 por la que se aprueba la Ordenanza General de Seguridad e Higiene en el Trabajo.

B0 - MATERIALS BÀSICS

B0E - MATERIALS BÀSICS D'AGLOMERATS DE CIMENT

B0E2 - BLOCS DE MORTER DE CIMENT

0.- ELEMENTOS QUE CONTEMPLA EL PLIEGO

B0E245L6.

1.- DEFINICIÓ I CARACTERÍSTIQUES DELS ELEMENTS

Peces de formigó fetes amb granulats densos, lleugers o amb la combinació d'ambdòs, utilitzades en el ram de paleta (façanes vistes o revestides, estructures portants i no portants, murs i divisòries interiors, tant a edificació com a enginyeria civil)

S'han considerat els tipus següents:

En funció del nivell de confiança de les peces respecte a la resistència a la compressió:

- Peces de categoria I: peces amb una resistència a compressió declarada amb probabilitat de no assolir-se inferior al 5%.
- Peces de categoria II: peces que no compleixen el nivell de confiança especificat per la categoria I.

En funció del volum i disposició de forats:

- Peces massisses
- Peces calades
- Peces alleugerides
- Peces foradades

S'han considerat els acabats superficials dels blocs següents:

- Llis
- Rugós
- Amb relleu especial
- Esmaltats

CARACTERÍSTIQUES GENERALS:

La peça esta fabricada a base de ciment, granulats i aigua i pot contenir additius, addicions, pigments colorants o altres materials incorporats durant o després del procés de fabricació.

Els extrems poden ser llisos o encadellats.

No ha de tenir deformacions, balcaments, ni esvorancs a les arestes.

No ha de tenir fissures i la seva textura superficial ha de ser l'adequada per a facilitar l'adherència del possible revestiment.

El seu color ha de ser uniforme, estable i continu en tota la massa.

La disposició dels forats ha de ser de manera que no hi hagi risc de que apareguin fissures en els envanets i parets de la peça durant la seva manipulació o col·locació.

El fabricant ha de declarar la dimensions nominals de les peces en mil·límetres i en l'ordre de llarg, ample i alt.

Volum de forats:

- Massís: <= 25%
- Calat: <= 50%
- Alleugerit: <= 60%

- Foradat: $\leq 70\%$
- Volum de cada forat:
- Massís: $\leq 12,5\%$
 - Calat, alleugerit, foradat: $\leq 25\%$
- Gruix total dels envanets (relació amb el gruix total):
- Massís: $\geq 37,5\%$
 - Calat: $\geq 30\%$
 - Alleugerit: $\geq 20\%$

Les característiques següents han de complir amb els valors declarats pel fabricant, assajades segons la norma corresponent, dins del límit de tolerància indicat, en el seu cas:

Característiques essencials:

- Durabilitat (resistència gel/desgel)

Característiques essencials en peces per a ús en elements amb requisits estructurals:

- Tolerància en les dimensions (UNE-EN 772-16): \leq valor declarat pel fabricant, amb indicació de la categoria
- Gruix de la paret exterior (UNE-EN 772-16)
- Forma de la peça (UNE-EN 772-16, UNE-EN 772-2)
- Resistència a compressió (UNE-EN 772-1): ≥ 5 N/mm², \geq valor declarat pel fabricant, amb indicació de la categoria I o II
- Estabilitat dimensional front l'humitat (UNE-EN 772-14): \leq valor declarat pel fabricant
- Adherència (UNE-EN 1052-3): \geq valor declarat pel fabricant

Característiques essencials en peces per a ús en elements amb exigències davant el foc:

- Classe de reacció al foc: exigència en funció del contingut en massa o volum, de materials orgànics distribuïts de forma homogènia:
 - Peces amb $\leq 1,0\%$: A1
 - Peces amb $> 1,0\%$ (UNE-EN 13501-1)

Característiques essencials en peces per a ús en elements amb presència d'humitat o en cares exposades a exteriors:

- Absorció d'aigua (UNE-EN 772-11): \leq valor declarat pel fabricant

Característiques essencials en peces per als usos previstos en l'apartat 4.1 del DB HE 1:

- Propietats tèrmiques (UNE-EN 1745)
- Permeabilitat al vapor d'aigua (UNE-EN 1745)

Característiques essencials en peces per a ús en elements amb exigències acústiques:

- Densitat aparent en sec (UNE-EN 772-13)
- Tolerància de la densitat (UNE-EN 772-13): $\pm 10\%$
- Percentatge de forats (UNE-EN 772-16, UNE-EN 772-2)
- Formació d'encaix: $\leq 20\%$ volum total
- Blocs cara vista:
 - Planor cares (UNE-EN 772-20): El valor declarat pel fabricant ha d'estar dins dels límits especificats a l'UNE-EN 771-3
 - Aspecte superficial (UNE-EN 771-3)

Característiques complementàries:

- Resistència a flexotracció (UNE-EN 772-6): \geq valor declarat pel fabricant
- Densitat seca absoluta (UNE-EN 772-13)

2.- CONDICIONS DE SUBMINISTRAMENT I EMMAGATZEMATGE

Subministrament: Empaquetats sobre palets.

Emmagatzematge: En llocs protegits de la intempèrie i sense contacte directe amb el terra ni amb substàncies o ambients que perjudiquin física o químicament el material constitutiu de la peça. S'ha d'evitar que es trenquin o s'escantonin.

3.- UNITAT I CRITERIS D'AMIDAMENT

Unitat d'amidament: la indicada a la descripció de l'element

Criteri d'amidament: quantitat necessària subministrada a l'obra

4.- NORMATIVA DE COMPLIMENT OBLIGATORI

UNE-EN 771-3:2004 Especificaciones de piezas para fábrica de albañilería. Parte 3: Bloques de hormigón (áridos densos y ligeros).

UNE-EN 771-3:2004/A1:2005 Especificaciones de piezas para fábrica de albañilería. Parte 3: Bloques de hormigón (áridos densos y ligeros).

Real Decreto 314/2006, de 17 de marzo, por el que se aprueba el Código Técnico de la Edificación Parte 2. Documento Básico de Seguridad estructural Fábrica DB-SE-F.

5.- CONDICIONS DE CONTROL DE RECEPCIÓ

CONDICIONS DE MARCATGE I CONTROL DE LA DOCUMENTACIÓ:

Si el material ha de ser component del full principal del tancament exterior d'un edifici, el fabricant ha de declarar els valors de les propietats hídriques següents, d'acord amb l'especificat en l'apartat 4.1 del DB HS 1:

- Absorció d'aigua per capil·laritat
- Succió o tasa d'absorció d'aigua inicial (kg/m².min)
- Absorció d'aigua a llarg termini o per immersió total (% o g/m³)

El subministrador ha de posar a disposició de la DF en el cas que aquesta ho sol·liciti, la documentació següent, que acredita el marcatge CE, segons el sistema d'avaluació de conformitat aplicable, d'acord amb el que disposa l'apartat 7.2.1 del CTE:

- Productes per a murs, pilars i particions (peces Categoria I*). * Peces amb una resistència a compressió declarada amb una probabilitat d'error inferior o igual al 5%. Es pot determinar amb el valor mitjà o amb el valor característic:

- Sistema 2+: Declaració de Prestacions

- Productes per a murs, pilars i particions (peces Categoria II**). ** Peces amb una resistència a compressió declarada amb una probabilitat d'error superior al 5%. Es pot determinar amb el valor mitjà o amb el valor característic:

- Sistema 4: Declaració de Prestacions

A l'embalatge o a l'albarà de lliurament han de constar-hi les dades següents:

- Classificació segons DB-SE-F (Taula 4.1)
- Marca CE de conformitat amb el que disposen els Reials Decrets 1630/1992 de 29 de desembre i 1328/1995 de 28 de juliol. El símbol normalitzat del marcatge CE s'ha d'acompanyar de la següent informació:
 - Numero d'identificació del organisme notificat (només per al sistema 2+)
 - Marca del fabricant i lloc d'origen
 - Dos últims dígitos del any en que s'ha imprès el marcat CE.
 - Número del certificat de conformitat del control de producció a fàbrica, en el seu cas
 - Referència a la norma UNE-EN 771-3
 - Descripció de producte: nom genèric, material, dimensions, .. i ús al que va destinat.
 - Informació de les característiques essencials segons annex ZA de la UNE-EN 771-3

OPERACIONS DE CONTROL:

Es comprovarà que s'han adoptat les mesures necessàries per assegurar la compatibilitat entre els diferents productes, elements i sistemes constructius.

El control de recepció de material verificarà que les característiques dels materials són coincidents amb l'establert en la DT. Aquest control ha de complir l'especificat en l'apartat 7.2 del CTE.

Control de documentació: documents d'origen (full de subministrament i etiquetat), certificat de garantia del fabricant, en el seu cas, (signat per persona física) i els documents de conformitat o autoritzacions administratives exigides, inclòs la documentació corresponent al marcatge CE quan sigui pertinent.

Control mitjançant distintius de qualitat i avaluacions d'idoneïtat: En el cas que el fabricant disposi de marques de qualitat, ha d'aportar-ne la documentació corresponent

Control de recepció mitjançant assaigs: Si el material disposa d'una marca legalment reconeguda a un país de la CEE (Marcatge CE, AENOR, etc.) es podrà prescindir dels assaigs de control de recepció de les característiques del material garantides per la marca; i la DF sol·licitarà en aquest cas, els resultats dels assaigs corresponents al subministrament rebut. En qualsevol cas, la DF podrà sol·licitar assaigs de control de recepció si ho creu convenient.

Es demanaran al contractista els certificats del fabricant que garanteixin el compliment del plec de condicions tècniques.

En el cas que es realitzi el control mitjançant assaigs, s'ha de fer les comprovacions següents:

- Abans de començar l'obra de cada 5.000 unitats que arribin a l'obra s'ha de determinar la resistència a compressió d'una mostra de 10 blocs, segons la norma UNE-EN 772-1.

OPERACIONS DE CONTROL EN ELEMENTS PER A PARETS ESTRUCTURALS:

Les peces de categoria I tindran una resistència declarada. El fabricant aportarà la documentació que acrediti que el valor declarat de la resistència a compressió s'obtingui segons estableix l'UNE-EN 771-3 i assajades segons l'UNE-EN 772-1, i l'existència d'un pla de control de producció industrial que doni garanties.

Les peces de categoria II tindran una resistència a compressió declarada igual al valor mig obtingut en assaig segons UNE-EN 772-1, tot i que el nivell de confiança pot resultar inferior al 95%.

CRITERIS DE PRESA DE MOSTRES:

S'han de seguir les instruccions de la DF i els criteris de les normes de procediment indicades en cada assaig.

En peces per a elements estructurals, el número de peces necessàries per determinar la conformitat amb les especificacions declarades del fabricant seguirà les designacions de la taula A1 de la norma UNE-EN 771-3.

INTERPRETACIÓ DE RESULTATS I ACTUACIONS EN CAS D'INCOMPLIMENT:

Si en els terminis establerts al començar l'obra no es fa l'entrega dels certificats de qualitat del fabricant, es realitzarà una sèrie completa d'assaigs a les peces aplegades a càrrec del Contractista.

Els resultats dels assaigs sobre totes les peces de les mostres han de complir les condicions

especificades. En cas d'incompliment, es repetirà l'assaig, a càrrec del contractista, sobre el doble numero de mostres del mateix lot, acceptant-ne aquest, quan els resultats obtinguts sobre totes les peces resultin satisfactoris.

B0 - MATERIALS BÀSICS

B0F - MATERIALS BÀSICS DE CERÀMICA

B0F1 - MAONS CERÀMICS

0.- ELEMENTOS QUE CONTEMPLA EL PLIEGO

B0F1D2A1.

1.- DEFINICIÓ I CARACTERÍSTIQUES DELS ELEMENTS

Peces d'argila cuita utilitzades en el ram de paleta (façanes vistes o revestides, estructures portants i no portants, murs i divisòries interiors, tant a edificació com a enginyeria civil) S'han considerat els tipus següents:

En funció de la densitat aparent:

- Peces LD, amb una densitat aparent menor o igual a 1000 kg/m³, per a parets revestides
- Peces HD, peces per a elements sense revestir o per a revestir i amb una densitat aparent més gran de 1000 kg/m³

En funció del nivell de confiança de les peces respecte a la resistència a la compressió:

- Peces de categoria I: peces amb una resistència a compressió declarada amb probabilitat de no assolir-se inferior al 5%.
- Peces de categoria II: peces que no compleixen el nivell de confiança especificat per la categoria I.

En funció del volum i disposició de forats:

- Peces massisses
- Peces calades
- Peces alleugerides
- Peces foradades

CARACTERÍSTIQUES GENERALS:

Les peces han de presentar regularitat de dimensions i de forma.

No ha de tenir esquerdes, forats, exfoliacions, ni escrostonaments d'arestes.

Si és de cara vista no ha de tenir imperfeccions, taques, cremades, etc. i la uniformitat de color en el maó i en el conjunt de les remeses ha de complir les condicions subjectives requerides per la DF.

La disposició dels forats ha de ser de manera que no hi hagi risc de que apareguin fissures en els envanets i parets de la peça durant la seva manipulació o col·locació.

Ha de tenir una textura uniforme. Està suficientment cuit si s'aprecia un so agut en ser colpejat i un color uniforme en fracturar-se.

El fabricant ha de declarar la dimensions nominals de les peces en mil·límetres i en l'ordre de llarg, ample i alt.

Volum de forats:

- Massís: <= 25%
- Calat: <= 45%
- Alleugerit: <= 55%
- Foradat: <= 70%

Volum de cada forat: <= 12,5%

Gruix total dels envanets (relació amb el gruix total):

- Massís: >= 37,5%
- Calat: >= 30%
- Alleugerit: >= 20%

Les característiques següents han de complir amb els valors declarats pel fabricant, assajades segons la norma corresponent, dins del límit de tolerància indicat, en el seu cas:

Característiques essencials en peces per a ús en elements amb requisits estructurals:

- Resistència mitja a compressió (UNE-EN 772-1): >= 5 N/mm², >= valor declarat pel fabricant, amb indicació de categoria I o II
- Adherència (UNE-EN 1052-3): >= valor declarat pel fabricant
- Contingut en sals solubles actives (UNE-EN 772-5): <= valor declarat pel fabricant, amb

indicació de la seva categoria

Característiques essencials en peces per a ús en elements amb exigències davant el foc:

- Classe de reacció al foc: exigència en funció del contingut en massa o volum, de materials orgànics distribuïts de forma homogènia:
 - Peces amb $\leq 1,0\%$: A1
 - Peces amb $> 1,0\%$ (UNE-EN 13501-1)

Característiques essencials en peces per a ús en elements amb exigències acústiques:

- Tolerància en les dimensions (UNE-EN 772-16): \leq valor declarat pel fabricant, amb indicació de la categoria
- Forma de la peça (UNE-EN 771-1)
- Especificacions dels forats: Disposició, volum, superfície, gruix dels envanets (UNE-EN 772-3)
- Densitat absoluta (UNE-EN 772-13):
- Tolerància de la densitat (UNE-EN 772-13): El valor declarat pel fabricant ha d'estar dins dels límits següents en funció de la categoria.
 - D1: $\leq 10\%$
 - D2: $\leq 5\%$
 - Dm: \leq desviació declarada pel fabricant en %

Característiques essencials en peces per als usos previstos en l'apartat 4.1 del DB HE 1:

- Propietats tèrmiques (UNE-EN 1745)
- Permeabilitat al vapor d'aigua (UNE-EN 1745)

Els pinyols de calç no han de reduir la resistència de la peça (després de l'assaig reiteratiu sobre aigua en ebullició i la dessecació posterior a una temperatura de 105°C) en més de 10% si el maó és per a revestir i un 5% si es de cara vista, ni han de provocar més escrostonaments dels admesos un cop s'hagi submergit en aigua un temps mínim de 24 h.

PECES LD:

Les característiques següents han de complir amb els valors declarats pel fabricant, assajades segons la norma corresponent, dins del límit de tolerància indicat, en el seu cas:

Característiques essencials:

- Per a ús de cara vista o amb protecció de morter de capa fina:
 - Durabilitat (resistència gel/desgel)

Característiques essencials en peces per a ús en elements amb requisits estructurals:

- Per a peces perforades horitzontalment amb una dimensió ≥ 400 mm i envanets exteriors < 12 mm que hagin d'anar revestides amb un lliscat:
 - Expansió per humitat (UNE-EN 772-19)
- Per a ús de cara vista o amb protecció de morter de capa fina:
 - Contingut en sals solubles actives (UNE-EN 772-5): El valor declarat pel fabricant ha d'estar dins dels límits especificats a l'UNE-EN 771-1 en funció de la categoria

Característiques essencials en peces per a ús en elements amb exigències acústiques:

- Densitat aparent (UNE-EN 772-13): ≤ 1000 kg/m³

PECES HD:

Les característiques següents han de complir amb els valors declarats pel fabricant, assajades segons la norma corresponent, dins del límit de tolerància indicat, en el seu cas:

Característiques essencials:

- Durabilitat (resistència gel/desgel): Indicació de la categoria en funció del grau d'exposició

Característiques essencials en peces per a ús en elements amb requisits estructurals:

- Expansió per humitat (UNE-EN 772-19)
- Per a ús de cara vista o amb protecció de morter de capa fina:
 - Contingut en sals solubles actives (UNE-EN 772-5): El valor declarat pel fabricant ha d'estar dins dels límits especificats a l'UNE-EN 771-1 en funció de la categoria

Característiques essencials en peces per a ús en elements amb exigències acústiques:

- Densitat aparent (UNE-EN 772-13): ≥ 1000 kg/m³

Característiques essencials en peces per a ús en cara vista o en barreres anticapil·laritat:

- Absorció d'aigua: \leq valor declarat pel fabricant
 - Cara vista (UNE-EN 771-1)
 - Barreres anticapil·laritat (UNE-EN 772-7)

Característiques complementàries:

- Succió immersió 60 ± 2 s (UNE-EN 772-11) : \leq valor declarat pel fabricant

2.- CONDICIONS DE SUBMINISTRAMENT I EMMAGATZEMATGE

Subministrament: Empaquetats sobre palets, de manera no totalment hermètica.

Emmagatzematge: De manera que no es trenquin o s'escantonin. No han d'estar en contacte amb terres que continguin solucions salines, ni amb productes que puguin modificar les seves característiques (cendres, fertilitzants, greixos, etc.).

3.- UNITAT I CRITERIS D'AMIDAMENT

Unitat d'amidament: la indicada a la descripció de l'element

Criteri d'amidament: quantitat necessària subministrada a l'obra

4.- NORMATIVA DE COMPLIMENT OBLIGATORI

UNE-EN 771-1:2003 Especificaciones de piezas para fábrica de albañilería. Parte 1: Piezas de arcilla cocida.

UNE-EN 771-1:2003/A1:2006 Especificaciones de piezas para fábrica de albañilería. Parte 1: Piezas de arcilla cocida.

Real Decreto 314/2006, de 17 de marzo, por el que se aprueba el Código Técnico de la Edificación Parte 2. Documento Básico de Seguridad estructural Fábrica DB-SE-F.

5.- CONDICIONS DE CONTROL DE RECEPCIÓ

CONDICIONS DE MARCATGE I CONTROL DE LA DOCUMENTACIÓ:

Si el material ha de ser component del full principal del tancament exterior d'un edifici, el fabricant ha de declarar els valors de les propietats hídriques següents, d'acord amb l'especificat en l'apartat 4.1 del DB HS 1:

- Absorció d'aigua per capil·laritat
- Succió o tasa d'absorció d'aigua inicial (kg/m².min)
- Absorció d'aigua a llarg termini o per immersió total (% o g/m³)

El subministrador ha de posar a disposició de la DF en el cas que aquesta ho sol·liciti, la documentació següent, que acredita el marcatge CE, segons el sistema d'avaluació de conformitat aplicable, d'acord amb el que disposa l'apartat 7.2.1 del CTE:

- Productes per a murs, pilars i particions (peces Categoria I*). * Peces amb una resistència a compressió declarada amb una probabilitat d'error inferior o igual al 5%. Es pot determinar amb el valor mitjà o amb el valor característic:

- Sistema 2+: Declaració de Prestacions

- Productes per a murs, pilars i particions (peces Categoria II**). ** Peces amb una resistència a compressió declarada amb una probabilitat d'error superior al 5%. Es pot determinar amb el valor mitjà o amb el valor característic:

- Sistema 4: Declaració de Prestacions

A l'embalatge o a l'albarà de lliurament han de constar-hi les dades següents:

- Classificació segons DB-SE-F (Taula 4.1)
- Marca CE de conformitat amb el que disposen els Reials Decrets 1630/1992 de 29 de desembre i 1328/1995 de 28 de juliol. El símbol normalitzat del marcatge CE s'ha d'acompanyar de la següent informació:
 - Numero d'identificació del organisme notificat (només per al sistema 2+)
 - Marca del fabricant i lloc d'origen
 - Dos últims dígits del any en que s'ha imprès el marcat CE.
 - Número del certificat de conformitat del control de producció a fàbrica, en el seu cas
 - Referència a la norma EN 771-1
 - Descripció de producte: nom genèric, material, dimensions, .. i ús al que va destinat.
 - Informació de les característiques essencials segons annex ZA de l'UNE-EN 771-1

OPERACIONS DE CONTROL:

El control de recepció de material verificarà que les característiques dels materials són coincidents amb l'establert en la DT. Aquest control ha de complir l'especificat en l'apartat 7.2 del CTE.

Control de documentació: documents d'origen (full de subministrament i etiquetat), certificat de garantia del fabricant, en el seu cas, (signat per persona física) i els documents de conformitat o autoritzacions administratives exigides, inclòs la documentació corresponent al marcatge CE quan sigui pertinent.

Control mitjançant distintius de qualitat i avaluacions d'idoneïtat: En el cas que el fabricant disposi de marques de qualitat, ha d'aportar-ne la documentació corresponent

Control de recepció mitjançant assaigs: Si el material disposa d'una marca legalment reconeguda a un país de la CEE (Marcatge CE, AENOR, etc.) es podrà prescindir dels assaigs de control de recepció de les característiques del material garantides per la marca; i la DF sol·licitarà en aquest cas, els resultats dels assaigs corresponents al subministrament rebut. En qualsevol cas, la DF podrà sol·licitar assaigs de control de recepció si ho creu convenient.

Les peces de categoria I tindran una resistència declarada. El fabricant aportarà la documentació que acrediti que el valor declarat de la resistència a compressió s'obtingui segons estableix l'UNE-EN 771-3 i assajades segons l'UNE-EN 772-1, i l'existència d'un pla de control de producció industrial que doni garanties.

Les peces de categoria II tindran una resistència a compressió declarada igual al valor mig obtingut en assaig segons UNE-EN 772-1, tot i que el nivell de confiança pot resultar inferior al 95%.

En el cas que es realitzi el control mitjançant assaigs, s'ha de fer les comprovacions següents:

- Abans de començar l'obra de cada 45000 unitats que arribin a l'obra, s'ha de determinar la resistència a la compressió d'una mostra de 6 maons, segons la norma UNE-EN 772-1.

CRITERIS DE PRESA DE MOSTRES:

S'han de seguir les instruccions de la DF i els criteris de les normes de procediment indicades en cada assaig.

INTERPRETACIÓ DE RESULTATS I ACTUACIONS EN CAS D'INCOMPLIMENT:

Si en els terminis establerts al començar l'obra no es fa l'entrega dels certificats de qualitat del fabricant, es realitzarà una sèrie completa d'assaigs sobre el material rebut a càrrec del Contractista.

En general, els resultats dels assaigs sobre totes les peces de les mostres han de complir les condicions especificades.

En el cas de la resistència a compressió, el valor a comparar amb l'especificació s'obtindrà amb la fórmula: $R_{ck} = R_c - 1,64 s$, essent:

- s: Desviació típica (n-1), $s^2 = (R_{ci} - R_c)^2 / (n-1)$
- R_c: Valor mig de les resistències de les provetes
- R_{ci}: Valor de resistència de cada proveta
- n: Nombre de provetes assajades

En cas d'incompliment en un assaig, es repetirà, a càrrec del contractista, sobre el doble numero de mostres del mateix lot, acceptant-ne aquest, quan els resultats obtinguts siguin conformes a les especificacions exigides.

- En element estructural incloure la verificació:
 - En el cas de l'assaig de massa, es prendrà com a resultat el valor mig de les 6 determinacions realitzades.

B0 - MATERIALS BÀSICS

B0F - MATERIALS BÀSICS DE CERÀMICA

B0FG - RAJOLES CERÀMIQUES NATURALS, CAIRONS, TOVES I GRES EXTRUÏT

0.- ELEMENTOS QUE CONTEMPLA EL PLIEGO

B0FG3JA3, B0FG2JA3.

1.- DEFINICIÓ I CARACTERÍSTIQUES DELS ELEMENTS

Peces per a revestiments de sòls, de poc gruix, obtingudes per un procés d'emmotllament manual o mecànic, i posterior cocció d'una pasta argilosa i eventualment, d'altres materies.

S'han considerat els tipus de peces següents:

- Rajola ceràmica comuna de forma rectangular i de mides entre 19x19 fins a 37x37 cm
- Rajola ceràmica fina de forma rectangular i de mides compreses entre 7,5x7,5 fins a 28x14 cm i 1 cm de gruix aproximadament
- Rajola ceràmica fina de forma hexagonal o curvilínia, des de 100 peces/m2 fins a 30 peces/m2
- Cairó d'elaboració manual o mecànica de mides entre 14x14 i 25x25 cm
- Tova d'elaboració manual o mecànica de mides entre 30x30 cm i 50x50 cm

CARACTERÍSTIQUES GENERALS:

Les rajoles ceràmiques es classifiquen segons el mètode de fabricació :

- Mètode A, rajoles extruïdes.
- Mètode B, rajoles premsades en sec
- Mètode C, rajoles fabricades per altres mètodes.

Les rajoles ceràmiques es classifiquen en diferents grups segons l'absorció d'aigua (E):

- Grup I (E≤3%, baixa absorció d'aigua)
- Grup II (3%<E≤10%, absorció d'aigua mitja)
- Grup III (E>10%), absorció d'aigua alta)

MÈTODE DE FABRICACIÓ	GRUP I E≤3%	GRUP IIa 3%<E≤6%	GRUP IIb 6%<E≤10%	GRUP III E>10%
A EXTRUÏDES	Grup AI E≤3%	Grup AIIa-1	Grup AIIb-1	Grup AIII
		Grup AIIa-2	Grup AIIb-2	
B PREMSADES EN SEC	Grup BI-a E≤0,5%	Grup BIIa	Grup BIIb	Grup BIII

Grup BI-b			
0,5%<E<=3%			

Ha de tenir un color i una textura uniformes. Està suficientment cuita si s'aprecia un so agut en ser colpejada i un color uniforme en fracturar-se.

Els pinyols de calç no han de reduir la resistència de la peça (després de l'assaig reiteratiu sobre aigua en ebullició i la dessecació posterior a una temperatura de 105°C) en més d'un 5%, ni han de provocar més escrostaments dels admesos un cop s'hagi submergit en aigua un temps mínim de 24 h.

Eflorescències: Sense eflorescències

Fissures: No s'han d'admetre

Exfoliacions i laminacions: No s'han d'admetre

Gruix mínim:

Peça	Mides	Gruix mínim
Cairó	-	1 cm
Tova	30x30 o 30x35 cm	2,5 cm
	35x35 cm	3 cm
	40x40 cm	4,5 cm
	45x45 o 50x50 cm	5 cm

ELABORACIÓ MANUAL:

Succió d'aigua: $\leq 0,05 \text{ g/cm}^2 \times \text{min}$

Absorció d'aigua: $\leq 20\%$

Toleràncies de llargària, amplària i gruix:

Mides nominals	Llargària	Amplària	Gruix
14x14 cm	$\pm 5 \text{ mm}$	-	$\pm 3 \text{ mm}$
15x15 cm	$\pm 5 \text{ mm}$	-	$\pm 3 \text{ mm}$
20x20 cm	$\pm 6 \text{ mm}$	-	$\pm 3 \text{ mm}$
25x25 cm	$\pm 7 \text{ mm}$	-	$\pm 3 \text{ mm}$
30x30 cm	$\pm 8 \text{ mm}$	-	$\pm 4,5 \text{ mm}$
35x20 cm	$\pm 9 \text{ mm}$	$\pm 6 \text{ mm}$	$\pm 4,5 \text{ mm}$
35x35 cm	$\pm 9 \text{ mm}$	-	$\pm 5 \text{ mm}$
40x40 cm	$\pm 10 \text{ mm}$	-	$\pm 6,5 \text{ mm}$
45x45 cm	$\pm 11 \text{ mm}$	-	$\pm 7 \text{ mm}$
50x50 cm	$\pm 12 \text{ mm}$	-	$\pm 7 \text{ mm}$
28x14 cm	$\pm 8 \text{ mm}$	$\pm 5 \text{ mm}$	-
29x14 cm	$\pm 8 \text{ mm}$	$\pm 5 \text{ mm}$	-
1cm de gruix	-	-	$\pm 3 \text{ mm}$
2cm de gruix	-	-	$\pm 4 \text{ mm}$

ELABORACIÓ MECÀNICA:

Com a mínim el 95% de les rajoles han d'estar lliures de defectes visibles que puguin afectar l'aspecte d'una superfície més gran de rajola.

Les rajoles ceràmiques i/o el seu embalatge han d'anar marcades amb:

- La marca comercial i/o una marca de fabricació apropiada, i el país d'origen
- Marcat corresponent a la primera qualitat.
- La referència a l'annex corresponent de la norma europea (UNE EN 14411) i la classificació, quan sigui aplicable.
- Les mides nominals i les mides de fabricació modular (M) o no modular
- La naturalesa de la superfície (GL esmaltada o UGL no esmaltada)

Absorció d'aigua (UNE-EN ISO 10545-3): $\leq 10\%$

Resistència a la flexió (UNE-EN ISO 10545-4): $\geq 8 \text{ N/mm}^2$

Duresa al ratllat de la superfície (Escala Mohs UNE 67101/1M): ≥ 4

Toleràncies:

Totes aquestes toleràncies s'han de verificar segons l'UNE-EN ISO 10545-2.

- Grup AI-a, AI-b, AII-a1
 - Llargària i amplària respecte a les dimensions de fabricació: $\pm 2\%$
- Gruix: $\pm 10\%$
- Rectitud de costats: $\pm 0,6\%$
- Planor: $\pm 1,5\%$
- Ortogonalitat: $\pm 1\%$
- Grup AII-a2, AII-b1, AII-b2 i AIII
 - Llargària i amplària respecte a les dimensions de fabricació: $\pm 2\%$
- Gruix: $\pm 10\%$
- Rectitud de costats: $\pm 0,6\%$

- Planor: $\pm 1,5\%$
- Ortogonalitat: $\pm 1\%$

Característiques essencials:

RAJOLES CERÀMIQUES PER A PAVIMENTS INTERIORS:

- Coeficient de fricció: El fabricant declararà el mètode d'assaig utilitzat.
- Reacció al foc: A1
- Càrrega de trencament (assaig ISO 10545-3):
 - Grup AI-a:: si gruix $\geq 7,5\text{mm}$ mínim 1300N, i si gruix $< 7,5\text{mm}$ mínim 600N
 - Grup AI-b:: si gruix $\geq 7,5\text{mm}$ mínim 1100N, i si gruix $< 7,5\text{mm}$ mínim 600N
 - Grup AII-a1: si gruix $\geq 7,5\text{mm}$ mínim 950N, i si gruix $< 7,5\text{mm}$ mínim 600N
 - Grup AII-a2: si gruix $\geq 7,5\text{mm}$ mínim 800N, i si gruix $< 7,5\text{mm}$ mínim 600N
 - Grup AII-b1: $\geq 900\text{N}$
 - Grup AII-b2: $\geq 750\text{N}$
 - Grup AIII: $\geq 600\text{N}$

RAJOLES CERÀMIQUES PER A PAVIMENTS EXTERIORS:

- Grup AI-a:: si gruix $\geq 7,5\text{mm}$ mínim 1300N, i si gruix $< 7,5\text{mm}$ mínim 600N
- Grup AI-b:: si gruix $\geq 7,5\text{mm}$ mínim 1100N, i si gruix $< 7,5\text{mm}$ mínim 600N
- Grup AII-a1: si gruix $\geq 7,5\text{mm}$ mínim 950N, i si gruix $< 7,5\text{mm}$ mínim 600N
- Grup AII-a2: si gruix $\geq 7,5\text{mm}$ mínim 800N, i si gruix $< 7,5\text{mm}$ mínim 600N
- Grup AII-b1: $\geq 900\text{N}$
- Grup AII-b2: $\geq 750\text{N}$
- Grup AIII: $\geq 600\text{N}$
- Coeficient de fricció: (per a zones peatonals): El fabricant declararà el mètode d'assaig utilitzat.
- Càrrega de trencament (assaig ISO 10545-3):
- Resistència al derrapatge (per zones on circulin vehicles): El fabricant declararà el mètode d'assaig utilitzat
- Durabilitat, resistència a les gelades: Exigida d'acord amb ISO 10545-12

2.- CONDICIONS DE SUBMINISTRAMENT I EMMAGATZEMATGE

Si el material ha de ser component de la part cega del tancament exterior d'un espai habitable, el fabricant ha de declarar, com a mínim, els valors per les propietats higrotèrmiques següents, d'acord amb l'especificat en l'apartat 4.1 del DB HE 1:

- Conductivitat tèrmica (W/mK)
 - Factor de resistència a la difusió del vapor d'aigua
- Subministrament: Empaquetades, en caixes.

Emmagatzematge: De manera que no es trenquin o s'escantonin. No han d'estar en contacte amb terres que continguin solucions salines, ni amb productes que puguin modificar les seves característiques (cendres, fertilitzants, greixos, etc.).

RAJOLES CERÀMIQUES PER A TERRES (ELABORACIÓ MECÀNICA):

El subministrador ha de posar a disposició de la DF en el cas que aquesta ho sol·liciti, la documentació següent, que acredita el marcatge CE, segons el sistema d'avaluació de conformitat aplicable, d'acord amb el que disposa l'apartat 7.2.1 del CTE:

- Productes per a recobriments de parets o sostres, en interiors o exteriors, subjectes a reglamentació de reacció al foc de Nivell o Classe: A1***, F. *** Productes o materials que no necessiten sotmetre's a assaig de reacció al foc (per exemple productes o materials de la classe A1 conformement a la Decisió 2000/605/CE),
- Productes per a paviments interiors incloent zones tancades de transport públic de Nivell o Classe: A1***, F. *** Productes o materials que no necessiten sotmetre's a assaig de reacció al foc (per exemple productes o materials de la classe A1 conformement a la Decisió 2000/605/CE),
- Productes per a paviments exteriors i acabats de carretera per a cobrir àrees de circulació peatonal i vehicular,
- Productes per a recobriments de parets o sostres, en interiors o exteriors, per a usos no subjectes a reglamentació de reacció al foc ni de substàncies perilloses:
 - Sistema 4: Declaració de Prestacions
- Productes per a paviments subjectes a reglamentacions sobre substàncies perilloses,
- Productes per a recobriments de parets o sostres, en interiors o exteriors, subjectes a reglamentació de substàncies perilloses, i en sostres interiors suspesos subjectes a requisits de seguretat durant l'ús:
 - Sistema 3: Declaració de Prestacions

L'embalatge i/o documentació comercial han de portar el marcatge CE de conformitat amb el que disposen els Reials Decrets 1630/1992 de 29 de desembre i 1328/1995 de 28 de juliol. El símbol normalitzat CE s'ha d'acompanyar per la següent informació:

- Referència a la norma UNE-EN 14411
- Nom o marca del fabricant
- Dos últimes xifres de l'any d'impressió del marcat
- Classificació del producte i usos finals previstos.
- Indicacions per identificar les característiques del producte en base a les especificacions

tècniques.

3.- UNITAT I CRITERIS D'AMIDAMENT

Unitat d'amidament: la indicada a la descripció de l'element

Criteri d'amidament: quantitat necessària subministrada a l'obra

4.- NORMATIVA DE COMPLIMENT OBLIGATORI

ELABORACIÓ MECÀNICA:

UNE-EN 14411:2007 Baldosas cerámicas. Definiciones, clasificación, características y marcado.

ELABORACIÓ MANUAL:

No hi ha normativa de compliment obligatori.

B4 - MATERIALS PER A ESTRUCTURES

B4F - MATERIALS DE CERÀMICA PER A ESTRUCTURES

0.- ELEMENTOS QUE CONTEMPLA EL PLIEGO

B4F7RK10.

1.- DEFINICIÓ I CARACTERÍSTIQUES DELS ELEMENTS

Element prefabricat semiresistent format per motlles ceràmics amb dos o més canals a la cara superior, armats i formigonats, apte per a resistir les sol·licituds de càlcul un cop completat a l'obra.

CARACTERÍSTIQUES GENERALS:

En comprovar l'aspecte superficial de l'element, aquest ha de tenir unes característiques uniformes i no s'admeten les rebaves, les discontinuïtats en el formigonament, les superfícies deteriorades, guerxaments, armadures visibles ni d'altres defectes que perjudiquin el seu comportament a l'obra o el seu aspecte exterior.

El formigó no ha de tenir defectes de vibratge.

La cara superior de l'element ha de tenir una textura rugosa en tota la superfície.

Els acanalats han de tenir les dimensions necessàries per tal que es puguin complir les prescripcions relatives al recobriment de les armadures.

Les superfícies de les peces ceràmiques en contacte amb el formigó han de ser estriades o ratllades.

Peces ceràmiques no han de tenir cap mena de fissura.

L'amplària dels junts entre peces ha de ser constant.

Cal declarar els següents valors d'acord amb UNE-EN 845-2:

- Capacitat portant
- Càrrega de flexió i deformació
- Absorció a l'aigua
- Permeabilitat al vapor d'aigua
- Massa per unitat d'àrea de la llinda
- Resistència al gel-desgel
- Comportament tèrmic
- Resistència al foc

Les llindes de fàbrica de ram de paleta han de realitzar-se utilitzant formigó armat o pretesat, morter de ram de paleta i peces de ram de paleta encofrades estructurals o no estructurals seguint les diferents normatives que s'indica UNE-EN 845-2 punt 4.

Les llindes de fàbrica de ram de paleta l'armat ha d'estar protegit contra la corrosió.

Les llindes aniran marcades o acompanyades de documentació amb la següent informació:

- Número i data d'emissió de la norma UNE-EN 845-2
- Nom o marca identificativa i direcció del fabricant o representant autoritzat del fabricant.
- Un número de referència únic, nom o codis únics que identifiquin correctament el tipus de producte, fent referència a la descripció, designació i ús al que està destinat.
- Ha d'estar convenientment marcat indicant les aplicacions del seu ús i, en el cas de llindes que han d'aguantar més d'una fulla de fàbrica de ram de paleta, caldrà indicar quina cara de la llinda aguanta la cara interna del mur i quina l'externa.

Cal declarar la longitud, amplada i alçada de la llinda i, en cas de formes no rectangulars, cal aportar un dibuix de la configuració amb les dimensions.

Cal declarar-se la massa i la massa per unitat d'àrea de la llinda. La desviació respecte el valor declarat no pot excedir el 5%.

Cal que s'especifiqui la longitud de recolzament mínima requerida > 10mm.

Toleràncies:

- Llargària; ± 15 mm.
- Amplada i alçària ± 5 mm.
- Rectitud o arqueig: 0,5% de la longitud i màxim 10mm.

2.- CONDICIONS DE SUBMINISTRAMENT I EMMAGATZEMATGE

El subministrador ha de posar a disposició de la DF en el cas que aquesta ho sol·liciti, la documentació següent, que acredita el marcatge CE, segons el sistema d'avaluació de conformitat aplicable, d'acord amb el que disposa l'apartat 7.2.1 del CTE:

- Productes per a murs i parets mitgeres:
 - Sistema 3: Declaració de Prestacions

Els productes de la construcció han de portar en un lloc visible el marcatge CE de conformitat amb el que disposen els Reials Decrets 1630/1992 de 29 de desembre i 1328/1995 de 28 de juliol.

El símbol de marcat de conformitat CE ha de mostrar-se en el producte o en el seu embolcall, albarà, factura o documentació adjunta junt amb la següent informació:

- Número de la norma UNE-EN 845-2
- Nom o marca identificativa i direcció del fabricant o representant autoritzat del fabricant.
- Un número de referència únic, nom o codis únics que identifiquin correctament el tipus de producte, fent referència a la descripció, designació i ús al que està destinat.
- Ha d'anar marcat indicant les aplicacions del seu ús i, en el cas de llindes que han d'aguantar més d'una fulla de fàbrica de ram de paleta, caldrà indicar quina cara de la llinda aguanta la cara interna del mur i quina l'externa.
- Els dos últims dígits de l'any que en que s'ha imprès el marcatge
- Càrrega de flexió i la deformació establerta
- Absorció d'aigua.
- Permeabilitat al vapor d'aigua.
- Massa, massa per unitat d'àrea
- Resistència al gel-desgel.
- Especificació del material/revestiment d'acord amb annex C d'UNE-EN 845-2.
- Comportament tèrmic.
- Resistència al foc.
- Tipus de llinda.
- Llargària de recolzament mínima.
- Llargària en mm.
- Amplària i alçada en mm.
- Configuració.
- Si s'exigeix que les llindes de fàbrica de ram de paleta estiguin arrebossats
- Si s'exigeix barrera antihumitat
- On sigui pertinent, indicar els components de la llinda combinada que no es subministri com a parts del producte.
- Informació sobre les característiques més dels requisits essencials

Emmagatzematge: S'han d'apilar horitzontalment sobre taulons de fusta situats als extrems de manera que no tinguin contacte directe amb el terra.

3.- UNITAT I CRITERIS D'AMIDAMENT

Unitat d'amidament: la indicada a la descripció de l'element

Criteri d'amidament: quantitat necessària subministrada a l'obra

4.- NORMATIVA DE COMPLIMENT OBLIGATORI

UNE-EN 845-2:2005 Especificación de componentes auxiliares para fábricas de albañilería. Parte 2: Dinteles.

B7 - MATERIALS PER A IMPERMEABILITZACIONS I AÏLLAMENTS

B71 - LÀMINES BITUMINOSES

0.- ELEMENTOS QUE CONTEMPLA EL PLIEGO

B71190R0.

1.- DEFINICIÓ I CARACTERÍSTIQUES DELS ELEMENTS

Làmines formades per material bituminós amb o sense armadura, per a impermeabilització.

S'han considerat els tipus de làmines següents:

- LO: Làmina d'oxiasfalt formada per una o vàries armadures, recobriment bituminós i acabat antiadherent, sense protecció, amb autoprotecció mineral o amb autoprotecció metàl·lica.
- LAM: Làmina de quitrà modificat amb polimers sense armadura, fabricada per extrusió i calandratge.
- LBM (SBS): làmines de betum modificat amb elastòmers (cautxú termoplàstic estirè-butadiè-estirè) formades per una o vàries armadures recobertes amb màstics bituminosos modificats, material antiadherent, sense protecció o amb autoprotecció (mineral o metàl·lica).
- LBM (APP): làmines de betum modificat amb plastòmers (polímer polipropilè atàctic), formades per una o vàries armadures recobertes amb màstics bituminosos modificats, material antiadherent, sense protecció o amb autoprotecció (mineral o metàl·lica).
- LBA: Làmines autoadhesives de betum modificat formades per una o dues armadures, recobriment bituminós i material antiadherent que en una de les seves cares, com a mínim, ha de ser extraïble, sense protecció o amb autoprotecció mineral o metàl·lica.

S'han considerat els tipus d'armadures següents:

- FM: Conjunt feltre-malla de fibra de vidre i polièster
- FV: Feltre de fibra de vidre
- FP: Feltre de polièster
- PE: Film de poliolefina
- TV: Teixit de fibra de vidre
- PR: Film de polièster
- MV: Malla amb feltre de fibra de vidre
- TPP: Teixit de polipropilè
- AL: Alumini
- NA: Sense armadura

CARACTERÍSTIQUES GENERALS:

L'armadura ha de donar resistència mecànica i/o estabilitat dimensional i servir de suport al material impermeabilitzant.

La làmina ha de tenir un aspecte uniforme i sense defectes (vores esqueixades o no rectilínies, trencaments, esquerdes, protuberàncies, clivelles, forats)

Les làmines metàl·liques d'autoprotecció han d'haver estat sotmeses a un procés de gofratge, amb la finalitat d'augmentar la resistència al lliscament del recobriment bituminós i de compensar les dilatacions que experimentin.

Les làmines amb autoprotecció metàl·lica, han de tenir la superfície exterior totalment coberta amb una làmina protectora d'aquest material, adherit al recobriment bituminós.

La làmina amb autoprotecció mineral, ha de tenir la superfície exterior coberta amb gra mineral uniformement repartit, encastat a la làmina i adherit al recobriment bituminós.

En la làmina amb autoprotecció mineral, s'ha de deixar neta de grans minerals una banda perimetral de 8 cm, com a mínim, per a possibilitar el solapament.

En la làmina amb tractament antiarrels, la cara exterior ha d'estar tractada amb un producte herbicida o repelent de les arrels.

En les làmines de base oxiasfalt (LO), el material presentat en rotlles no ha d'estar adherit, al desenrotllar-lo a la temperatura de 35°C; ni s'ha de clivellar, al desenrotllar-lo a 10°C.

Incompatibilitats:

- Làmines no protegides LBA, LBM, LO: No s'han de posar en contacte amb productes de base asfàltica o derivats.
- Làmines autoprotegides LBA, LBM, LO i làmines LAM: no s'han de posar en contacte amb productes de base de quitrà o derivats.

LÀMINES LBA, LO O LBM:

Ha de tenir un acabat antiadherent a la cara no protegida, per a evitar l'adherència a l'enrotllar-se.

LÀMINES PER A IMPERMEABILITZACIÓ DE COBERTES, BARRERES ANTICAPIL·LARITAT O D'ESTANQUITAT EN ESTRUCTURES ENTERRADES:

Les característiques següents han de complir amb els valors declarats pel fabricant, assajades segons la norma corresponent, dins del límit de tolerància indicat, en el seu cas:

- Defectes visibles (UNE-EN 1850-1)
- Resistència a l'impacte (UNE-EN 12691): \geq valor declarat pel fabricant
- Plegabilitat a baixes temperatures (UNE-EN 1109): \leq valor declarat pel fabricant
- Resistència a l'esquinçament (UNE-EN 12310-1): \geq valor declarat pel fabricant
- Resistència a una càrrega estàtica (UNE-EN 12730): \geq valor declarat pel fabricant
- Resistència a tracció (UNE-EN 12311-1): Tolerància declarada pel fabricant en les direccions transversal i longitudinal de la làmina

La classificació respecte a la reacció al foc (Euroclasses) s'ha de determinar d'acord amb la norma

UNE-EN 13501-1.

Toleràncies:

- Llargària (UNE-EN 1848-1): Tolerància declarada pel fabricant
- Amplària (UNE-EN 1848-1): Tolerància declarada pel fabricant
- Rectitud (UNE-EN 1848-1): ± 20 mm/10 m
- Massa per unitat de superfície (UNE-EN 1849-1): Tolerància declarada pel fabricant
- Gruix (UNE-EN 1849-1): Tolerància declarada pel fabricant

LÀMINES PER A IMPERMEABILITZACIÓ DE COBERTES:

Les característiques següents han de complir amb els valors declarats pel fabricant, assajades segons la norma corresponent, dins del límit de tolerància indicat, en el seu cas:

- Estanquitat a l'aigua (UNE-EN 1928 mètode A o B): Ha de complir
- Resistència a la penetració de les arrels (UNE-EN 13948): Ha de complir
- Estabilitat dimensional, en làmines amb fibres orgàniques o sintètiques (UNE-EN 1107-1): \leq valor declarat pel fabricant
- Estabilitat de forma sota canvis cíclics de temperatura, en làmines amb autoprotecció metàl·lica (UNE-EN 1108): \leq valor declarat pel fabricant
- Envelliment artificial, en làmines que han d'anar col·locades en la capa superior de la membrana (UNE-EN 1296):
 - Làmines amb protecció lleugera superficial permanent:
 - Flexibilitat a baixa temperatura (UNE-EN 1109): Tolerància declarada pel fabricant
 - Resistència a la fluència a temperatura elevada (UNE-EN 1110): Tolerància declarada pel fabricant
 - Làmines sense protecció superficial (UNE-EN 1296 mètode per exposició perllongada): Ha de complir
- Adhesió dels grànuls (UNE-EN 12039): $\pm 30\%$ en massa de grànuls

La classificació respecte el comportament davant un foc extern s'ha de determinar d'acord amb la norma UNE-EN 13501-5.

LÀMINES ANTICAPIL·LARITAT O PER A ESTANQUITAT D'ESTRUCTURES ENTERRADES:

Les característiques següents han de complir amb els valors declarats pel fabricant, assajades segons la norma corresponent, dins del límit de tolerància indicat, en el seu cas:

- Estanquitat a l'aigua (UNE-EN 1928 mètode A o B): Ha de complir
 - Assaig a 2 kPa per a làmines anticapil·laritat
 - Assaig a 60 kPa per a làmines per a estanquitat d'estructures enterrades
- Durabilitat de l'estanquitat front a l'envelliment artificial (UNE-EN 1296, UNE-EN 1928): Ha de complir
- Durabilitat de l'estanquitat front a agents químics (UNE-EN 1847, UNE-EN 1928): Ha de complir
- Factor de transmissió del vapor d'aigua (UNE-EN 1931): Tolerància declarada per al valor declarat pel fabricant

LÀMINA AUTOADHESIVA DE BETUM MODIFICAT LBA:

El material antiadherent pot ser un film de plàstic o paper siliconat i ha de complir les especificacions de l'UNE 104206.

2.- CONDICIONS DE SUBMINISTRAMENT I EMMAGATZEMATGE

Subministrament: Empaquetada en rotlles. Cada un ha de contenir una sola peça, o com a màxim dues. En cada partida no hi haurà més del 3% de rotlles, contenint dues peces i cap que en contingui més de dues. Els rotlles han d'anar protegits.

Emmagatzematge: Els rotlles s'han de mantenir en el seu envàs, apilats en posició horitzontal amb un màxim de quatre filades posades en el mateix sentit, a temperatura baixa i uniforme, protegits del sol, la pluja i la humitat en llocs coberts i ventilats.

Temps màxim d'emmagatzematge:

- Làmines autoadhesives: 6 mesos
- Resta de làmines: 12 mesos

3.- UNITAT I CRITERIS D'AMIDAMENT

Unitat d'amidament: la indicada a la descripció de l'element

Criteri d'amidament: quantitat necessària subministrada a l'obra

4.- NORMATIVA DE COMPLIMENT OBLIGATORI

LÀMINES PER A IMPERMEABILITZACIÓ DE COBERTES:

UNE-EN 13707:2005 Láminas flexibles para la impermeabilización. Láminas bituminosas con armadura para impermeabilización de cubiertas. Definiciones y características.

LÀMINES ANTICAPIL·LARITAT O PER A ESTANQUITAT D'ESTRUCTURES ENTERRADES:

UNE-EN 13969:2005 Láminas flexibles para impermeabilización. Láminas anticapilaridad bituminosas incluyendo láminas bituminosas para la estanquidad de estructuras enterradas. Definiciones y características.

5.- CONDICIONS DE CONTROL DE RECEPCIÓ

Si el material ha de ser component del tancament exterior d'un edifici, el fabricant ha de declarar els valors de les propietats hídriques següents, d'acord amb l'especificat en l'apartat 4.1 del CTE/DB-HS 2006 1:

- Estanquitat
- Resistència a la penetració d'arrels
- Envelliment artificial per exposició prolongada a la combinació de radiació ultraviolada, altes temperatures i aigua
- Resistència a la fluència
- Estabilitat dimensional
- Envelliment tèrmic
- Flexibilitat a baixes temperatures
- Resistència a la càrrega estàtica
- Resistència a la càrrega dinàmica
- Allargament al trencament
- Resistència a la tracció

CONDICIONS DE MARCATGE I CONTROL DE LA DOCUMENTACIÓ EN LÀMINES PER A IMPERMEABILITZACIÓ DE COBERTES, BARRERES ANTICAPIL·LARITAT O D'ESTANQUITAT EN ESTRUCTURES ENTERRADES:

A cada rotlle o en la documentació que acompanya el producte, ha de figurar de forma clara i ben visible la informació següent:

- Data de fabricació
- Nom del fabricant o marca comercial
- Llargària i amplària nominal
- Gruix o massa
- Etiquetat segons el REAL DECRETO 255/2003 que regula l'envasat i etiquetatge de preparats perillosos
- Condicions d'emmagatzematge
- Marca CE de conformitat amb el que disposen els Reials Decrets 1630/1992 de 29 de desembre i 1328/1995 de 28 de juliol. El símbol normalitzat del marcatge CE s'ha d'acompanyar de la següent informació:
 - El número d'identificació de l'organisme de certificació
 - El nom o la marca comercial
 - L'adreça enregistrada del fabricant
 - Les dues últimes xifres de l'any d'impressió del marcatge
 - El número de certificat de conformitat CE o del certificat de control de producció en fàbrica
 - Referència a la norma europea EN
 - Descripció del producte segons el capítol 8 de la UNE-EN 13707, tipus d'armadura, tipus de recobriments
 - Tipus d'acabat superficial i sistema d'instal·lació previst
 - Informació de les característiques essencials segons annex ZA de l'UNE-EN

El subministrador ha de posar a disposició de la DF en el cas que aquesta ho sol·liciti, la documentació següent, que acredita el marcatge CE, segons el sistema d'avaluació de conformitat aplicable, d'acord amb el que disposa l'apartat 7.2.1 del CTE:

- Productes per a impermeabilització de cobertes:
 - Sistema 2+: Declaració de Prestacions
- Productes per a comportament de la impermeabilització de cobertes subjectes a un foc extern de Nivell o Classe: productes classe F roof,
- Productes per a impermeabilització de cobertes subjectes a reacció al foc de Nivell o Classe: F:
 - Sistema 4: Declaració de Prestacions
 - Productes per a comportament de la impermeabilització de cobertes subjectes a un foc extern de Nivell o Classe: productes que requereixen assaig,
 - Productes per a impermeabilització de cobertes subjectes a reacció al foc de Nivell o Classe: (A1, A2, B, C)**, D, E. ** Productes o materials per als quals una etapa clarament identificable en el procés de producció no suposa una millora en la classificació de reacció al foc (per exemple l'addició de retardadors d'ignició o la limitació de material orgànic):
 - Sistema 3: Declaració de Prestacions
 - Productes per a impermeabilització de cobertes subjectes a reacció al foc de Nivell o Classe: (A1, A2, B, C)*. * Productes o materials per als quals una etapa clarament identificable en el procés de producció suposa una millora en la classificació de reacció al foc (per exemple l'addició de retardadors d'ignició o la limitació de material orgànic):
 - Sistema 1: Declaració de Prestacions

CONDICIONS DE MARCATGE I CONTROL DE LA DOCUMENTACIÓ EN LÀMINES ANTICAPIL·LARITAT O D'ESTANQUITAT D'ESTRUCTURES ENTERRADES:

A cada rotlle o en la documentació que acompanya el producte, ha de figurar de forma clara i ben visible la informació següent:

- Data de fabricació
- Nom del fabricant o marca comercial

- Llargària i amplària nominals
- Gruix o massa
- Etiquetat segons el REAL DECRETO 255/2003 que regula l'envasat i etiquetatge de preparats perillosos
- Marca CE de conformitat amb el que disposen els Reials Decrets 1630/1992 de 29 de desembre i 1328/1995 de 28 de juliol. El símbol normalitzat del marcatge CE s'ha d'acompanyar de la següent informació:
 - El número d'identificació de l'organisme de certificació
 - El nom o la marca comercial
 - L'adreça enregistrada del fabricant
 - Les dues últimes xifres de l'any d'impressió del marcatge
 - El número de certificat de conformitat CE o del certificat de control de producció en fàbrica
 - Referència a la norma europea EN
 - Descripció del producte segons el capítol 8 de la UNE-EN 13969, tipus d'armadura, tipus de recobriments
 - Tipus d'acabat superficial i sistema d'instal·lació previst
 - Informació de les característiques essencials segons annex ZA de l'UNE-EN

El subministrador ha de posar a disposició de la DF en el cas que aquesta ho sol·liciti, la documentació següent, que acredita el marcatge CE, segons el sistema d'avaluació de conformitat aplicable, d'acord amb el que disposa l'apartat 7.2.1 del CTE:

- Productes per a anticapil·laritat per a edificis, incloent estanquitat en estructures soterrades:
 - Sistema 2+: Declaració de Prestacions
- Productes per a anticapil·laritat per a edificis, incloent estanquitat en estructures soterrades sotmeses a reacció al foc de Nivell o Classe: F:
 - Sistema 4: Declaració de Prestacions
- Productes per a anticapil·laritat per a edificis, incloent estanquitat en estructures soterrades sotmeses a reacció al foc de Nivell o Classe: (A1, A2, B, C)** , D, E. ** Productes o materials per als quals una etapa clarament identificable en el procés de producció no suposa una millora en la classificació de reacció al foc (per exemple l'addició de retardadors d'ignició o la limitació de material orgànic):
 - Sistema 3: Declaració de Prestacions
- Productes per a anticapil·laritat per a edificis, incloent estanquitat en estructures soterrades sotmeses a reacció al foc de Nivell o Classe: (A1, A2, B, C)*. * Productes o materials per als quals una etapa clarament identificable en el procés de producció suposa una millora en la classificació de reacció al foc (per exemple l'addició de retardadors d'ignició o la limitació de material orgànic):
 - Sistema 1: Declaració de Prestacions

OPERACIONS DE CONTROL EN LÀMINES BITUMINOSES NO PROTEGIDES O AMB AUTOPROTECCIÓ MINERAL:

Els punts de control més destacables són els següents:

Inspecció visual del material en cada subministrament.

El control de recepció de material verificarà que les característiques dels materials són coincidents amb l'establert en la DT. Aquest control ha de complir l'especificat en l'apartat 7.2 del CTE.

Control de documentació: documents d'origen (full de subministrament i etiquetat), certificat de garantia del fabricant, en el seu cas, (signat per persona física) i els documents de conformitat o autoritzacions administratives exigides, inclòs la documentació corresponent al marcatge CE quan sigui pertinent.

Control mitjançant distintius de qualitat i avaluacions d'idoneïtat: En el cas que el fabricant disposi de marques de qualitat, ha d'aportar-ne la documentació corresponent

- Control de recepció mitjançant assaigs: El fabricant dels perfils ha de tenir concedida la Marca AENOR, d'acord amb l'UNE 36530, o en el seu defecte ha de presentar el resultat positiu dels assaigs establerts per aquesta norma, realitzats per un laboratori autoritzat, independent del fabricant.

A la recepció dels productes es comprovarà:

- Correspondència als especificats en el plec de condicions i el projecte
- Que disposen de la documentació certificacions exigides
- Que es corresponen amb les propietats demandades
- Que han estat assajats amb la freqüència establerta
- Cada vegada que canviï el subministrador, i al menys en una ocasió al llarg de l'obra per a cada tipus de membrana, es demanaran al contractista els certificats del fabricant que garanteixin el compliment del plec de condicions tècniques, incloent els resultats dels assaigs següents, realitzats per un laboratori acreditat:
 - Capacitat d'esser plegat: UNE 104281-6-4
 - Absorció d'aigua en massa: UNE 104281-6-11
 - Resistència a la calor: UNE 104281-6-3
 - Estabilitat dimensional després de 2h a 80°C: UNE 104281-6-7
 - Apreciació de la durabilitat: UNE 104281-6-16
 - Resistència a la tracció i allargament de trencament UNE-EN 12311-1 (en làmines bituminoses no protegides:)

- Massa: UNE EN 1849-1
(en làmines bituminoses amb autoprotecció mineral:)
- Fluència: UNE 104281-6-3
- Punt de reblaniment: UNE 104281-1-3

En cas de no presentar aquests resultats, o que la DF tingui dubtes de la seva representativitat, es realitzaran aquests assaigs sobre el material rebut, a càrrec del contractista.

- Determinació sobre un 10% dels rotllos rebuts en cada subministrament de les característiques geomètriques d'amplaria i gruix (UNE-EN 1849-1 en làmines bituminoses amb autoprotecció mineral)

CRITERIS DE PRESA DE MOSTRES EN LÀMINES BITUMINOSES NO PROTEGIDES O AMB AUTOPROTECCIÓ MINERAL: Els controls s'han de fer segons les indicacions de la DF.

La presa de mostres del material es realitzarà d'acord amb l'UNE-EN 13416.

INTERPRETACIÓ DELS RESULTATS I ACTUACIONS EN CAS D'INCOMPLIMENT EN LÀMINES BITUMINOSES NO PROTEGIDES O AMB AUTOPROTECCIÓ MINERAL:

No s'admetran les membranes que no es presentin en bon estat, degudament etiquetades i acompanyades amb el corresponent certificat de qualitat del fabricant on es garanteixin les condicions exigides. Els resultats dels assaigs d'identificació compliran les condicions del plec. En cas d'incompliment en una comprovació, es repetirà l'assaig sobre dues mostres més del mateix lot, acceptant-ne el conjunt, quan aquests resultin satisfactoris.

En cas de disconformitat d'un control geomètric o de pes, es rebutjarà la peça assajada i s'incrementarà el control, en primer lloc, fins al 20% de les peces, i en cas de seguir observant deficiències, fins al 100% del subministrament.

B7 - MATERIALS PER A IMPERMEABILITZACIONS I AÏLLAMENTS

B7B - GEOTÈXTILS

B7B1 - GEOTÈXTILS

0.- ELEMENTS QUE CONTEMPLA EL PLIEGO

B7B11170,B7B111A0.

1.- DEFINICIÓ I CARACTERÍSTIQUES DELS ELEMENTS

Làmina formada per feltres de teixits sintètics.

S'han considerat els materials següents:

- Feltre de polipropilè format per filaments sintètics no teixits lligats mecànicament
- Feltre de polièster termoestable fet amb fibres de polièster sense teixir, consolidat mecànicament mitjançant punxonament
- Feltre amb un 70% de fibres de polipropilè i un 30% de fibres de polietilè, sense teixir, termosoldat
- Feltre teixit de fibres de polipropilè
- Fibra de vidre amb insercions de fils de reforç longitudinals

CARACTERÍSTIQUES GENERALS:

La funció principal del geotèxtil pot ser:

- F: Filtració
- S: Separació
- R: Reforç
- D: Drenatge
- P: Protecció
- STR: Relaxació de tensions entre capes del ferm

Un geotèxtil pot ser apte per varies funcions.

La funció de separació no es pot especificar sola, ha d'anar amb la de filtració o reforç.

La làmina estesa ha de tenir un aspecte uniforme i sense defectes. Les vores han de ser rectes. Ha de ser resistent a la perforació i als esforços de tracció en el seu pla.

Ha de ser permeable a l'aigua i al vapor.

Ha de resistir l'acció dels agents climàtics i de les substàncies actives naturals del sòl.

Els geotèxtils que no s'hagin sotmès a l'assaig de resistència a la intempèrie s'han de cobrir abans de 24 h des de la seva col·locació.

Les característiques exigides per als geotèxtils estan en funció de l'ús i venen regulats per la norma corresponent. La relació ús-norma-funcions és la següent:

- UNE-EN 13249: Carreteres i altres zones de trànsit, excepte vies ferroviàries i capes de rodadura

- asfàltica): F, R, F+S, F+R+S
- UNE-EN 13250: Construccions ferroviàries: F, R, F+S, F+R+S
- UNE-EN 13251: Moviments de terres, fonaments i estructures de contenció: F, R, F+S, R+S, F+R, F+R+S
- UNE-EN 13252: Sistemes de drenatge: F, D, F+S, F+D, F+S+D
- UNE-EN 13253: Obres per al control de l'erosió: protecció costera i revestiment de talussos: F, R, F+S, R+S, F+R, F+R+S
- UNE-EN 13254: Construcció d'embassaments i presses: F, R, P, F+S, R+S, F+R, R+P, F+R+S
- UNE-EN 13255: Construcció de canals: F, R, P, F+S, R+S, F+R, R+P, F+R+S
- UNE-EN 13256: Construcció de túnels i estructures subterrànies: P
- UNE-EN 13257: Abocadors de residus sòlids: F, R, P, F+S, R+S, F+R, R+P, F+R+S
- UNE-EN 13265: Contenedors de residus líquids: F, R, P, F+R, R+P

Les característiques següents han de complir amb els valors declarats pel fabricant, assajades segons la norma corresponent, dins del límit de tolerància indicat, en el seu cas:

Per a tots els geotèxtils:

- Característiques essencials:
 - Massa per unitat de superfície (UNE-EN ISO 9864)
 - Resistència a la tracció (UNE-EN ISO 10319)
 - Durabilitat (UNE EN corresponent segons l'ús)
- Característiques complementàries:
 - Deteriorament durant la instal·lació (UNE-ENV ISO 10722-1)
 - Resistència a la intempèrie (UNE-EN 12224), excepte en túnels
 - Allargament a la càrrega màxima (UNE-EN ISO 10319), en drenatge
- Característiques complementàries per a condicions d'ús específiques:
 - Resistència a la tracció d'unions i costures (UNE-EN ISO 10321)
 - Resistència a l'envelliment químic (UNE-EN ISO 13438, UNE-ENV 12447, UNE-ENV ISO 12960)
 - Resistència a la degradació microbiològica (UNE-EN 1225)
 - Abrasió (UNE-EN ISO 13427), en construccions ferroviàries
 - Característiques de fricció (UNE-EN ISO 12957-1, UNE-EN ISO 12957-2), en drenatge

Funció: Filtració (F).

- Característiques essencials:
 - Resistència a la perforació dinàmica (UNE-EN 918)
 - Dimensió d'obertura característica (UNE-EN ISO 12956)
 - Permeabilitat a l'aigua perpendicularment al pla (UNE-EN ISO 11058)
- Característiques complementàries:
 - Allargament a la càrrega màxima (UNE-EN ISO 10319)
- Característiques complementàries per a condicions d'ús específiques:
 - Punxonament estàtic (assaig CBR) (UNE-EN ISO 12236)
 - Característiques de fricció (UNE-EN ISO 12957-1, UNE-EN ISO 12957-2), excepte en drenatge

Funció: Reforç (R) o Reforç i Separació (R+S):

- Característiques essencials:
 - Allargament a la càrrega màxima (UNE-EN ISO 10319)
 - Punxonament estàtic (assaig CBR) (UNE-EN ISO 12236)
 - Resistència a la perforació dinàmica (UNE-EN 918)
- Característiques complementàries:
 - Característiques de fricció (UNE-EN ISO 12957-1, UNE-EN ISO 12957-2)
 - Fluència en tracció (UNE-EN ISO 13431), excepte en carreteres
 - Permeabilitat a l'aigua perpendicularment al pla (UNE-EN ISO 11058)
- Característiques complementàries per a condicions d'ús específiques:
 - Fluència en tracció (UNE-EN ISO 13431), en carreteres

Funció: Filtració i Separació (F+S):

- Característiques essencials:
 - Punxonament estàtic (assaig CBR) (UNE-EN ISO 12236)
 - Resistència a la perforació dinàmica (UNE-EN 918)
 - Dimensió d'obertura característica (UNE-EN ISO 12956)
 - Permeabilitat a l'aigua perpendicularment al pla (UNE-EN ISO 11058)

Funció: Reforç i Filtració (R+F) o Filtració, Reforç i Separació (F+R+S):

- Característiques essencials:
 - Allargament a la càrrega màxima (UNE-EN ISO 10319)
 - Resistència a la perforació dinàmica (UNE-EN 918)
 - Dimensió d'obertura característica (UNE-EN ISO 12956)
 - Punxonament estàtic (assaig CBR) (UNE-EN ISO 12236), excepte en moviments de terres i fonaments
 - Permeabilitat a l'aigua perpendicularment al pla (UNE-EN ISO 11058), excepte en moviments de terres i fonaments

Funció: Drenatge (D):

- Característiques essencials:
 - Capacitat de fluxe d'aigua en el pla (UNE-EN ISO 12958)
- Característiques complementàries:
 - Fluència en tracció (UNE-EN ISO 13431)

Funció: Filtració i drenatge (F+D):

- Característiques essencials:
 - Resistència a la perforació dinàmica (UNE-EN 918)
 - Capacitat de fluxe d'aigua en el pla (UNE-EN ISO 12958)
 - Dimensió d'obertura característica (UNE-EN ISO 12956)
 - Permeabilitat a l'aigua perpendicularment al pla (UNE-EN ISO 11058)

Funció: Filtració, separació i drenatge (F+S+D):

- Característiques essencials:
 - Resistència a la perforació dinàmica (UNE-EN 918)
 - Punxonament estàtic (assaig CBR) (UNE-EN ISO 12236)
 - Capacitat de fluxe d'aigua en el pla (UNE-EN ISO 12958)
 - Dimensió d'obertura característica (UNE-EN ISO 12956)
 - Permeabilitat a l'aigua perpendicularment al pla (UNE-EN ISO 11058)

Funció: Protecció (P):

- Característiques essencials:
 - Allargament a la càrrega màxima (UNE-EN ISO 10319)
 - Resistència a la perforació dinàmica (UNE-EN 918)
 - Eficàcia de la protecció: (UNE-EN 13719, UNE-EN 14574)
- Característiques complementàries per a condicions d'us específiques:
 - Característiques de fricció (UNE-EN ISO 12957-1, UNE-EN ISO 12957-2)

Funció: Reforç i Protecció (R+P):

- Característiques essencials:
 - Allargament a la càrrega màxima (UNE-EN ISO 10319)
 - Punxonament estàtic (assaig CBR) (UNE-EN ISO 12236)
 - Resistència a la perforació dinàmica (UNE-EN 918)
 - Eficàcia de la protecció: (UNE-EN 13719, UNE-EN 14574)

Funció relaxació de tensions (STR):

- Característiques essencials:
 - Allargament a la càrrega màxima (UNE-EN ISO 10319)
 - Punxonament estàtic (assaig CBR) (UNE-EN ISO 12236)
 - Retenció del betúm: (UNE-EN 15381)

Si el material se utilitza en obres de carreteres regulades per el PG 3, compliran les especificacions addicionals per a cada ús que s'especifiquen a l'article 290 del mateix.

2.- CONDICIONS DE SUBMINISTRAMENT I EMMAGATZEMATGE

Subministrament: Empaquetat en rotlles, sense unions.

Emmagatzematge: Els rotlles s'han de mantenir en el seu envàs, apilats en posició horitzontal amb un màxim de 5 filades posades en la mateixa direcció, entre 5°C i 35°C, en llocs protegits del sol, la pluja i la humitat.

3.- UNITAT I CRITERIS D'AMIDAMENT

Unitat d'amidament: la indicada a la descripció de l'element

Criteri d'amidament: quantitat necessària subministrada a l'obra

4.- NORMATIVA DE COMPLIMENT OBLIGATORI

UNE-EN 13249:2001 Geotextiles y productos relacionados. Requisitos para su uso en la construcción de carreteras y otras zonas de tráfico (excluyendo las vías férreas y las capas de rodadura asfáltica).

UNE-EN 13250:2001 Geotextiles y productos relacionados. Requisitos para su uso en construcciones ferroviarias.

UNE-EN 13251:2001 Geotextiles y productos relacionados. Requisitos para su uso en movimientos de tierras, cimentaciones y estructuras de contención.

UNE-EN 13252:2001 Geotextiles y productos relacionados. Requisitos para su uso en sistemas de drenaje.

UNE-EN 13253:2001 Geotextiles y productos relacionados. Requisitos para su uso en obras para el control de la erosión (protección costera y revestimiento de taludes).

UNE-EN 13254:2001 Geotextiles y productos relacionados. Requisitos para su uso en la construcción de embalses y presas.

UNE-EN 13255:2001 Geotextiles y productos relacionados. Requisitos para su uso en la construcción de canales.

UNE-EN 13256:2001 Geotextiles y productos relacionados. Requisitos para su uso en la construcción de túneles y estructuras subterráneas.

UNE-EN 13257:2001 Geotextiles y productos relacionados. Requisitos para su uso en los vertederos de residuos sólidos.

UNE-EN 13265:2001 Geotextiles y productos relacionados. Requisitos para su uso en proyectos de contenedores de residuos líquidos.

* Orden FOM/2523/2014, de 12 de diciembre, por la que se actualizan determinados artículos del pliego de prescripciones técnicas generales para obras de carreteras y puentes, relativos a materiales básicos, a firmes y pavimentos, y a señalización, balizamiento y sistemas de contención de vehículos.

5.- CONDICIONS DE CONTROL DE RECEPCIÓ

CONDICIONS DE MARCATGE I CONTROL DE LA DOCUMENTACIÓ:

El subministrador ha de posar a disposició de la DF en el cas que aquesta ho sol·liciti, la documentació següent, que acredita el marcatge CE, segons el sistema d'avaluació de conformitat aplicable, d'acord amb el que disposa l'apartat 7.2.1 del CTE:

- Productes per a fonamentacions i murs de contenció de Funcio: Filtració i reforç,
- Productes per a canals de Funcio: Filtració, reforç i protecció,
- Productes per a sistemes de drenatge de Funcio: Filtració i drenatge,
- Productes per a vies fèrries de Funcio: Filtració i reforç,
- Productes per a túnels i estructures subterrànies de Funcio: Protecció,
- Productes per a embassaments i preses de Funcio: Filtració i reforç,
- Productes per a abocadors de residus sòlids de Funcio: Filtració i reforç,
- Productes per a carreteres i altres vies de trànsit de Funcio: Filtració i reforç,
- Productes per a obres de control de l'erosió de Funcio: Filtració i reforç,
- Productes per a projectes de contenidors de residus líquids de Funcio: Filtració, reforç i protecció:

- Sistema 2+: Declaració de Prestacions

- Productes per a embassaments i preses de Funcio: Separació,
- Productes per a carreteres i altres vies de trànsit de Funcio: Separació,
- Productes per a vies fèrries de Funcio: Separació,
- Productes per a obres de control de l'erosió de Funcio: Separació,
- Productes per a fonamentacions i murs de contenció de Funcio: Separació,
- Productes per a abocadors de residus sòlids de Funcio: Separació,
- Productes per a canals de Funcio: Separació,
- Productes per a sistemes de drenatge de Funcio: Separació:

- Sistema 4: Declaració de Prestacions

Han d'anar acompanyades d'un albarà amb les següents dades:

- Noms i adreces del fabricant i de la empresa subministradora
- Dates de subministrament i de fabricació
- Quantitat que es subministra
- Designació de la marca comercial i tipus de producte subministrat
- Nom i adreça del comprador i del destí
- Referència de la comanda
- Condicions d'emmagatzematge si fos necessari

La etiqueta de marcatge CE pot estar fixada directament al geotèxtil, al embalatge o a la documentació de acompanyament, i ha de tenir les dades que indiqui la norma o normes UNE-EN sota les que s'hagi fet marcatge.

El producte ha de portar marques d'identificació per al control durant la instal·lació, que continguin com a mínim nom i tipus de producte, que es repeteixin cada 5 m.

Informació que s'ha de subministrar amb al producte:

- Nom del fabricant o marca comercial
- Identificació del producte
- Massa nominal en kg
- Dimensions
- Massa nominal per unitat de superfície (g/m²)
- Tipus de polímer principal
- Classificació del producte segons ISO 10318

OPERACIONS DE CONTROL:

Comprobació de que la documentació que acompanya al producte es la establerta al punt anterior. Verificació de que els valors declarats als documents de marcatge CE compleixen les especificacions de la DT.

Inspecció visual del material en cada subministrament.

Si es detecta qualsevol anomalia durant el transport, emmagatzematge o manipulació dels productes, la DF pot disposar en qualsevol moment la realització de comprovacions i assajos.

CRITERIS DE PRESA DE MOSTRES:

Els controls s'han de realitzar segons les instruccions de la DF i els criteris indicats a les normes de procediment corresponents.

INTERPRETACIÓ DE RESULTATS I ACTUACIONS EN CAS D'INCOMPLIMENT:

No s'admetran les membranes que no es presentin en bon estat, degudament etiquetades i acompanyades amb el corresponent certificat de qualitat del fabricant on es garanteixin les condicions exigides. En cas de no conformitat d'algun assaig o comprovació, la DF indicarà les mesures a adoptar (nous assajos o rebuig del lot).

B7 - MATERIALS PER A IMPERMEABILITZACIONS I AÏLLAMENTS

B7Z - MATERIALS ESPECIALS PER A IMPERMEABILITZACIONS I AÏLLAMENTS

B7Z2 - EMULSIONS BITUMINOSES

0.- ELEMENTOS QUE CONTEMPLA EL PLIEGO

B7Z24000.

1.- DEFINICIÓ I CARACTERÍSTIQUES DELS ELEMENTS

Producte obtingut per la dispersió de petites partícules de betum asfàltic en aigua o en una sol·lució aquosa, amb un agent emulsionant.

S'han considerat els tipus següents:

- EA: Emulsió preparada amb agents emulsionants químics de caràcter aniònic sense càrrega
- EB: Emulsió preparada amb agents emulsionants químics de caràcter aniònic amb càrrega
- EC: Emulsió preparada amb agents emulsionants químics de caràcter catiònic
- ED: Emulsió preparada amb emulsions minerals coloidals (no iòniques)

CARACTERÍSTIQUES GENERALS:

Cal que tinguin un aspecte homogeni, sense separació de l'aigua ni coagulació del betum asfàltic emulsionat.

Han de ser adherents sobre superfícies humides o seques.

No han de sedimentar-se durant l'emmagatzematge fins el punt que no recuperin la seva consistència original mitjançant una agitació moderada.

No ha de ser inflamable.

Característiques del residu sec:

- Resistència a l'aigua (UNE 104281-3-13): No s'han de formar bombolles ni reemulsificació

EMULSIÓ BITUMINOSA TIPUS EA:

Viscositat Saybolt-Furol a 25°C (UNE 104281-3-3): 200 - 20 s

Densitat relativa a 25°C (UNE 104281-3-5): 0,98 - 1,02 g/cm³

Contingut d'aigua, en massa (UNE 104281-3-2): 35 - 70%

Sedimentació als 5 dies (en massa) (UNE 104281-3-6): ≤ 5%

Residu de destil·lació en pes (UNE 104281-3-4): 30 - 65%

Assaig sobre el residu de destil·lació:

- Penetració, 25°C, 100 g, 5 s en 0,1 mm (UNE 104281-1-4): 50 -200 mm

Contingut de cendres (UNE 104281-3-8): ≤ 1%

EMULSIÓ BITUMINOSA TIPUS EB:

Densitat relativa a 25°C (UNE 104281-3-5): 0,98 - 1,2 g/cm³

Contingut d'aigua, en massa (UNE 104281-3-2): 40 - 60%

Residu de destil·lació en pes (UNE 104281-3-4): 40 - 60%

Contingut de cendres (UNE 104281-3-8): 5 - 50%

Característiques del residu sec:

- Escalfament a 100°C (UNE 104281-3-10): No s'ha d'apreciar guerxament, degoteig ni formació de bombolles.

- Flexibilitat a 0°C (UNE 104281-3-11): No s'ha d'apreciar clivellament, escates ni pèrdua d'adhesivitat.

- Assaig de flama directa (UNE 104281-3-12): S'ha de carbonitzar sense fluir.

EMULSIÓ BITUMINOSA TIPUS EC:

Viscositat Saybolt-Furol a 25°C (UNE 104281-3-3): 200 - 20 s

Densitat relativa a 25°C (UNE 104281-3-5): 0,98 - 1,02 g/cm³

Contingut d'aigua, en massa (UNE 104281-3-2): 40 - 70%

Sedimentació als 5 dies (en massa) (UNE 104281-3-6): ≤ 5%

Residu de destil·lació en pes (UNE 104281-3-4): 30 - 60%

Assaig sobre el residu de destil·lació:

- Penetració, 25°C, 100 g, 5 s en 0,1 mm (UNE 104281-1-4): 50 -200 mm

Contingut de cendres (UNE 104281-3-8): ≤ 1%

EMULSIÓ BITUMINOSA TIPUS ED:

Densitat relativa a 25°C (UNE 104281-3-5): 0,98 - 1,10 g/cm³

Contingut d'aigua (UNE 104281-3-2): 40 - 55%

Residu de destil·lació en pes (UNE 104281-3-4): 45 - 60%

Contingut de cendres (UNE 104281-3-8): 5 - 30%

Enduriment: 24h

Solubilitat en aigua de l'emulsió fresca: Total
Solubilitat en aigua de l'emulsió seca: Insoluble
Característiques del residu sec:

- Escalfament a 100°C (UNE 104281-3-10): No s'ha d'apreciar guerdament, degoteig ni formació de bombolles.
- Flexibilitat a 0°C (UNE 104281-3-11): No s'ha d'apreciar clivellament, escates ni pèrdua d'adhesivitat.
- Assaig de flama directa (UNE 104281-3-12): S'ha de carbonitzar sense fluir.

2.- CONDICIONS DE SUBMINISTRAMENT I EMMAGATZEMATGE

Subministrament: En envàs hermètic.

Emmagatzematge: En envàs tancat hermèticament, protegit de la humitat, de les gelades i de la radiació solar directa.

El sistema de transport i les instal·lacions d'emmagatzematge han de tenir l'aprovació de la DF que les comprovarà per tal que no es pugui alterar la qualitat del material. De no obtenir-ne l'aprovació corresponent, es suspènirà l'utilització del contingut del tanc fins a la comprovació de les característiques que es cregui oportunes d'entre les indicades a la normativa vigent o al plec.

Temps màxim d'emmagatzematge: 6 mesos.

3.- UNITAT I CRITERIS D'AMIDAMENT

Unitat d'amidament: la indicada a la descripció de l'element

Criteri d'amidament: quantitat necessària subministrada a l'obra

4.- NORMATIVA DE COMPLIMENT OBLIGATORI

UNE 104231:1999 Impermeabilización. Materiales bituminosos y bituminosos modificados. Emulsiones asfálticas.

5.- CONDICIONS DE CONTROL DE RECEPCIÓ

CONDICIONS DE MARCATGE I CONTROL DE LA DOCUMENTACIÓ:

A la recepció de cada partida s'exigirà l'albarà, un full de característiques i un certificat de garantia de qualitat del material, subscrit pel fabricant, on s'especifiqui el tipus i denominació del betum, i es garanteixi el compliment de les condicions exigides en el plec de condicions.

OPERACIONS DE CONTROL:

Les tasques de control a realitzar són les següents:

- Inspecció del sistema de transport i les instal·lacions d'emmagatzematge per part de la DF.
- Recepció de l'albarà, el full de característiques i certificat de qualitat del material.

Amb independència de la presentació del certificat esmentat, per a cada subministrament de material rebut es demanarà al contractista el resultat de l'assaig:

- Residu per destil·lació (NLT 139).

En cas de no rebre el certificat de qualitat o de presentar dubtes d'interpretació, la DF pot determinar l'execució dels assaigs que consideri oportuns per tal de garantir les condicions exigides en el plec.

CRITERIS DE PRESA DE MOSTRES:

La presa de mostres es farà segons les indicacions de la norma UNE 104281-3-1

INTERPRETACIÓ DE RESULTATS I ACTUACIONS EN CAS D'INCOMPLIMENT:

Els resultats dels assaigs i els valors del certificat d'identificació, han de complir les limitacions establertes en el plec.

B8 - MATERIALS PER A REVESTIMENTS

B81 - MATERIALS PER A ARREBOSSATS I ENGUIXATS

B811 - MORTERS PER A ARREBOSSATS

0.- ELEMENTOS QUE CONTEMPLA EL PLIEGO

B8111G70.

1.- DEFINICIÓ I CARACTERÍSTIQUES DELS ELEMENTS

Mescla formada per un o varis conglomerants inorgànics, d'àrids, aigua i, de vegades, d'adicions o additius per a realitzar revestiments continus exteriors o interiors.

S'han considerat els tipus següents:

- Morter per a revestiments d'ús corrent (GP): Sense característiques especials.
- Morter per a revestiments lleugers (LW): Morter dissenyat amb una densitat, en estat endurit i sec, que és $\leq 1300 \text{ kg/m}^3$
- Morter per a revestiments acolorits (CR): Morter dissenyat especialment acolorits.
- Morter per a revestiments monocapa (OC): Morter dissenyat que s'aplica en una capa que compleix les mateixes funcions que un sistema multicapa utilitzat en exteriors i usualment és de color. Aquests morters es poden fabricar amb àrids normals i/o lleugers.
- Morter per a revestiments per a la renovació (R): Morter dissenyat que s'utilitza per murs de fàbrica humits que contenen sals solubles en aigua. Aquests morters tenen una porositat i una permeabilitat al vapor d'aigua elevades, així com una reduïda absorció de l'aigua per capil·laritat.
- Morter per a aïllament tèrmic (T): Morter dissenyat amb unes propietats específiques d'aïllament tèrmic.

CONDICIONS GENERALS:

Característiques del morter fresc:

- Temps d'utilització. Valor que declara el fabricant d'acord amb assaig EN 1015-9
- Contingut en aire: EN 1015-7 o EN 1015-6 si s'han utilitzat granulats porosos.

Característiques del morter endurit:

- Densitat aparent en sec: EN 1015-10
- Resistència a compressió: EN 1015-11
- Resistència d'unió (adhesió): EN 1015-12
- Adhesió després de cicles climàtics de condicionament: EN 1015-21
- Absorció d'aigua per capil·laritat: EN 1015-18
- Penetració d'aigua després d'assaig AAC: EN 1015-18
- Permeabilitat al vapor d'aigua després de cicles climàtics de condicionament: EN1015-21
- Coeficient de permeabilitat al vapor d'aigua: EN 1015-19
- Coeficient de conductivitat tèrmica: EN 1745
- Reacció davant del foc:
 - Material amb contingut de matèria orgànica $\leq 1,0\%$: Classe A1
 - Material amb contingut de matèria orgànica $> 1,0\%$: Classe segons UNE-EN 13501-1
- Durabilitat per al morter monocapa (OC) d'acord amb assaig EN-1015-21 (resistència als cicles de gel/desgel) i per a la resta de morters d'acord amb les disposicions vàlides en el lloc previst d'utilització.

Propietats del morter endurit:

- Interval de resistència a compressió a 28 dies (CS):
 - S I: 0,4 a 2,5 N/mm²
 - S II: .1,5 a 5,0 N/mm²
 - CS III: 3,5 a 7,5 N/mm²
 - CS IV: $\geq 6 \text{ N/mm}^2$
- Absorció d'aigua per capil·laritat (W):
 - W 0: No especificat
 - W1: $c \leq 0,40 \text{ kg/m}^2 \text{ min} 0,5$
 - W2: $c \leq 0,20 \text{ kg/m}^2 \text{ min} 0,5$
- Conductivitat tèrmica (T):
 - T1: $\leq 0,1 \text{ W/m K}$
 - T2: $\leq 0,2 \text{ W/ m K}$

2.- CONDICIONS DE SUBMINISTRAMENT I EMMAGATZEMATGE

Subministrament: en envasos tancats hermèticament.

Emmagatzematge: En el seu envàs d'origen i en llocs secs, sense contacte directe amb el terra i protegit de la intempèrie, de manera que no se n'alterin les condicions inicials.

3.- UNITAT I CRITERIS D'AMIDAMENT

Unitat d'amidament: la indicada a la descripció de l'element

Criteri d'amidament: quantitat necessària subministrada a l'obra

4.- NORMATIVA DE COMPLIMENT OBLIGATORI

UNE-EN 998-1:2003 Especificaciones de los morteros para albañilería. Parte 1: Morteros para revoco y enlucido.

5.- CONDICIONS DE CONTROL DE RECEPCIÓ

CONDICIONS DE MARCATGE I CONTROL DE LA DOCUMENTACIÓ:

Si el material ha de ser component de la part cega del tancament exterior d'un espai habitable, el fabricant ha de declarar, com a mínim, els valors per les propietats higrotèrmiques següents, d'acord amb l'especificat en l'apartat 4.1 del DB HE 1:

- Conductivitat tèrmica (W/mK)
 - Factor de resistència a la difusió del vapor d'aigua
- A l'emalatge o a l'albarà de lliurament han de constar-hi les dades següents:
- Nom o marca d'identificació i adreça registrada del fabricant
 - Dos últims dígit del any en el que es va estampar el marcatge CE
 - Referència a la norma UNE-EN 998-1
 - Reacció al foc
 - Absorció d'aigua (per morters per ésser utilitzats a l'exterior)
 - Permeabilitat al vapor d'aigua per a morters de revestiment exterior i permeabilitat a l'aigua després de cicles climàtics de condicionament per morters OC
 - Adhesió o adhesió després de cicles climàtics per morters OC.
 - Conductivitat tèrmica/densitat i conductivitat tèrmica per morters T
 - Durabilitat per a morters exteriors i durabilitat (resistència al gel desgel) per a morters OC
- El subministrador ha de posar a disposició de la DF en el cas que aquesta ho sol·liciti, la documentació següent, que acredita el marcatge CE, segons el sistema d'avaluació de conformitat aplicable, d'acord amb el que disposa l'apartat 7.2.1 del CTE:
- Productes per a acabat de murs, pilars, envans i sostres:
 - Sistema 4: Declaració de Prestacions

OPERACIONS DE CONTROL:

Les tasques de control a realitzar són les següents:

- Inspecció visual de les condicions de subministrament i recepció del certificat de qualitat del fabricant, d'acord a les exigències del plec de condicions, incloent els resultats corresponents de resistència a compressió (UNE EN 1015-11).

En cas de no presentar aquests resultats, o que la DF tingui dubtes de la seva representativitat, es realitzaran aquests assaigs sobre el material rebut, a càrrec del contractista.

CRITERIS DE PRESA DE MOSTRES:

Els controls s'han de realitzar segons les instruccions de la DF.

INTERPRETACIÓ DE RESULTATS I ACTUACIONS EN CAS D'INCOMPLIMENT:

No es podran utilitzar a l'obra morters sense el corresponent certificat de garantia del fabricant, d'acord a les condicions exigides.

Els valors de consistència i resistència a compressió han de correspondre a les especificacions de projecte.

B8 - MATERIALS PER A REVESTIMENTS

B89 - MATERIALS PER A PINTURES

0.- ELEMENTOS QUE CONTEMPLA EL PLIEGO

B89ZSD00.

1.- DEFINICIÓ I CARACTERÍSTIQUES DELS ELEMENTS

Pintures, pastes i esmalts.

S'han considerat els tipus següents:

- Pintura a la cola: Pintura a l'aigua formada per un aglomerant a base de coles cel·lulòsiques o anilàcies i pigments resistents als àlcalis
- Pintura a la calç: Dissolució en aigua, l'aglutinant i el pigment de la qual és l'hidròxid de calç o la calç apagada
- Pintura al ciment: Dissolució en aigua de ciment blanc tractat i pigments resistents a l'alcalinitat
- Pintura al làtex: Pintura a base de polímers vinílics en dispersió
- Pintura plàstica: Pintura formada per un aglomerant a base d'un polímer sintètic, en dispersió aquosa i pigments càrrega-estenedors resistents als àlcalis i a la intempèrie
- Pintura acrílica: Pintura formada per copolímers acrílics amb pigments i càrregues inorgàniques, en una dispersió aquosa. Seca a l'aire per evaporació del dissolvent

- Esmalt gras: Pintura formada per olis secants barrejats amb resines dures, naturals o sintètiques i dissolvents
- Esmalt sintètic: Pintura formada per un aglomerant de resines alquídiques, soles o modificades, pigments resistents als àlcalis i a la intempèrie i additius modificadors de la brillantor. Seca a l'aire per evaporació del dissolvent
- Esmalt de poliuretà d'un component: Pintura formada per un aglomerant de resines de poliuretà, soles o modificades, que catalitzen amb la humitat atmosfèrica i pigments resistents als àlcalis i a la intempèrie, dissolta en dissolvents adequats
- Esmalt de poliuretà de dos components: Pintura formada per copolímers de resines de poliuretà fluïdificades i pigmentades. Seca per polimerització mitjançant un catalitzador
- Esmalt de poliuretà uretanat: Pintura formada per resines uretanades
- Esmalt epoxi: Revestiment de resines epoxi, format per dos components: un enduridor i una resina, que cal barrejar abans de l'aplicació. Seca per reacció química dels dos components
- Esmalt en dispersió acrílica: Copolímers acrílics en una emulsió aquosa
- Esmalt de clorcautxú: Seca a l'aire per evaporació del dissolvent
- Pasta plàstica de picar: Pintura formada per un vehicle a base d'un polímer sintètic, en dispersió aquosa i pigments càrrega-estenedors resistents als àlcalis i la intempèrie

PINTURA A LA COLA:

Característiques de la pel·lícula líquida:

- Amb l'envàs ple i al cap de 3 minuts d'agitació (INTA 16 32 03) no ha de tenir coàguls, pells, dipòsits durs ni flotació de pigments.
- Ha de tenir una consistència adequada per a la seva aplicació amb brotxa o amb corró. Ha de fer córrer la brotxa, ha de fluir, ha d'anivellar bé i ha de deixar una capa uniforme després de l'assecat
- Finor de molta dels pigments (INTA 16 02 55): < 50 micres
- Temperatura d'inflamació (INTA 16 02 32A): Ininflamable
- Temps d'assecatge a 23°C ± 2°C i 50% ± 5% HR (INTA 16 02 29):
 - Al tacte: 2 h
 - Totalment sec: 4 h

Característiques de la pel·lícula seca:

- La pintura ha de ser de color estable.
- Adherència (UNE 48032): ≤ 2

PINTURA A LA CALÇ:

Un cop preparada ha de tenir una consistència adequada per a la seva aplicació amb brotxa, corró o procediments neumàtics fins a l'impregnació dels porus de la superfície a tractar.

Després d'assecar-se s'han d'aplicar dues capes d'acabat.

Un cop seca, ha de ser resistent a la intempèrie, ha d'endurir amb la humitat i el temps i ha de tenir propietats microbicides.

PINTURA AL CIMENT:

Un cop preparada ha de tenir una consistència adequada per a la seva aplicació amb brotxa, corró o pistola fins a l'impregnació de la superfície a tractar.

Un cop seca ha de ser resistent a la intempèrie.

PINTURA AL LÀTEX:

Característiques de la pel·lícula líquida:

- Amb l'envàs ple i al cap de 3 minuts d'agitació (INTA 16 32 03) no ha de tenir coàguls, pells, ni dipòsits durs
- Un cop preparada ha de fer córrer la brotxa, ha de fluir, ha d'anivellar bé i ha de deixar una capa uniforme després de l'assecat
- Temps d'assecatge a 23°C ± 2°C i 50% ± 5% HR (INTA 16 02 29):
 - Al tacte: < 30
 - Totalment sec: < 2 h

Característiques de la pel·lícula seca:

- Adherència (UNE 48032): ≤ 2

PINTURA PLÀSTICA:

Característiques de la pel·lícula líquida:

- La pintura continguda al seu envàs original recentment obert, no ha de presentar senyals de putrefacció, pells ni materies estranyes.
- Amb l'envàs ple i sotmesa a agitació (UNE_EN 21513 i UNE 48-083) no ha de tenir coàguls, pells, dipòsits durs ni flotació de pigments
- Ha de tenir una consistència adequada per a la seva aplicació amb brotxa o amb corró. Ha de fer córrer la brotxa, ha de fluir, ha d'anivellar bé i ha de deixar una capa uniforme després de l'assecat
- Finor de molta dels pigments (INTA 16 02 55): < 50 micres
- Temps d'assecatge a 23°C ± 2°C i 50% ± 5% HR (INTA 16 02 29):
 - Al tacte: < 1 h
 - Totalment sec: < 2 h
- Pes específic:
 - Pintura per a interiors: < 16 kN/m³
 - Pintura per a exteriors: < 15 kN/m³

- Rendiment: > 6 m²/kg
 - Relació volum pigments + càrregues/volum pigments, pes càrregues, aglomerat sòlid (PVC): < 80%
- Característiques de la pel·lícula seca:
- La pintura ha de ser de color estable, i per a exteriors, insaponificable.
 - Adherència (UNE 48032): ≤ 2
 - Capacitat de recobriment (UNE 48259): Relació constant ≥ 0,98
 - Resistència al rentat (DIN 53778):
 - Pintura plàstica per a interiors o pasta plàstica: ≥ 1000 cicles
 - Pintura plàstica per a exteriors: ≥ 5000 cicles
 - Solidesa a la llum (NF-T-30.057): Ha de complir
 - Transmissió del vapor d'aigua (NF-T-30.018): Ha de complir

PINTURA PLÀSTICA PER A EXTERIORS:

- Resistència a la immersió (UNE 48-144): No s'observen canvis o defectes
- Resistència a la intempèrie (DIN 18363): Ha de complir
- Resistència a l'abrasió (NF-T-30.015): Ha de complir
- Resistència a la calor (UNE 48-033): Ha de complir

PINTURA ACRÍLICA:

Característiques de la pel·lícula líquida:

- Un cop preparada ha de tenir una consistència adequada per a la seva aplicació amb brotxa, corró o procediments pneumàtics
- Temps d'assecatge a 23°C ± 2°C i 50% ± 5% HR (INTA 16 02 29):
 - Al tacte: < 4 h
 - Totalment sec: < 14 h

Característiques de la pel·lícula seca:

- La pintura ha de ser de color estable i insaponificable.
- Ha de ser resistent a la intempèrie.

ESMALT GRAS:

Un cop preparada ha de tenir una consistència adequada per a la seva aplicació amb brotxa, corró o pistola fins a l'impregnació de la superfície a tractar.

- Temperatura d'inflamació (INTA 16 02 32A): > 30°C
- Temps d'assecatge a 23°C ± 2°C i 50% ± 5% HR (INTA 16 02 29):
 - Al tacte: < 1 h
 - Totalment sec: < 6 h

Un cop sec, ha de tenir bona resistència al fregament i al rentat.

ESMALT SINTÈTIC:

No ha de tenir resines fenòliques (INTA 16 04 23) ni de colofonia (INTA 16 04 22).

Característiques de la pel·lícula líquida:

- Amb l'envàs ple i al cap de 3 minuts d'agitació (INTA 16 32 03) no ha de tenir coàguls, pells, dipòsits durs ni flotació de pigments.
- Ha de tenir la consistència adequada per a la seva aplicació amb brotxa. Ha de fer córrer la brotxa, ha de fluir bé i ha de deixar una capa uniforme després de l'assecatge.
- Finor de molta dels pigments (INTA 16 02 55): < 25 micres
- Temperatura d'inflamació (INTA 16 02 32A): > 30°C
- Temps d'assecatge a 23°C ± 2°C i 50% ± 5% HR (INTA 16 02 29):
 - Al tacte: < 3 h
 - Totalment sec: < 8 h
- Material volàtil (INTA 16 02 31): ≥ 70 ± 5%
- Rendiment per a una capa de 30 micres: ≥ 5 m²/kg
- Índex d'anivellament a 23 ± 2°C i 50 ± 5% HR (INTA 16 02 89): ≥ 5
- Índex de desprendiments a 23 ± 2°C i 50 ± 5% HR (INTA 16 02 88): ≥ 4

Característiques de la pel·lícula seca:

- La pintura ha de ser de color estable i insaponificable.
- Adherència (UNE 48032): ≤ 2
- Ha de ser resistent a la intempèrie (INTA 16 06 02).
- Envelliment accelerat (INTA 16 06 55): < 6 unitats pèrdua de lluminositat (INTA 16 02 08)
- Resistència a l'abrasió (UNE 56818): Danys moderats
- Esgroguement accelerat per colors amb reflectància aparent superior al 80% (INTA 160.603): < 0,12

ESMALT DE POLIURETÀ D'UN COMPONENT:

Característiques de la pel·lícula líquida:

- Amb l'envàs ple i al cap de 3 minuts d'agitació (INTA 16 32 03) no ha de tenir coàguls, pells, dipòsits durs ni flotació de pigments.
- Ha de tenir la consistència adequada per a la seva aplicació amb brotxa. Ha de fer córrer la brotxa, ha de fluir bé i ha de deixar una capa uniforme després de l'assecatge.
- Temperatura d'inflamació (INTA 16 02 32A): > 30°C
- Temps d'assecatge a 23°C ± 2°C i 50% ± 5% HR (INTA 16 02 29):
 - Al tacte: < 3 h
 - Totalment sec: < 8 h
- Índex d'anivellament a 23 ± 2°C i 50 ± 5% HR (INTA 16 02 89): ≥ 5

- Índex de despreniments a $23 \pm 2^\circ\text{C}$ i $50 \pm 5\%$ HR (INTA 16 02 88): ≥ 4

Característiques de la pel·lícula seca:

- La pintura ha de ser de color estable i insaponificable.
- Adherència (UNE 48032): ≤ 2
- Ha de ser resistent a la intempèrie (INTA 16 06 02).
- Envelliment accelerat (INTA 16 06 05): < 6 unitats pèrdua de lluminositat (INTA 16 02 08)
- Resistència a l'abrasió (UNE 56818): Danys petits
- Adherència i resistència a l'impacte:

	A les 24 h	Al cap de 7 dies
Adherència al quadriculat:	100%	100%
Impacte directe o indirecte:		
Bola de 12,5 des de 50 cm (INTA 160.266)	Bé	Ha de complir

- Resistència a la càrrega concentrada en moviment (UNE 56-814): Danys moderats
- Resistència a la càrrega rodant (UNE 56-815): Danys petits
- Resistència a la càrrega arrossegada (UNE 56-816): Danys petits
- Resistència al ratllat (UNE 48-173): Resistent
- Resistència a la calor (UNE 48-033): Ha de complir
- Resistència química:
 - A l'àcid cítric al 10%: 15 dies
 - A l'àcid làctic al 5%: 15 dies
 - A l'àcid acètic al 5%: 15 dies
 - A l'oli de cremar: Cap modificació
 - Al xilol: Cap modificació
 - Al clorur sòdic al 20%: 15 dies
 - A l'aigua: 15 dies

ESMALT DE POLIURETÀ DE DOS COMPONENTS:

Cal barrejar els dos components abans de l'aplicació.

Característiques de la pel·lícula líquida:

- Ha de tenir la consistència adequada per a la seva aplicació amb brotxa. Ha de fer córrer la brotxa, ha de fluir bé i ha de deixar una capa uniforme després de l'assecatge.
- Temperatura d'inflamació (INTA 16 02 32A): $> 30^\circ\text{C}$
- Temps d'assecatge a $23^\circ\text{C} \pm 2^\circ\text{C}$ i $50\% \pm 5\%$ HR (INTA 16 02 29):
 - Al tacte: < 3 h
 - Totalment sec: < 8 h

Característiques de la pel·lícula seca:

- La pintura ha de ser de color estable i insaponificable.
- Adherència (UNE 48032): ≤ 2
- Ha de ser resistent a la intempèrie (INTA 16 06 02).
- Envelliment accelerat (INTA 16 06 55): < 6 unitats pèrdua de lluminositat (INTA 16 02 08)
- Resistència a l'abrasió (UNE 56818): Danys petits
- Ha de tenir bona resistència química als àcids diluïts, als hidrocarburs, les sals i als detergents.

ESMALT DE POLIURETÀ URETANAT:

Un cop preparada ha de tenir una consistència adequada per a la seva aplicació amb brotxa, corró o pistola fins a l'impregnació de la superfície a tractar.

Temps d'assecatge a 20°C : 1 - 2 h

Ha de tenir bona resistència a l'aigua salada i al sol.

ESMALT DE DISPERSIÓ ACRÍLICA:

Un cop preparada ha de tenir una consistència adequada per a la seva aplicació amb brotxa, corró o pistola fins a l'impregnació de la superfície a tractar.

Temperatura d'inflamació (INTA 16 02 32A): Ininflamable

Temps d'assecatge a $23^\circ\text{C} \pm 2^\circ\text{C}$ i $50\% \pm 5\%$ HR (INTA 16 02 29):

- Al tacte: < 20 min
- Totalment sec: < 1 h

ESMALT DE CLORCAUTXÚ:

Un cop preparada ha de tenir una consistència adequada per a la seva aplicació amb brotxa o corró.

Temps d'assecatge a $23^\circ\text{C} \pm 2^\circ\text{C}$ i $50\% \pm 5\%$ HR (INTA 16 02 29):

- Al tacte: < 30 min
- Totalment sec: < 2 h

Ha de ser resistent a l'aigua dolça i salada, als àcids i als àlcalis.

ESMALT EPOXI:

Un cop preparada ha de tenir una consistència adequada per a la seva aplicació amb brotxa, corró o pistola.

Temperatura d'inflamació (INTA 16 02 29): $> 30^\circ\text{C}$

Temps d'assecatge a $23^\circ\text{C} \pm 2^\circ\text{C}$ i $50\% \pm 5\%$ HR (INTA 16 02 29):

- Al tacte: < 30 min

- Totalment sec: < 10 h

Ha de tenir bona resistència al desgast.

Ha de ser resistent a l'àcid làctic 1%, acètic 10%, clorhídric 20%, cítric 30%, sosa i solucions bàsiques, als hidrocarburs (benzina, querosè) als olis animals i vegetals, a l'aigua, als detergents i a l'alcohol etílic 10%.

Resistència mecànica (després de 7 dies de polimerització):

- Tracció: ≥ 16 N/mm²

- Compressió: ≥ 85 N/mm²

Resistència a la temperatura: 80°C

PASTA PLÀSTICA DE PICAR:

Característiques de la pel·lícula líquida:

- Amb l'envàs ple i al cap de 3 minuts d'agitació (INTA 16 32 03) no ha de tenir coàguls, pells, dipòsits durs ni flotació de pigments.

- Ha de tenir una consistència adequada.

- Finor de mòlta dels pigments (INTA 16 02 55): < 50 micres

- Temps d'assecatge a 23°C \pm 2°C i 50% \pm 5% HR (INTA 16 02 29):

- Al tacte: < 1 h

- Totalment sec: < 2 h

- Pes específic: < 17 kN/m³

- Relació: volum del pigment/volum de la resina (PVC): < 80%

Característiques de la pel·lícula seca:

- La pintura ha de ser de color estable i insaponificable.

- Adherència (UNE 48032): ≤ 2

- Resistència al rentat (DIN 53778):

- Pintura plàstica per a interiors o pasta plàstica: ≥ 1000 cicles

- Pintura plàstica per a exteriors: ≥ 5000 cicles

- Solidesa a la llum (NF-T-30.057): Ha de complir

- Transmissió del vapor d'aigua (NF-T-30.018): Ha de complir

- Resistència a la immersió (UNE 48-144): No s'observen canvis o defectes

- Resistència a la intempèrie (DIN 18363): Ha de complir

- Resistència a l'abradió (NF-T-30.015): Ha de complir

- Resistència a la calor (UNE 48-033): Ha de complir

2.- CONDICIONS DE SUBMINISTRAMENT I EMMAGATZEMATGE

PINTURA A LA COLA, AL LÀTEX, ACRÍLICA, PLÀSTICA, ESMALT GRAS, SINTÈTIC, DE POLIURETÀ, DE DISPERSIÓ ACRÍLICA, EPOXI I PASTA DE PICAR:

Subministrament: En pots o bidons.

Emmagatzematge: En llocs ventilats i no exposats al sol, dins del seu envàs tancat i sense contacte amb el terra. S'ha de preservar de les gelades.

PINTURA A LA CALÇ:

Subministrament de la calç aèria en terrossos o envasada.

La calç hidràulica ha de subministrar-se en pols.

Emmagatzematge: En llocs ventilats i no exposats al sol, dins del seu envàs tancat i sense contacte amb el terra. S'ha de preservar de les gelades.

PINTURA AL CIMENT:

Subministrament: En pols, en envasos adequats.

Emmagatzematge: En llocs ventilats i no exposats al sol, dins del seu envàs tancat i sense contacte amb el terra. S'ha de preservar de les gelades.

3.- UNITAT I CRITERIS D'AMIDAMENT

Unitat d'amidament: la indicada a la descripció de l'element

Criteri d'amidament: quantitat necessària subministrada a l'obra

4.- NORMATIVA DE COMPLIMENT OBLIGATORI

No hi ha normativa de compliment obligatori.

5.- CONDICIONS DE CONTROL DE RECEPCIÓ

CONDICIONS DE MARCATGE I CONTROL DE LA DOCUMENTACIÓ EN PINTURA A LA COLA, AL LÀTEX, ACRÍLICA, PLÀSTICA, ESMALT GRAS, SINTÈTIC, DE POLIURETÀ, DE DISPERSIÓ ACRÍLICA, EPOXI I PASTA DE PICAR:

A cada envàs hi ha d'haver les dades següents:

- Identificació del fabricant

- Nom comercial del producte

- Identificació del producte

- Codi d'identificació

- Pes net o volum del producte

- Data de caducitat
- Instruccions d'ús
- Dissolvents adequats
- Límits de temperatura
- Temps d'assecatge al tacte, total i de repintat
- Toxicitat i inflamabilitat
- Proporció de la barreja i temps d'utilització, en els productes de dos components
- Color i acabat, en la pintura plàstica o al làtex i en l'esmalt sintètic, de poliuretà

CONDICIONS DE MARCATGE I CONTROL DE LA DOCUMENTACIÓ EN PINTURA A LA CALÇ:

A cada envàs hi ha d'haver les dades següents:

- Identificació del fabricant
- Nom comercial del producte
- Identificació del producte
- Codi d'identificació
- Pes net o volum del producte
- Toxicitat i inflamabilitat

CONDICIONS DE MARCATGE I CONTROL DE LA DOCUMENTACIÓ EN PINTURA AL CIMENT:

A cada envàs hi ha d'haver les dades següents:

- Identificació del fabricant
- Nom comercial del producte
- Identificació del producte
- Codi d'identificació
- Pes net o volum del producte
- Instruccions d'ús
- Temps d'estabilitat de la barreja
- Temperatura mínima d'aplicació
- Temps d'assecatge
- Rendiment teòric en m/l
- Color

OPERACIONS DE CONTROL:

Els punts de control més destacables són els següents:

- En cada subministrament d'esmalt, es comprovarà que l'etiquetatge dels envasos contingui les dades exigides a les especificacions.

El control de recepció de material verificarà que les característiques dels materials són coincidents amb l'establert en la DT. Aquest control ha de complir l'especificat en l'apartat 7.2 del CTE.

Control de documentació: documents d'origen (full de subministrament i etiquetat), certificat de garantia del fabricant, en el seu cas, (signat per persona física) i els documents de conformitat o autoritzacions administratives exigides, inclòs la documentació corresponent al marcatge CE quan sigui pertinent.

Control mitjançant distintius de qualitat i avaluacions d'idoneïtat: En el cas que el fabricant disposi de marques de qualitat, ha d'aportar-ne la documentació corresponent

Control de recepció mitjançant assaigs: Si el material disposa d'una marca legalment reconeguda a un país de la CEE (Marcatge CE, AENOR, etc.) es podrà prescindir dels assaigs de control de recepció de les característiques del material garantides per la marca; i la DF sol·licitarà en aquest cas, els resultats dels assaigs corresponents al subministrament rebut. En qualsevol cas, la DF podrà sol·licitar assaigs de control de recepció si ho creu convenient.

- Comprovació de l'estat de conservació de la pintura, en un 10 % dels pots rebuts (INTA 16 02 26).

OPERACIONS DE CONTROL EN PINTURA PLÀSTICA:

- Recepció del certificat de qualitat del fabricant, on constin els resultats dels assaigs següents:
 - Determinació de la finor de mòlta dels pigments INTA 16.02.55 (10.57)
 - Temps d'assecatge INTA 16.02.29 (6.57)
 - Pes específic UNE EN ISO 2811-1
 - Capacitat de cobriment en humitat INTA 16.02.62(9.82)
 - Capacitat de cobriment en sec INTA 16.02.61(2.58)
 - Conservació de la pintura (cada 100 m2) INTA 16.02.26

En cas de no rebre aquests resultats abans del inici de l'activitat, o que la DF no els consideri representatius, el contractista haurà de realitzar els assaigs corresponents, al seu càrrec i fora del pressupost d'autocontrol.

OPERACIONS DE CONTROL EN ESMALT SINTÈTIC I DE POLIURETÀ:

- Recepció del certificat de qualitat del fabricant, on constin els resultats dels assaigs següents:
 - Esmalt sintètic:
 - Assaigs sobre la pintura líquida:
 - Determinació de la finor de mòlta dels pigments INTA 16.02.55 (10.57)
 - Punt d'inflamació INTA 16.02.32A (7.61)
 - Contingut matèria volàtil INTA 16.02.31A (10.7)
 - Índex d'anivellament INTA.16.02.89 (9.68)
 - Índex de despreniments INTA 16.02.88

- Temps d'assecatge INTA 16.02.29 (6.57)
- Assaigs sobre la pel·lícula seca:
 - Envelliment accelerat INTA 16.06.05 (10.74) ó UNE 48071
 - Resistència a l'abrasió d'una capa UNE 48250
 - Engroguiment accelerat INTA 16.06.05 (10.74) ó UNE 48071
 - Conservació de la pintura INTA 16.02.26
- Esmalt de poliuretà:
 - Assaigs sobre la pintura líquida:
 - Punt d'inflamació INTA 16.02.32A (7.61)
 - Índex d'anivellament INTA.16.02.89 (9.68)
 - Índex de despreniments INTA 16.02.88
 - Temps d'assecatge INTA 16.02.29 (6.57)
 - Assaigs sobre la pel·lícula seca:
 - Envelliment accelerat INTA 16.06.05 (10.74) ó UNE 48071
 - Resistència al impacte UNE EN ISO 6272-1
 - Càrrega concentrada en moviment UNE EN ISO 6272-1
 - Resistència al ratllat UNE EN ISO 1518
 - Resistència a l'abrasió d'una capa UNE 48250
 - Resistència a agents químics UNE 48027
 - Conservació de la pintura INTA 16.02.26
 - Resistència al calor UNE 48033

En cas de no rebre aquests resultats abans del inici de l'activitat, o que la DF no els consideri representatius, el contractista haurà de realitzar els assaigs corresponents, al seu càrrec i fora del pressupost d'autocontrol.

CRITERIS DE PRESA DE MOSTRES:

Els controls s'han de realitzar segons les instruccions de la DF i els criteris indicats a les normes de procediment corresponents.

INTERPRETACIÓ DE RESULTATS I ACTUACIONS EN CAS D'INCOMPLIMENT:

No s'acceptaran els pots de pintura que no estiguin degudament etiquetats i/o certificats, així com els que presentin mal estat de conservació i/o emmagatzematge.

En cas d'observar deficiències en l'estat de conservació d'un pot, es rebutjarà la unitat corresponent i s'incrementarà la inspecció, en primera instància, fins al 20 % dels pots subministrats. Si es continuen observant irregularitats, es passarà a controlar el 100% del subministrament.

Els assaigs d'identificació han de resultar d'acord a les especificacions del plec i a les condicions garantides en el certificat del material. En cas d'incompliment, es realitzarà l'assaig sobre dues mostres més del mateix lot, acceptant-ne el conjunt sempre que els dos resultats estiguin d'acord a dites especificacions.

B8 - MATERIALS PER A REVESTIMENTS

B8Z - MATERIALS ESPECIALS PER A REVESTIMENTS

B8ZA - MATERIALS PER A IMPRIMACIONS I TRACTAMENTS SUPERFICIALS

0.- ELEMENTOS QUE CONTEMPLA EL PLIEGO

B8ZA1000.

1.- DEFINICIÓ I CARACTERÍSTIQUES DELS ELEMENTS

Materials per a envernissats, emprimacions i tractaments superficials.

S'han considerat els tipus següents:

- Brea epoxi: Pintura formada per una base de quitrà, resina epoxi i dissolvent i per un catalitzador format per una solució de poliamina, poliamida o d'altres
- Emprimació antioxidant: Emprimació sintètica de mini de plom electrolític, modificada eventualment amb oli de llinosa
- Emprimació antioxidant grassa: Emprimació de mini de plom electrolític barrejada amb olis i dissolvents
- Emprimació antioxidant al clorocautxú, a base de clorocautxú modificat
- Emprimació antioxidant al poliuretà: Emprimació de dos components a base de resines de poliuretà soles o modificades

- Emprimació de làtex: Emprimació de polímer vinílic en dispersió
- Emprimació fosfatant a base de resines viníliques o fenòliques, soles o modificades que catalitzen en ser barrejades amb un activador
- Pintura decapant: Producte líquid o semipastós, el component principal del qual és el clorur de metilè amb dissolvents i altres additius
- Decapant de baixa alcalinitat: producte específic per a paviments delicats, es compon bàsicament de tensioactius aniònics i sabons.
- Polímer orgànic o inorgànic: Pintura mineral formada per polímers orgànics o inorgànics, impermeable, de resistència química alta enfront dels àcids orgànics i inorgànics
- Protector químic insecticida-fungicida per a fusta: Producte protector de la fusta o els seus productes derivats, mitjançant el control dels organismes que destrueixen o alteren la fusta, classificat com a TP8 pel R.D. 830/2010
- Segelladora: Producte segellant per a fusta, guix i ciment i paviments porosos
- Solució de silicona
- Vernís gras, format d'olis secants barrejats amb resines dures, naturals o sintètiques i dissolvents
- Vernís sintètic, format per un aglomerant de resines alquídiques, soles o modificades, i amb additius modificadors de la brillantor
- Vernís de poliuretà d'un component, format per un aglomerant de resines de poliuretà, soles o modificades, que catalitzen amb la humitat atmosfèrica, dissolt en dissolvents adequats
- Vernís de poliuretà de dos components, format per un aglomerant de resines hidroxilades, soles o modificades, que catalitzen en ser mesclades amb un isocianat
- Vernís de poliuretà uretanat, format per resines uretanades
- Vernís fenòlic, format per resines fenòliques i olis especials
- Vernís d'urea-formol, format per un aglomerant a base de resines d'urea-formol i additius modificants de la lluentor, dissolt en dissolvents adequats

VERNÍS:

Ha de tenir la consistència adequada per a la seva aplicació amb brotxa. Ha de fer córrer la brotxa, ha de fluir bé i ha de deixar una capa uniforme després de l'assecatge.

VERNÍS GRAS:

Ha de ser resistent al fregament i al rentat.

VERNÍS SINTÈTIC:

No ha de tenir resines fenòliques (INTA 16 04 23) ni de colofonia (INTA 16 04 22).

Rendiment per a una capa de 30 micres: ≥ 5 m²/kg

Característiques de la pel·lícula líquida:

- Amb l'envàs ple i al cap de 3 minuts d'agitació (INTA 16.32.03) no ha de tenir coàguls, pells ni dipòsits durs
- Temperatura d'inflamació (INTA 16.02.32A): $\geq 30^{\circ}\text{C}$
- Índex d'anivellament a $23 \pm 2^{\circ}\text{C}$ i $50 \pm 5\%$ HR (INTA 16 02 89): ≥ 5
- Índex de desprendiments a $23 \pm 2^{\circ}\text{C}$ i $50 \pm 5\%$ HR (INTA 16 02 88): ≥ 4
- Temps d'assecatge a $23^{\circ}\text{C} \pm 2^{\circ}\text{C}$ i $50\% \pm 5\%$ HR (INTA 16 02 29):
 - Al tacte: < 5 h
 - Totalment sec: < 12 h

Característiques de la pel·lícula seca:

- Ha de ser de color estable i insaponificable.
- Ha de ser resistent a la intempèrie (INTA 16 06 02).
- Envelliment accelerat (INTA 16 06 05): < 6 unitats pèrdua de lluminositat (INTA 16 02 08)
- Adherència (UNE 48032): ≤ 2
- Resistència a l'abració (UNE 56818): Danys moderats

VERNÍS DE POLIURETÀ:

Característiques de la pel·lícula líquida:

- Amb l'envàs ple i al cap de 3 minuts d'agitació (INTA 16.32.03) no ha de tenir coàguls, pells ni dipòsits durs
- Temperatura d'inflamació (INTA 16.02.32A): $\geq 30^{\circ}\text{C}$
- Índex d'anivellament a $23 \pm 2^{\circ}\text{C}$ i $50 \pm 5\%$ HR (INTA 16 02 89): ≥ 5
- Índex de desprendiments a $23 \pm 2^{\circ}\text{C}$ i $50 \pm 5\%$ HR (INTA 16 02 88): ≥ 4
- Temps d'assecatge a $23^{\circ}\text{C} \pm 2^{\circ}\text{C}$ i $50\% \pm 5\%$ HR (INTA 16 02 29):
 - Al tacte: < 1 h
 - Totalment sec: < 10 h

Característiques de la pel·lícula seca:

- Ha de ser de color estable i insaponificable.
- Ha de ser resistent a la intempèrie (INTA 16 06 02).
- Envelliment accelerat (INTA 16 06 05): < 6 unitats pèrdua de lluminositat (INTA 16 02 08)
- Adherència (UNE 48032): ≤ 2
- Resistència a l'abració (UNE 56818): Danys petits
- Adherència i resistència a l'impacte:

```

+-----+
|                                     |A les 24 h| Al cap de 7 dies|
+-----+-----+-----+-----+
    
```

Adherència al quadriculat:	100%	100%
Impacte directe o indirecte:		
Bola de 12,5 des de 50 cm (INTA 160.266)	Bé	Ha de complir

- Resistència a la càrrega concentrada en moviment (UNE 56-814): Danys moderats
- Resistència a la càrrega rodant (UNE 56-815): Danys petits
- Resistència a la càrrega arrossegada (UNE 56-816): Danys petits
- Resistència al ratllat (UNE 48-173): Resistent
- Resistència a la calor (UNE 48033): Fins a 250°C
- Resistència química:
 - A l'àcid cítric al 10%: 15 dies
 - A l'àcid làctic al 5%: 15 dies
 - A l'àcid acètic al 5%: 15 dies
 - A l'oli de cremar: Cap modificació
 - Al xilol: Cap modificació
 - Al clorur sòdic al 20%: 15 dies
 - A l'aigua: 15 dies

VERNÍS DE POLIURETÀ DE DOS COMPONENTS:

Temps d'inducció de la mescla: 15 - 30 minuts

Vida de la mescla a 23 ± 2°C i 50 ± 5% HR (INTA 16 02 29): 2 - 8 h

VERNÍS DE POLIURETÀ URETANAT:

Ha de tenir bona resistència a l'aigua salada i al sol.

Temps d'assecatge a 20°C: 1 - 2 h

VERNÍS FENÒLIC:

Temps d'assecatge a 20°C: 6 - 12 h

VERNÍS D'UREA-FORMOL:

Característiques de la pel·lícula líquida:

- Amb l'envàs ple i al cap de 3 minuts d'agitació (INTA 16.32.03) no ha de tenir coàguls, pells ni dipòsits durs
- Temperatura d'inflamació (INTA 16.02.32A): ≥ 30°C
- Índex d'anivellament a 23 ± 2°C i 50 ± 5% HR (INTA 16 02 89): ≥ 5
- Índex de despreniments a 23 ± 2°C i 50 ± 5% HR (INTA 16 02 88): ≥ 4
- Temps d'assecatge a 23°C ± 2°C i 50% ± 5% HR (INTA 16 02 29):
 - Al tacte: < 30 min
 - Totalment sec: < 3 h

Característiques de la pel·lícula seca:

- Ha de ser de color estable i insaponificable.
- Ha de ser resistent a la intempèrie (INTA 16 06 02).
- Envelliment accelerat (INTA 16 06 05): < 6 unitats pèrdua de lluminositat (INTA 16 02 08)
- Adherència (UNE 48032): ≤ 2

BREA EPOXI:

El component base, amb l'envàs ple i acabat d'obrir, no ha de tenir coàguls, pells ni dipòsits durs (INTA 16 02 26).

Relació resina epoxi/quitrà: 40/60

Temperatura d'inflamació del component base (INTA 16 02 44): > 30°C

Temps d'assecatge per a repintar (INTA 16 02 29): ≥ 18 h

Gruix de la capa (INTA 16 02 24): ≥ 100 micres

Resistència a la boira salina (INTA 16 06 04): Ha de complir

Resistència a la immersió (INTA 16 06 01): Ha de complir

IMPRIMACIÓ ANTIOXIDANT:

Característiques de la pel·lícula líquida:

- Amb l'envàs ple i al cap de 3 minuts d'agitació (INTA 16 32 03) no ha de tenir coàguls, pells, dipòsits durs ni flotació de pigments.
- Pigment: ≥ 26% de mini de plom electrolític
- Puresa del mini de plom electrolític (INTA 16 12 11): ≥ 99,6%
- Finor de la mólta (INTA 16 02 55): < 50 micres
- Temperatura d'inflamació (INTA 16 02 32): > 25°C
- Índex d'anivellament a 23 ± 2°C i 50 ± 5% HR (INTA 16 02 89): > 3
- Temps d'assecatge a 23 ± 2°C i 50 ± 5% HR (INTA 16 02 29):
 - Al tacte: < 1 h
 - Totalment seca: < 6 h
- Pes específic a 23 ± 2°C, 50 ± 5% HR (INTA 16 42 03): > 18 kN/m³
- Rendiment per a una capa de 30 - 40 micres: > 4 m²/kg

Característiques de la pel·lícula seca:

- Resistència a la boira marina (INTA 16 01 01, ASTM B.117-73, oxidació marina 8 (0,1%) ASTM D.610-68): ≥ 150 h
- Adherència (UNE 48032): ≤ 2

IMPRIMACIÓ ANTIOXIDANT GRASSA:

Ha de tenir una consistència adequada per a la seva aplicació amb brotxa.

Temperatura d'inflamació (INTA 16 02 32): > 30°C

Temps d'assecatge a 23 ±2°C i 50 ±5% HR (INTA 16 02 29):

- Al tacte: < 1 h
- Totalment seca: < 18 h

Pes específic a 20°C: > 23 kN/m³

Rendiment per una capa de 45 - 50 micres: > 4 m²/kg

IMPRIMACIÓ ANTIOXIDANT AL CLORCAUTXÚ:

Ha de tenir una consistència adequada per a la seva aplicació amb brotxa o pistola.

Temperatura d'inflamació (INTA 16 02 32): > 23°C

Temps d'assecatge a 23 ±2°C i 50 ±5% HR (INTA 16 02 29):

- Al tacte: < 45 min
- Totalment seca: < 4 h

Pes específic a 20°C: > 17,3 kN/m³

Rendiment per una capa de 40 - 45 micres: > 4 m²/kg

IMPRIMACIÓ ANTIOXIDANT AL POLIURETÀ:

Ha de tenir una consistència adequada per a la seva aplicació amb brotxa o pistola.

Temps d'assecatge a 23 ±2°C i 50 ±5% HR (INTA 16 02 29):

- Al tacte: < 15 min
- Totalment seca: < 2 h

Pes específic a 20°C: > 13,5 kN/m³

Rendiment per una capa de 40 - 45 micres: > 4 m²/kg

IMPRIMACIÓ DE LÀTEX:

Característiques de la pel·lícula líquida:

- Amb l'envàs ple i al cap de 3 minuts d'agitació (INTA 16.32.03) no ha de tenir coàguls, pells ni dipòsits durs
- Ha de tenir una consistència adequada per a la seva aplicació amb brotxa. Ha de fer córrer la brotxa i ha de fluir bé, i ha de deixar una capa uniforme després de l'assecat
 - Al tacte: < 30 min
 - Totalment seca: < 2 h
- Temps d'assecatge a 23 ±2°C i 50 ±5% HR (INTA 16 02 29):

Característiques de la pel·lícula seca:

- Adherència (UNE 48032): ≤ 2

IMPRIMACIÓ FOSFATANT:

Característiques de la pel·lícula líquida:

- La mescla preparada, al cap de 3 minuts d'agitació, no ha de tenir coàguls, pells ni dipòsits durs
- Ha de tenir una consistència adequada per a la seva aplicació amb brotxa. Ha de fer córrer la brotxa i ha de fluir bé, i ha de deixar una capa uniforme després de l'assecat
- Temps d'assecatge a 23 ±2°C i 50 ±5% HR (INTA 16 02 29):
 - Al tacte: < 15 min
 - Totalment seca: < 1 h

Característiques de la pel·lícula seca:

- Gruix de la capa: 4 - 10 micres
- Adherència (UNE 48032): ≤ 2

LÍQUID DECAPANT DE BAIXA ALCALINITAT:

Dilució del 25 al 50%

Un cop aplicat no ha d'alterar el color del material sobre el qual s'ha aplicat

pH (c.c.): 10,5

PINTURA DECAPANT:

Ha de ser d'evaporació ràpida.

Un cop aplicat ha de desprendre les capes de pintura en pocs minuts.

Ha de tenir una consistència per a la seva aplicació amb brotxa o espàtula.

POLÍMER ACRÍLIC, ORGÀNIC O INORGÀNIC:

Temps d'assecatge: ≤ 30 min

Temps d'assecatge per a repintar: > 8 h

Pes específic: 13 kN/m³

PROTECTOR QUÍMIC INSECTICIDA-FUNGICIDA:

Amb l'envàs ple i al cap de 3 minuts d'agitació (INTA 16 32 03) no ha de tenir coàguls, pells ni dipòsits durs.

Ha de tenir una consistència adequada per a impregnar bé les fibres.

Adherència (UNE 48-032): ≤ 2

SEGELLADORA AMB POLÍMERS ACRÍLICS:

pH sobre T.Q.: 7,75

SEGELLADORA:

Característiques de la pel·lícula líquida:

- Amb l'envàs ple i al cap de 3 minuts d'agitació (INTA 16 32 03) no ha de tenir coàguls, pells, dipòsits durs ni flotació de pigments.
- Ha de tenir una dilució adequada per a la seva aplicació amb brotxa. Ha de fer córrer la brotxa, ha de fluir i anivellar bé, i ha de deixar una capa uniforme després de l'assecat

- Finor de la mòlta (INTA 16 02 55): < 60 micres
- Temperatura d'inflamació (INTA 16 02 32): > 30°C
- Temps d'assecatge a 23 ±2°C i 50 ±5% HR (INTA 16 02 29):
 - Al tacte: 30 min - 4 h
 - Totalment seca: < 12 h
- Rendiment per a una capa de 60 micres: > 10 m²/kg

Característiques de la pel·lícula seca:

- Adherència (UNE 48032): ≤ 2

SOLUCIÓ DE SILICONA:

Ha de tenir la consistència adequada per a la seva aplicació amb brotxa, corró o pistola. Ha d'impregnar bé les superfícies poroses sense deixar pel·lícula.

Rendiment: > 3 m²/l

Temps d'assecatge al tacte a 20°C: < 1 h

2.- CONDICIONS DE SUBMINISTRAMENT I EMMAGATZEMATGE

Subministrament: En pots o bidons.

Emmagatzematge: En llocs ventilats i no exposats al sol, dins del seu envàs tancat i sense contacte amb el terra. S'ha de preservar de les gelades.

3.- UNITAT I CRITERIS D'AMIDAMENT

Unitat d'amidament: la indicada a la descripció de l'element

Criteri d'amidament: quantitat necessària subministrada a l'obra

4.- NORMATIVA DE COMPLIMENT OBLIGATORI

No hi ha normativa de compliment obligatori.

5.- CONDICIONS DE CONTROL DE RECEPCIÓ

CONDICIONS DE MARCATGE I CONTROL DE LA DOCUMENTACIÓ:

A cada envàs hi ha d'haver les dades següents:

- Identificació del fabricant
- Nom comercial del producte
- Identificació del producte
- Acabat, en el vernís
- Codi d'identificació
- Pes net o volum del producte
- Data de caducitat
- Instruccions d'ús
- Dissolvents adequats
- Límits de temperatura
- Temps d'assecatge al tacte, total i de repintat
- Toxicitat i inflamabilitat
- Color, en el vernís de poliuretà de dos components
- Temps d'inducció de la mescla i vida de la mescla, en els productes de dos components.
- Proporció mescla: Base/activador, en l'emprimació fosfatant o Base/catalitzador en la brea epoxi.

OPERACIONS DE CONTROL:

Els punts de control més destacables són els següents:

- En cada subministrament d'esmalt, es comprovarà que l'etiquetatge dels envasos contingui les dades exigides a les especificacions.

El control de recepció de material verificarà que les característiques dels materials són coincidents amb l'establert en la DT. Aquest control ha de complir l'especificat en l'apartat 7.2 del CTE.

Control de documentació: documents d'origen (full de subministrament i etiquetat), certificat de garantia del fabricant, en el seu cas, (signat per persona física) i els documents de conformitat o autoritzacions administratives exigides, inclòs la documentació corresponent al marcatge CE quan sigui pertinent.

Control mitjançant distintius de qualitat i avaluacions d'idoneïtat: En el cas que el fabricant disposi de marques de qualitat, ha d'aportar-ne la documentació corresponent

Control de recepció mitjançant assaigs: Si el material disposa d'una marca legalment reconeguda a un país de la CEE (Marcatge CE, AENOR, etc.) es podrà prescindir dels assaigs de control de recepció de les característiques del material garantides per la marca; i la DF sol·licitarà en aquest cas, els resultats dels assaigs corresponents al subministrament rebut. En qualsevol cas, la DF podrà sol·licitar assaigs de control de recepció si ho creu convenient.

OPERACIONS DE CONTROL EN IMPRIMACIÓ D'ELEMENTS METÀL·LICS:

Els punts de control més destacables són els següents:

- Recepció del certificat de qualitat del fabricant, on constin els resultats dels assaigs següents:

- Assaigs sobre pintura líquida:
 - Dotació de pigment
 - Puresa del mini de plom electrolític INTA 16.12.11
 - Finor de la mólta dels pigments INTA 16.02.55 (10.57)
 - Temperatura d'inflamació INTA 16.02.32A (7.61)
 - Pes específic UNE-EN ISO 2811-1
 - Índex d'anivellament INTA.16.02.89 (9.68)
 - Temps d'assecatge INTA 16.02.29 (6.57)
- Assaigs sobre pel·lícula seca:
 - Resistència a la boira marina UNE EN ISO 9227
 - Adherència UNE EN ISO 2409

En cas de no rebre aquests resultats abans del inici de l'activitat, o que la DF no els consideri representatius, el contractista haurà de realitzar els assaigs corresponents, al seu càrrec i fora del pressupost d'autocontrol.

OPERACIONS DE CONTROL EN ENVERNISSAT DE PARAMENTS:

Els punts de control més destacables són els següents:

- Abans de començar l'obra, si varia el subministrament, i per cada tipus diferent que arribi a l'obra, es demanaran al contractista els certificats del fabricant que garanteixin el compliment del plec de condicions tècniques, incloent els resultats dels assaigs següents, realitzats per un laboratori acreditat:
 - Temperatura d'inflamació INTA 160.232A
 - Índex d'anivellament INTA 160289
 - Índex de despreniment INTA 160.288
 - Temps d'assecat INTA 160.229
 - Envelliment accelerat INTA 160.605
 - Adherència UNE EN ISO 2409

En cas de no rebre aquests resultats abans del inici de l'activitat, o que la DF no els consideri representatius, el contractista haurà de realitzar els assaigs corresponents, al seu càrrec i fora del pressupost d'autocontrol.

CRITERIS DE PRESA DE MOSTRES:

Els controls s'han de realitzar segons les instruccions de la DF i els criteris indicats a les normes de procediment corresponents.

INTERPRETACIÓ DE RESULTATS I ACTUACIONS EN CAS D'INCOMPLIMENT EN IMPRIMACIÓ D'ELEMENTS METÀL·LICS:

No s'acceptaran els pots de pintura que no estiguin degudament etiquetats i/o certificats, així com els que presentin mal estat de conservació i/o emmagatzematge.

En cas d'observar deficiències en l'estat de conservació d'un pot, es rebutjarà la unitat corresponent i s'incrementarà la inspecció, en primera instància, fins al 20 % dels pots subministrats. Si es continuen observant irregularitats, es passarà a controlar el 100% del subministrament.

Els assaigs d'identificació han de resultar d'acord a les especificacions del plec i a les condicions garantides en el certificat del material. En cas d'incompliment, es realitzarà l'assaig sobre dues mostres més del mateix lot, acceptant-ne el conjunt sempre que els dos resultats estiguin d'acord a dites especificacions.

INTERPRETACIÓ DE RESULTATS I ACTUACIONS EN CAS D'INCOMPLIMENT EN ENVERNISSAT DE PARAMENTS:

Si en els terminis establerts al començar l'obra no es fa l'entrega dels certificats de qualitat del fabricant, s'ha de realitzar una sèrie completa d'assaigs a càrrec del Contractista.

Es repetirà l'assaig que no compleixi les especificacions sobre un altre mostra del mateix lot. Només s'acceptarà el lot, quan els resultats obtinguts sobre les dues mostres resultin satisfactoris.

BB - MATERIALS PER A PROTECCIONS I SENYALITZACIÓ

BB1 - BARANES I AMPITS

BB14 - PASSAMANS PER A BARANES

0.- ELEMENTOS QUE CONTEMPLA EL PLIEGO

BB14C320.

1.- DEFINICIÓ I CARACTERÍSTIQUES DELS ELEMENTS

Perfil d'acabament del travesser superior de baranes.

S'han considerat els materials següents:

- De roure, melis o pi roig
- De llautó
- D'alumini

CARACTERÍSTIQUES GENERALS:

La cara superior ha de tenir la forma adequada a l'ús, i la inferior ha d'estar preparada per a rebre el perfil del travesser.

Toleràncies:

- Llargària del perfil: ± 1 mm
- Secció del perfil: $\pm 2,5\%$
- Rectitud d'arestes: ± 2 mm/m
- Torsió del perfil: $\pm 1^\circ$ /m
- Planor: ± 1 mm/m
- Angles: $\pm 1^\circ$

PASSAMANS DE FUSTA:

Perfil massís de fusta per a un acabament del travesser superior.

La fusta no ha de tenir d'altres defectes que els esmentats com a admissibles.

El perfil no ha de tenir nusos morts.

La fusta ha d'estar preparada amb dues mans de tractament protector contra fongs i insectes.

La unió dels perfils ha de ser emmetxada i encolada.

El conjunt de barana ha de complir les condicions subjectives requerides per la DF.

Característiques de la fusta:

	Roure	Melis	Pi roig
Resist. compressió (UNE 56-535)	45 N/mm ²	60,4 N/mm ²	40 N/mm ²
Resist. flexió (UNE 56-537)	60 N/mm ²	115 N/mm ²	80 N/mm ²
Resist. a l'esforç tallant	7,5 N/mm ²	4,5 N/mm ²	3 N/mm ²
Densitat seca (UNE 56-531)	0,63-0,8 kg/dm ³	$\geq 0,85$ kg/dm ³	0,54-0,70 kg/dm ³
Densitat verda	$\geq 1,08$ kg/dm ³	$\geq 1,03$ kg/dm ³	$\geq 0,75$ kg/dm ³

Diàmetre dels nusos vius de la fusta: ≤ 5 mm

Superfície dels fongs blancs: $\leq 20\%$ de la peça

Llargària de les esquerdes superficials produïdes per l'assecatge (UNE_EN 1310): $\leq 5\%$ de la peça

Humitat dels perfils (UNE 56529): $\leq 12\%$

Diferència de la humitat entre les fustes emmetxades (UNE 56-529): $\leq 6\%$

PASSAMANS D'ALUMINI:

Perfil buit d'aliatge d'alumini per a acabament del travesser superior.

El perfil ha de provenir de l'extrusió del totxo d'alumini.

Ha d'estar protegit superficialment amb una capa d'òxid d'alumini, i segellat posteriorment.

Ha de tenir un aspecte uniforme, brillant i sense esquerdes ni defectes superficials.

La secció i el gruix de les parets dels perfils s'han d'ajustar a allò que s'ha previst a la DT.

La unió dels perfils s'ha de fer per soldadura, reblons d'aliatge d'alumini, cargols autoroscants o cargols amb rosca mètrica.

Tipus d'alumini (UNE 38-337): Aliatge Al 0,7 Mg Si

Anodització del perfil (UNE 38-010): ≥ 15 micres

Qualitat del segellat. Mètode de la gota colorant (UNE 38-017). Mitjana total (M): $0 \leq M \leq 2$

Càrrega de ruptura (per a un gruix ≤ 25 mm UNE 38-337): ≥ 130 N/mm²

Duresa Brinell (per a un gruix ≤ 25 mm UNE_EN_ISO 6506/1): ≥ 45

PASSAMANS DE LLAUTÓ:

Perfil buit de llautó per a acabament del travesser superior.

El perfil s'ha d'obtenir del procés de laminatge en fred de l'aliatge.

Ha de tenir un aspecte uniforme, brillant i sense esquerdes ni defectes superficials.

La secció i el gruix de les parets dels perfils s'han d'ajustar a allò que s'ha previst a la DT.

La unió entre perfils s'ha de fer amb cargols d'acer inoxidable o de llautó, autoroscants o amb rosca mètrica.

Tipus de llautó (UNE 37-103): Aleació Cu-Zn

Amplària del passamà: ≥ 45 mm

2.- CONDICIONS DE SUBMINISTRAMENT I EMMAGATZEMATGE

Subministrament: Protegit per tal que arribi a l'obra amb les condicions exigides.
Emmagatzematge: Protegit de les pluges, els focus d'humitat i les zones on pugui rebre impactes.
No ha d'estar en contacte amb el terra.

3.- UNITAT I CRITERIS D'AMIDAMENT

Unitat d'amidament: la indicada a la descripció de l'element
Criteri d'amidament: quantitat necessària subministrada a l'obra

4.- NORMATIVA DE COMPLIMENT OBLIGATORI

No hi ha normativa de compliment obligatori.

BD - MATERIALS PER A EVACUACIÓ, CANALITZACIÓ I VENTILACIÓ ESTÀTICA

BDN - MATERIALS PER A EVACUACIÓ DE FUMS I VENTILACIÓ ESTÀTICA O HÍBRIDA

BDNZ - MATERIALS AUXILIARS PER A VENTILACIÓ ESTÀTICA

0.- ELEMENTOS QUE CONTEMPLA EL PLIEGO

BDNZ5000.

1.- DEFINICIÓ I CARACTERÍSTIQUES DELS ELEMENTS

Bastiment i reixeta de ventilació per a conducte de ventilació estàtica.
S'han considerat els materials següents:

- Alumini
- PVC

CARACTERÍSTIQUES GENERALS:

Les lamel·les han de ser rectes i han d'estar provistes de trencaaigües.
Han de tenir un color uniforme i una superfície llisa, sense defectes com ara esquerdes, ondulacions, vetes, bufaments, etc.

Secció útil: $\geq 400 \text{ cm}^2$

Toleràncies:

- Rectitud dels perfils: $\pm 2 \text{ mm/m}$
- Torsió: $\pm 1^\circ/\text{m}$
- Planor: $\pm 1 \text{ mm/m}$
- Angles: $\pm 1^\circ$

REIXETA DE PVC:

Les peces han d'estar fetes per injecció de granulats de PVC no plastificats.

Densitat (UNE 53-020 mètode B): $1400 - 1500 \text{ kg/m}^3$

Temperatura de reblaniment Vicat (UNE 53-118): $\geq 80^\circ\text{C}$

Absorció d'aigua (UNE 53-028): $\leq 1\%$

Resistència a l'impacte a 20°C (UNE 53-141): No s'ha de trencar

Resistència a l'adhesió (UNE 53-141): $\geq 30 \text{ N/cm}$

Reacció al foc (UNE-EN 13501-1): C-s3,d0

REIXETA D'ALUMINI:

Els perfils d'alumini han de provenir de l'extrusió del totxo d'alumini, d'aliatge Al 0,7 MgSi (UNE 38-337).

La seva superfície ha d'estar protegida amb anodització.

Anodització (UNE 38-010): $\geq 15 \text{ micres}$

Qualitat del segellat, mètode de la gota colorant (UNE 38-017): $0 \leq M \leq 2$ (M = mitjana total)

Duresa Brinell (per a un gruix $\leq 25 \text{ mm}$, UNE-EN-ISO 6506/1): ≥ 45

2.- CONDICIONS DE SUBMINISTRAMENT I EMMAGATZEMATGE

Subministrament: De manera que no s'alterin les seves característiques.

Emmagatzematge: Protejida de les pluges, els focus d'humitat i les zones on pugui rebre impactes.
No ha d'estar en contacte amb el terra.

3.- UNITAT I CRITERIS D'AMIDAMENT

Unitat d'amidament: la indicada a la descripció de l'element
Criteri d'amidament: quantitat necessària subministrada a l'obra

4.- NORMATIVA DE COMPLIMENT OBLIGATORI

No hi ha normativa de compliment obligatori.

BL - MATERIALS PER A INSTAL·LACIONS DE TRANSPORT

BL3 - ASCENSORS ELÈCTRICS SENSE CAMBRA DE MAQUINÀRIA I MATERIALS PER A PARADA

BL31 - ASCENSORS ELÈCTRICS SENSE CAMBRA DE MAQUINÀRIA

0.- ELEMENTOS QUE CONTEMPLA EL PLIEGO

BL3151A1.

1.- DEFINICIÓ I CARACTERÍSTIQUES DELS ELEMENTS

Ascensor elèctric sense cambra de maquinària. En aquest plec de condicions tècniques es consideren els següents elements:

- cabina, portes de cabina i components de l'interior i exterior de la cabina
- contrapesos i masses d'equilibrat
- grup tractor
- amortidors de fossat
- dispositius de seguretat de final de recorregut
- limitador de velocitat i paracaigudes
- quadre d'alimentació elèctrica i proteccions
- quadre elèctric de maniobra
- part proporcional de components unitaris de la instal·lació

S'han contemplat els següents tipus d'ascensors:

- ascensors de 480 kg i 640 kg, d'1 m/s de velocitat nominal, amb reductor (sistema de transmissió amb reductor d'engranatges intercalat)
- ascensors de 480 kg, 640 kg i 800 kg, d'1 m/s de velocitat nominal, sense reductor (sistema de transmissió directa a la sortida de l'eix del motor)
- ascensors de 640 kg i 800 kg, de 2 m/s de velocitat nominal, sense reductor (sistema de transmissió directa a la sortida de l'eix del motor)

Es consideren els nivells de trànsit vertical següents:

- nivell de trànsit estàndard: població aproximada de 50 persones per aparell elevador
- nivell de trànsit mig: població aproximada entre 50 i 100 persones per aparell elevador
- nivell de trànsit elevat: població aproximada superior a 100 persones per aparell elevador

Es consideren els següents nivells d'acabat de la cabina i les portes:

Aparell elevador amb cabina i portes de qualitat bàsica:

- l'estructura de la cabina ha de ser de construcció lleugera
 - les parets i el fons han de ser de xapa d'acer amb recobriments de pel·lícula orgànica laminada o bé revestides amb taulers de melamina
 - pot portar un mirall de lluna incolora de mig cos al fons o a una de les parets
 - el sostre ha de ser de xapa d'acer amb recobriments de pel·lícula orgànica laminada o bé d'acer lacat
 - les portes de la cabina han de ser d'acer inoxidable de designació numèrica 1.4301 segons UNE-EN 10088-1 (AISI 304), de construcció lleugera
 - el panell de comandament ha de ser del mateix acabat que les parets de la cabina, amb pulsadors de microrecorregut amb la numeració amb Braille o en relleu i senyalització digital, opcionalment pot ser d'acer inoxidable i incorporar una pantalla LDC
 - els passamans i el sòcol han de ser d'alumini anoditzat
 - el paviment ha de ser de material sintètic (goma o linòleum, amb acabat antilliscant)
 - l'illuminació de la cabina ha de ser fluorescent amb difusor de material plàstic i amb projecció perimetral
 - la ventilació de la cabina serà natural, amb orificis a la part superior i inferior
- Aparell elevador amb cabina i portes de qualitat mitja:

- l'estructura de la cabina ha de ser de construcció estàndard
- les parets i el fons han de ser d'acer inoxidable de designació numèrica 1.4301 segons UNE-EN 10088-1 (AISI 304) o bé de xapa d'acer revestida de fusta laminada d'alta pressió d'acabats estàndard
- pot portar un mirall de lluna incolora o tintat, d'alçada parcial o complerta al fons o a una de les parets
- el sostre pot ser de xapa d'acer amb recobriment de pel·lícula orgànica laminada o bé d'acer inoxidable de designació numèrica 1.4301 segons UNE-EN 10088-1 (AISI 304)
- les portes de la cabina han de ser d'acer inoxidable de designació numèrica 1.4301 segons UNE-EN 10088-1 (AISI 304), de construcció estàndard
- el panell de comandament ha de ser del mateix acabat que les parets de la cabina, amb pulsadors de microrecorregut amb la numeració amb Braille o en relleu i senyalització digital, opcionalment pot ser d'acer inoxidable i incorporar una pantalla LDC
- els passamans i el sòcol han de ser d'acer inoxidable
- el paviment pot ser de material sintètic (goma o linòleum, amb acabat antilliscant) o bé de pedra artificial o natural de 20 mm de gruix mínim, de gres porcellànic o d'aglomerat de quars i sílice amb resines sintètiques
- l'illuminació de la cabina ha de ser fluorescent amb difusor de vidre i amb projecció perimetral o amb làmpades halògenes
- la ventilació de la cabina serà natural, amb orificis a la part superior i inferior

Aparell elevador amb cabina i portes de qualitat alta:

- l'estructura de la cabina ha de ser de construcció reforçada
- les parets han de ser d'acer inoxidable de designació numèrica 1.4401 segons UNE-EN 10088-1 (AISI 316) o bé amb revestiments especials (vidres laminats amb làmina butiral de color, laminats d'alta pressió amb acabats imitació de fusta natural, etc.)
- pot portar miralls de lluna incolora o tintats, d'alçada parcial o complerta a una o més de les parets o al fons
- el sostre ha de ser d'acer inoxidable de designació numèrica 1.4401 segons UNE-EN 10088-1 (AISI 316)
- les portes de la cabina han de ser d'acer inoxidable de designació numèrica 1.4401 segons UNE-EN 10088-1 (AISI 316) i, de construcció reforçada
- el panell de comandament ha de ser del mateix acabat que les parets de la cabina o d'acer inoxidable, amb pulsadors de microrecorregut amb la numeració amb Braille o en relleu i senyalització digital i pantalla indicadora LDC
- els passamans i el sòcol han de ser d'acer inoxidable
- el paviment ha de ser de pedra natural de 20 mm de gruix mínim, de gres porcellànic o d'aglomerat de quars i sílice amb resines sintètiques
- l'illuminació de la cabina pot ser fluorescent amb difusor de vidre i amb projecció perimetral, amb làmpades halògenes o amb llums del tipus LED
- la ventilació de la cabina serà natural, amb orificis a la part superior i inferior

CONDICIONS GENERALS:

Cap dels materials, equips o accessoris tindrà deformacions, cops, fissures o senyals d'haver estat sotmès a maltractaments o a una mala manipulació.

Tots els components estaran dissenyats i construïts de manera que funcionin amb seguretat i no representin cap risc per a les persones o l'entorn, fins i tot en el cas d'un ús negligent que es pugui presentar durant el funcionament normal.

Les propietats mecàniques i físiques, així com la composició química dels materials estaran garantides pels fabricants respectius.

Els circuits elèctrics i electrònics han d'estar dissenyats i instal·lats de manera que qualsevol situació perillosa no converteixi l'aparell en un equip insegur respecte al xoc elèctric, al perill d'incendi a riscos mecànics o a un funcionament perillós.

CABINA, CONTRAPÈS I MASSA D'EQUILIBRAT:

La cabina ha d'estar completament tancada, per elements massissos en parets, paviment i sostre, i les úniques obertures autoritzades seran les entrades per a l'accés normal dels usuaris, les trampes i portes de socors i els orificis de ventilació.

La cabina ha d'estar constituïda per un conjunt d'elements metàl·lics formats per les parets, sostre i paviment, els quals seran suficientment forts per a resistir els esforços que li siguin aplicats durant el funcionament normal de l'ascensor, del funcionament del dispositiu de guiatge o en l'impacte de la cabina contra els amortidors.

Cadascuna de les parets de la cabina ha de tindre una resistència mecànica tal que, quan s'apliqui perpendicularment a la paret, i en qualsevol punt des de l'interior cap a l'exterior de la cabina, una força de 300 N uniformement distribuïda sobre una superfície de 5 cm², la paret ha de:

- resistir sense deformació permanent;
- resistir sense deformació elàstica superior a 15 mm

El sostre de la cabina ha de ser capaç de suportar en qualsevol posició, el pes de 2 persones de 1000 N cadascuna d'elles, en un àrea de 0,20 m x 0,20 m, sense deformació permanent. Ha de tindre un espai lliure sobre el que s'hi pugui estar, amb una superfície mínima de 0,12 m², en el que la dimensió més petita sigui almenys de 0,25 m.

El sostre de la cabina ha de tindre una balustrada a on existeixi un espai lliure en el pla horitzontal

i perpendicular a la seva bora exterior que excedeixi de 0,30 m. Les distàncies lliures s'han de pendre des de la paret del forat, permetent distàncies més grans, si l'amplària o l'alçària es menor a 0,30 m.

Les portes de la cabina no han de tindre perforacions. Quan estiguin tancades han d'obtenir completament l'entrada de la cabina, excepte les folgances necessàries per al correcte funcionament, que han de ser inferiors a 6 mm.

Les portes de cabina, en posició de tancat, han de tindre una resistència mecànica tal que, sota l'aplicació d'una força de 300 N, perpendicular a la porta, aplicada en qualsevol lloc des de l'interior de la cabina, cap a l'exterior, quan aquesta força estigui uniformement distribuïda sobre una superfície de 5 cm², en una secció de forma rodona o quadrada, les portes han:

- resistir sense deformació permanent;
 - resistir sense deformació elàstica superior a 15 mm;
 - durant i després de l'assaig, la funció de seguretat de la porta no s'ha de veure afectada.
- Les portes han d'estar proveïdes d'un dispositiu de protecció que n'ordini automàticament la reobertura en el cas de que un usuari rebí un cop o estigui a punt de rebre'l quan travessa el llinda durant la maniobra de tancament.

A l'interior de la cabina hi ha d'haver una placa amb les següents indicacions com a mínim:

- càrrega nominal de l'ascensor, expressada en kilograms, així com el nombre de persones
- el nom de l'instalador i el número d'identificació de l'ascensor
- el dispositiu d'indicació de l'interruptor de parada, en cas d'existir, ha de ser de color vermell i estarà identificat amb la paraula "STOP". No es podrà utilitzar el color vermell a cap altre botó
- el botó del dispositiu d'alarma, en cas d'existir, ha de ser de color groc, i ha d'estar identificat amb el corresponent símbol normalitzat. No es podrà utilitzar el color groc a cap altre botó
- els dispositius de control han d'estar clarament identificats en referència a la seva funció.

Es recomana fer servir:

- per als polsadors de comandament a la cabina: -2, -1, 0, 1, 2, 3, etc.
- per al polsador d'obertura de les portes, en cas d'existir: el corresponent símbol normalitzat

Així mateix hi hauran com a mínim instruccions per a:

- ascensors amb maniobra de nivell de càrrega: les instruccions específiques per a aquesta maniobra
- funcionament del intercomunicador o telèfon, si el mode de funcionament no és evident

Al sostre de la cabina:

- la paraula "STOP" sobre o a prop del dispositiu de parada, situat de manera que no hi pugui haver risc d'error sobre la posició corresponent a la parada
- les paraules "NORMAL" i "INSPECCIÓ" sobre o a prop del commutador que connecta la maniobra d'inspecció
- la indicació del sentit de marxa sobre o a prop del polsador d'inspecció
- una senyal d'advertència o un cartell a la balustrada

Si el contrapès o massa d'equilibrat incorporen peses, aquestes hauran d'estar convenientment subjectes per a evitar el seu desplaçament.

Les politges i/o pinyons fixats sobre el contrapès o massa d'equilibrat han de tindre el dispositiu de protecció corresponent.

GRUP TRACTOR:

Hi haurà proteccions per a les peces giratòries accessibles que puguin resultar perilloses:

- xavetes i cargols dels eixos
- cintes, cadenes i corretges
- engranatges i pinyons
- eixos de motor sortints
- limitadors de velocitat mecànics

Les peces giratòries que no necessitin una protecció específica hauran d'estar pintades de color groc.

PARACAIGUDES I LIMITADOR DE VELOCITAT:

La cabina ha d'estar proveïda d'un paracaigudes capaç d'actuar en sentit de descens, que ha de ser capaç d'aturar-la, en el temps i les condicions de desaceleració previstes a la normativa, a la velocitat d'actuació del limitador de velocitat, fins i tot en el cas de trencament dels òrgans de suspensió, subjectant-la sobre les seves guies i mantenint-la aturada en elles. Així mateix, en el cas que per normativa l'ascensor estigui obligat a l'ús d'un paracaigudes que actuï en el sentit ascendent, aquest component estarà incorporat a la cabina.

Si l'espai situat per sota de la trajectòria de la cabina i del contrapès és accessible, aleshores el contrapès també estarà proveït d'un paracaigudes, que actuï exclusivament en el sentit de descens d'aquest, i capaç d'aturar-lo a la velocitat d'actuació del limitador de velocitat, fins i tot en el cas de trencament dels òrgans de suspensió, subjectant-lo sobre les seves guies i mantenint-lo aturat en elles.

2.- CONDICIONS DE SUBMINISTRAMENT I EMMAGATZEMATGE

Subministrament: Protegit de manera que no s'alterin les seves característiques.

Emmagatzematge: En el seu embalatge, en llocs protegits contra els impactes i la intempèrie.

Tots els components han d'anar acompanyats de les instruccions de muntatge i la informació Tècnica necessària per a la seva inspecció, reparació i manteniment.

CONDICIONS DE MARCATGE I CONTROL DE LA DOCUMENTACIÓ:

L'ascensor portarà marques sobre els següents components com a mínim:

Limitador de velocitat:

- nom del fabricant del limitador de velocitat
- el marcatge d'aprovació del tipus i les seves referències
- la velocitat real d'actuació mecànica per a la que s'ha ajustat

Amortidors:

- el nom del fabricant de l'amortidor
- el marcatge d'aprovació del tipus i les seves referències

Dispositius d'enclavament:

- el nom del fabricant del dispositiu d'enclavament
- el marcatge d'aprovació del tipus i les seves referències

Paracaigudes:

- el nom del fabricant del dispositiu paracaigudes
- el marcatge d'aprovació del tipus i les seves referències

Dispositiu de protecció contra la sobrevelocitat en pujada (en cas d'haver-n'hi):

- el nom del fabricant del dispositiu
- el marcatge d'aprovació del tipus i les seves referències
- la velocitat real d'actuació mecànica per a la que s'ha ajustat

Ha de portar el marcatge CE de conformitat amb el Real Decret 203/2016. El marcatge CE ha d'estar en tota cabina d'ascensor de manera clara i visible, de conformitat amb el punt 5 de l'annex I de l'esmentat Real Decret i sobre cadascun dels components de seguretat següents (o si no fos possible, sobre l'etiqueta o documentació que l'acompanya):

- dispositius de bloqueig de les portes de replà
- dispositius per a evitar la caiguda de la cabina i els moviments ascendents incontrolats
- dispositius de limitació de l'excés de velocitat
- amortidors:
 - d'acumulació d'energia de característica no lineal o bé amb esmortiment del retorçes
 - amortidors de dissipació d'energia
- dispositius elèctrics de seguretat en forma d'interruptors de seguretat que continguin components electrònics

3.- UNITAT I CRITERIS D'AMIDAMENT

Unitat d'amidament: la indicada a la descripció de l'element

Criteri d'amidament: quantitat necessària subministrada a l'obra

4.- NORMATIVA DE COMPLIMENT OBLIGATORI

Real Decreto 1644/2008, de 10 de octubre, por el que se establecen las normas para la comercialización y puesta en servicio de las máquinas

Real Decreto 203/2016, de 20 de mayo, por el que se establecen los requisitos esenciales de seguridad para la comercialización de ascensores y componentes de seguridad para ascensores.

UNE-EN 81-1:2001 Reglas de seguridad para la construcción e instalación de ascensores. Parte 1: Ascensores eléctricos.

BL - MATERIALS PER A INSTAL·LACIONS DE TRANSPORT

BL3 - ASCENSORS ELÈCTRICS SENSE CAMBRA DE MAQUINÀRIA I MATERIALS PER A PARADA

BL3M - MATERIALS PER A LA FORMACIÓ DE PARADA D'ASCENSORS ELÈCTRICS

0.- ELEMENTOS QUE CONTEMPLA EL PLIEGO

BL3M11A1.

1.- DEFINICIÓ I CARACTERÍSTIQUES DELS ELEMENTS

Conjunt de materials per a formació de parada d'ascensor.

S'han contemplat els conjunts de materials per a la formació de parada per als següents ascensors:

- ascensors de 480 kg, 640 kg i 800 kg i velocitat d'1 m/s
- ascensors de 640 kg i 800 kg i velocitat de 2 m/s

S'inclouen a dins del conjunt de materials:

- porta de pis i selector de parades
- botonera de pis adequada per al tipus de maniobra de l'aparell elevador
- part proporcional de guies i d'elements de suspensió de cabina i contrapès
- part proporcional d'elements lineals del forat

Es consideren les qualitats d'acabats següents:

Parada amb materials de qualitat bàsica:

- les portes d'accés han de ser d'acer inoxidable del mateix tipus que la cabina o de xapa d'acer acabada amb una capa d'imprimació antioxidant preparada per a pintar i, de construcció lleugera
- les botoneres de planta seran de qualitat similar a les de la cabina, amb les funcions i indicadors d'acord amb el tipus de maniobra

Parada amb materials de qualitat mitjana:

- les portes d'accés han de ser d'acer inoxidable del mateix tipus que la cabina o de xapa d'acer acabada amb una capa d'imprimació antioxidant preparada per a pintar i, de construcció estàndard
- les botoneres de planta seran de qualitat similar a les de la cabina, amb les funcions i indicadors d'acord amb el tipus de maniobra

Parada amb materials de qualitat alta:

- es portes d'accés han de ser d'acer inoxidable de la mateixa qualitat que les de la cabina o de xapa d'acer amb una imprimació antioxidant preparades per a pintar i, de construcció reforçada
- les botoneres de planta han de ser de qualitat similar a les de la cabina, amb les funcions i indicadors d'acord amb el tipus de maniobra

Es consideren els nivells de trànsit vertical següents:

- nivell de trànsit estàndard: població aproximada de 50 persones per aparell elevador
- nivell de trànsit mig: població aproximada entre 50 i 100 persones per aparell elevador
- nivell de trànsit elevat: població aproximada superior a 100 persones per aparell elevador

CONDICIONS GENERALS:

Cap dels materials, equips o accessoris tindrà deformacions, cops, fissures o senyals d'haver estat sotmès a maltractaments o a una mala manipulació.

Tots els components estaran dissenyats i construïts de manera que funcionin amb seguretat i no representin cap risc per a les persones o l'entorn, fins i tot en el cas d'un ús negligent que es pugui presentar durant el funcionament normal.

Les propietats mecàniques i físiques, així com la composició química dels materials estaran garantides pels fabricants respectius.

Els circuits elèctrics i electrònics han d'estar dissenyats i instal·lats de manera que qualsevol situació perillosa no converteixi l'aparell en un equip insegur respecte al xoc elèctric, al perill d'incendi a riscos mecànics o a un funcionament perillós.

PORTES DE PIS:

Les obertures del forat, que serveixen d'accés a la cabina, han d'estar proveïdes de portes de pis sense perforacions.

En la posició de tancat, les folgances entre fulles, o entre fulles i els seus muntants verticals, bastiments i trepitjadores, han de ser inferiors a 6 mm.

El comportament al foc de les portes de pis estarà d'acord amb la normativa vigent de protecció contra incendis.

Les portes, amb els seus panys, han de tindre una resistència mecànica tal que, en posició bloquejada i com a conseqüència d'una força de 300 N perpendicular a la fulla, aplicada en qualsevol lloc d'una o altra cara, estant la força repartida sobre una superfície de 5 cm², de secció circular o quadrada, les portes han de:

- resistir sense deformació permanent
- resistir sense deformació elàstica superior a 15 mm
- clarament i després de l'assaig no s'ha de veure afectat el funcionament segur de la porta

La porta ha de tindre un dispositiu de reobertura automàtica que inverteixi la maniobra en cas de que un passatger rebi un cop. Aquest dispositiu pot ser el de la porta de cabina.

Cadascuna de les portes de pis ha de tindre una trepitjadora que resisteixi el pas de les càrregues que puguin introduir-se a la cabina.

Han d'estar guiades per la part superior i inferior. Durant el funcionament normal no s'ha de produir falcaments contra les guies o entre fulles, descarrilaments o rebassaments dels extrems de recorregut.

Cadascuna de les portes de pis ha de disposar d'un dispositiu d'enclavament i desenclavament se socors que impossibiliti obrir-la, en funcionament normal, a no ser que la cabina estigui parada o a punt de parar-se dintre de la zona de desenclavament d'aquesta porta. El dispositiu estarà protegit contra manipulacions abusives i podrà desenclavar-se des de l'exterior per mitjà d'una clau que s'adapti al triangle normalitzat.

GUIES I ELEMENTS DE SUSPENSÍO DE CABINA I CONTRAPÈS:

La resistència de les guies, les seves unions i les seves fixacions han de ser suficients per a suportar les càrregues i forces a que es sotmeten per a assegurar el funcionament de l'ascensor. Els aspectes per a un funcionament segur de l'ascensor relatiu a les guies, son:

- ha d'assegurar-se el guiat de la cabina, contrapès i massa d'equilibrat

- no ha d'afectar al funcionament dels dispositius de seguretat
- les deformacions han de limitar-se fins al punt de:
 - no es pot donar un desbloqueig involuntari de les portes
 - no han d'afectar al funcionament dels dispositius de seguretat
 - no ha de ser possible que unes parts mòbils puguin impactar amb altres

Tant els elements de suspensió i/o de sustentació de la cabina, les seves subjeccions i totes les terminacions, han d'escollir-se i dissenyar-se de manera que garanteixin un nivell de seguretat global adequat i es redueixi al màxim el risc de caiguda de la cabina, prenent en consideració les condicions les en les que s'utilitzi, els materials fets servir i les condicions de fabricació. Si es fan servir cables com a element de suspensió, el número serà de dos com a mínim, amb els seus respectius dispositius d'enganxament.

S'ha de preveure un dispositiu automàtic d'igualació de la tensió dels cables, almenys en un dels extrems.

2.- CONDICIONS DE SUBMINISTRAMENT I EMMAGATZEMATGE

Subministrament: Protegit de manera que no s'alterin les seves característiques.

Emmagatzematge: En el seu embalatge, en llocs protegits contra els impactes i la intempèrie.

Tots els components han d'anar acompanyats de les instruccions de muntatge i la informació Tècnica necessària per a la seva inspecció, reparació i manteniment.

CONDICIONS DE MARCATGE I CONTROL DE LA DOCUMENTACIÓ:

Ha de portar el marcatge CE de conformitat amb el Real Decret 203/2016. El marcatge CE ha d'estar en tota cabina d'ascensor de manera clara i visible, de conformitat amb el punt 5 de l'annex I de l'esmentat Real Decret i sobre cadascun dels components de seguretat següents (o si no fos possible, sobre l'etiqueta o documentació que l'acompanya):

- dispositius de bloqueig de les portes de replà
- dispositius per a evitar la caiguda de la cabina i els moviments ascendents incontrolats
- dispositius de limitació de l'excés de velocitat
- amortidors:
 - d'acumulació d'energia de característica no lineal o bé amb esmortiment del retorçes
 - amortidors de dissipació d'energia
- dispositius elèctrics de seguretat en forma d'interruptors de seguretat que continguin components electrònics

3.- UNITAT I CRITERIS D'AMIDAMENT

Unitat d'amidament: la indicada a la descripció de l'element

Criteri d'amidament: quantitat necessària subministrada a l'obra

4.- NORMATIVA DE COMPLIMENT OBLIGATORI

Real Decreto 203/2016, de 20 de mayo, por el que se establecen los requisitos esenciales de seguridad para la comercialización de ascensores y componentes de seguridad para ascensores.

Real Decreto 1644/2008, de 10 de octubre, por el que se establecen las normas para la comercialización y puesta en servicio de las máquinas

UNE-EN 81-1:2001 Reglas de seguridad para la construcción e instalación de ascensores. Parte 1: Ascensores eléctricos.

D - ELEMENTS COMPOSTOS

D0 - ELEMENTS COMPOSTOS BÀSICS

D07 - MORTERS I PASTES

D070 - MORTERS SENSE ADDITIUS

0.- ELEMENTOS QUE CONTEMPLA EL PLIEGO

D070A8B1,D0701821,D070A4D1,D0701641,D0701461.

1.- DEFINICIÓ I CARACTERÍSTIQUES DELS ELEMENTS

Mescla feta amb sorra, ciment, aigua i calç si és el cas.

CARACTERÍSTIQUES GENERALS:

Tipus de ciment:

- Ciments comuns excepte els tipus CEM II/A
- Ciments de ram de paleta MC
- Ciments blancs BL, quan ho requereixi l'exigència de blancor

Morters per a fàbriques:

- Resistència a compressió: $\leq 0,75 \times$ Resistència a compressió de la peça
 - Morter ordinari (UNE-EN 998-2) en fàbrica no armada: $\geq M1$
 - Morter ordinari (UNE-EN 998-2) en fàbrica armada: $\geq M5$
 - Morter de junt prim o morter lleuger (UNE-EN 998-2): $\geq M5$

Ha d'estar pastat de forma que s'obtingui una mescla homogènia i sense segregacions.

2.- CONDICIONS D'EXECUCIÓ I D'UTILITZACIÓ

Per a l'elaboració i la utilització del morter, la temperatura ambient ha d'estar entre 5°C i 40°C.

La formigonera ha d'estar neta abans de l'elaboració del morter.

No s'han de mesclar morters de composició diferent.

S'ha d'aplicar abans que passin 2 h des de la pastada.

3.- UNITAT I CRITERIS D'AMIDAMENT

m3 de volum necessari elaborat a l'obra.

4.- NORMATIVA DE COMPLIMENT OBLIGATORI

Real Decreto 314/2006, de 17 de marzo, por el que se aprueba el Código Técnico de la Edificación Parte 2. Documento Básico de Seguridad estructural Fábrica DB-SE-F.

5.- CONDICIONS DE CONTROL D'EXECUCIÓ

OPERACIONS DE CONTROL:

Les tasques de control a realitzar són les següents:

- Inspecció visual de les condicions de subministrament i recepció del certificat de qualitat del fabricant, d'acord a les exigències del plec de condicions, incloent els resultats corresponents de resistència a compressió (UNE EN 1015-11).

En cas de no presentar aquests resultats, o que la DF tingui dubtes de la seva representativitat, es realitzaran aquests assaigs sobre el material rebut, a càrrec del contractista.

CRITERIS DE PRESA DE MOSTRES:

Els controls s'han de realitzar segons les instruccions de la DF.

INTERPRETACIÓ DE RESULTATS I ACTUACIONS EN CAS D'INCOMPLIMENT:

No es podran utilitzar a l'obra morters sense el corresponent certificat de garantia del fabricant, d'acord a les condicions exigides.

Els valors de consistència i resistència a compressió han de correspondre a les especificacions de projecte.

D0 - ELEMENTS COMPOSTOS BÀSICS

D07 - MORTERS I PASTES

D077 - PASTES ASFÀLTIQUES

0.- ELEMENTOS QUE CONTEMPLA EL PLIEGO

D0771011.

1.- DEFINICIÓ I CARACTERÍSTIQUES DELS ELEMENTS

Mescla fets amb sorra granítica i emulsió bituminosa tipus ED.

CARACTERÍSTIQUES GENERALS:

Ha d'estar pastat de forma que s'obtingui una mescla homogènia i sense segregacions.

Ha de tenir una dosificació 1:4 en volum. S'hi pot afegir aigua per augmentar la plasticitat i també una mica de ciment pòrtland.

2.- CONDICIONS D'EXECUCIÓ I D'UTILITZACIÓ

Per a l'elaboració i la utilització del morter, la temperatura ambient ha d'estar entre 5°C i 40°C.

La formigonera ha d'estar neta abans de l'elaboració del morter.

No s'han de mesclar morters de composició diferent.

S'ha d'aplicar abans que passin 2 h des de la pastada.

3.- UNITAT I CRITERIS D'AMIDAMENT

m3 de volum necessari elaborat a l'obra.

4.- NORMATIVA DE COMPLIMENT OBLIGATORI

No hi ha normativa de compliment obligatori.

D0 - ELEMENTS COMPOSTOS BÀSICS

D07 - MORTERS I PASTES

D07J - PASTES DE GUIX

0.- ELEMENTOS QUE CONTEMPLA EL PLIEGO

D07J1100.

1.- DEFINICIÓ I CARACTERÍSTIQUES DELS ELEMENTS

Mescla de guix o escaiola i aigua, pastat i llest per a ser utilitzat.

CARACTERÍSTIQUES GENERALS:

Ha d'estar pastat de forma que s'obtingui una mescla homogènia.

En qualsevol cas, la pasta de guix un cop aplicada i adormida, ha de tenir una duresa Shore C \geq 50.

Quantitat d'aigua per cada 25 kg de guix (A): $17 \leq A \leq 18$ l

Temperatura de l'aigua: $\geq 5^\circ\text{C}$

2.- CONDICIONS D'EXECUCIÓ I D'UTILITZACIÓ

Per a l'elaboració i la utilització de la pasta, la temperatura ambient ha d'estar entre 5°C i 40°C.

La pastera ha d'estar neta abans de l'elaboració de la pasta.

3.- UNITAT I CRITERIS D'AMIDAMENT

m3 de volum necessari elaborat a l'obra.

4.- NORMATIVA DE COMPLIMENT OBLIGATORI

No hi ha normativa de compliment obligatori.

D0 - ELEMENTS COMPOSTOS BÀSICS**D0B - ACER FERRALLAT O TREBALLAT**

0.- ELEMENTOS QUE CONTEMPLA EL PLIEGO

D0B2A100.

1.- DEFINICIÓ I CARACTERÍSTIQUES DELS ELEMENTS

Barres o conjunts de barres muntades, tallades i conformades, per a elements de formigó armat, elaborades a l'obra.

CARACTERÍSTIQUES GENERALS:

No es pot utilitzar cap acer que tingui picadures o un nivell d'oxidació que pugui afectar a les seves condicions d'adherència. La secció afectada ha de ser $\leq 1\%$ de la secció inicial.

El tallat de barres o filferros s'ha d'ajustar a l'especificat en la DT del projecte. El procés de tall no ha d'alterar les característiques geomètriques o mecàniques dels productes utilitzats.

El diàmetre interior del doblegament de les barres ha de complir:

- Ganxos, patilles i ganxos en U:
 - Diàmetres < 20 mm: $\geq 4 D$
 - Diàmetres ≥ 20 mm: $\geq 7 D$

El diàmetre mínim de doblegament de les barres ha de ser tal que no produeixi compressions excessives en el formigó en la zona de curvatura ni trencaments en la barra.

Tipus acer	Barres doblegades o corbades	
	D ≤ 25 mm	D > 25 mm
B 400	10 D	12 D
B 500	12 D	14 D

Els cercols o estreps han de seguir les mateixes prescripcions que les barres corrugades.

En els cercols o estreps, s'admeten diàmetres de doblegament inferiors per als diàmetres ≤ 12 mm, que han de complir:

- No han d'aparèixer principis de fissuració.
- Diàmetre de doblegament: $\geq 3 D$, ≥ 3 cm

L'acer redreçat no ha de tenir una variació significativa en les seves propietats, s'admeten variacions dins dels límits següents:

- Deformació sota càrrega màxima: $\leq 2,5\%$
- Alçària de la corruga:
 - Diàmetres ≤ 20 mm: $\leq 0,05$ mm
 - Diàmetres > 20 mm: $\leq 0,10$ mm

En cap cas, després de la manipulació, ha d'aparèixer principis de fissuració en els elements. Toleràncies:

- Llargària en barres tallades o doblegades:

- L ≤ 6000 mm: - 20 mm, + 50 mm

- L > 6000 mm: - 30 mm, + 50 mm

(on L es la llargària recta de les barres)

- Llargària en estreps o cercols:

- Diàmetres ≤ 25 mm: ± 16 mm

- Diàmetres > 25 mm: - 24 mm, + 20 mm

(on la llargària es la del rectangle que circumscriu l'element)

- Diferència entre llargàries dels costats paral·lels de l'element: ≤ 10 mm

- Angle de doblegat de ganxos, patilles, ganxos en U i altres barres corbades: $\pm 5^\circ$

2.- CONDICIONS D'EXECUCIÓ I D'UTILITZACIÓ

La DF ha d'aprovar els plànols d'especejament de l'armadura, elaborats per la instal·lació de ferralla.

El doblegat de les armadures s'ha de fer a temperatura ambient, mitjançant doblegadores mecàniques i a velocitat constant, amb l'ajut de mandri, de manera que es garanteixi una curvatura constant en tota la zona.

Si es necessari fer desdobleaments, s'han de realitzar de manera que no es produeixi fissures o trencaments en les barres. En cas de desdobleament d'armadures en calent, s'ha de prendre les precaucions necessàries per a no malmetre el formigó amb les altes temperatures

Les barres que s'han de doblegar, han d'anar envoltades de cèrcols o estreps en la zona del colze. El redreçat de l'acer subministrat en rotlle, s'ha de fer amb maquinària específica que compleixi l'especificat en l'article 69.2.2 de l'EHE-08.

El tallat de barres o filferros s'ha de realitzar per mitjans manuals (cisalla, etc.) o maquinària específica de tall automàtic.

No s'han d'adreçar els colzes excepte si es pot verificar que es realitza sense danys.

No s'han de doblegar un nombre elevat de barres en la mateixa secció d'una peça.

3.- UNITAT I CRITERIS D'AMIDAMENT

kg de pes necessari elaborat a l'obra, calculat amb el pes unitari teòric o qualsevol altre expressament acceptat per la DF.

Aquest criteri inclou les pèrdues de material com a conseqüència de les operacions específiques d'aquests treballs, com ara retalls i lligaments.

4.- NORMATIVA DE COMPLIMENT OBLIGATORI

Real Decreto 1247/2008, de 18 de julio, por el que se aprueba la Instrucción de Hormigón Estructural (EHE-08).

4 - CONJUNTS DE PARTIDES DE REHABILITACIÓ-RESTAURACIÓ

44 - ESTRUCTURES

445 - ESTRUCTURES DE FORMIGÓ

0.- ELEMENTOS QUE CONTEMPLA EL PLIEGO

445CB97C,445CA1C2.

1.- DEFINICIÓ I CONDICIONS DE LES PARTIDES D'OBRA EXECUTADES

Formació d'elements estructurals de formigó armat. La partida inclou totes les operacions de muntatge i desmuntatge de l'encofrat.

S'han considerat les unitats d'obra següents:

- Pilar de formigó armat
- Mur de formigó armat
- Biga de formigó armat
- Cèrcol de formigó armat
- Sostre nervat unidireccional
- Sostre nervat reticular
- Llosa inclinada de formigó armat

L'execució de la unitat d'obra inclou les operacions següents:

- Neteja i preparació del pla de recolzament
- Muntatge i col·locació dels elements de l'encofrat i el seu apuntalament
- Aplomat i anivellament de l'encofrat
- Pintat de les superfícies interiors de l'encofrat amb un producte desencofrant
- Tapat dels junts entre peces de l'encofrat
- Marcat de les línies de replanteig dels cassetons o eixos de les armadures en el cas de sostres i lloses
- Col·locació dels cassetons o de l'alleugeridor en el cas de sostres
- Alineació dels cassetons segons l'amplària dels nervis en el cas de sostres
- Tallat i doblegat de l'armadura
- Neteja de les armadures
- Neteja del fons de l'encofrat
- Col·locació dels separadors
- Muntatge i col·locació de l'armadura
- Subjecció dels elements que formen l'armadura
- Subjecció de l'armadura a l'encofrat
- Humectació de l'encofrat
- Abocada del formigó
- Compactació del formigó mitjançant vibratge
- Reglejat i anivellament de la cara superior del formigó en el cas del sostres i lloses
- Cura del formigó
- Retirada dels apuntalaments i dels encofrats i entrada en càrrega segons el pla previst
- Protecció de l'element front a qualsevol acció mecànica no prevista en el càlcul
- Desmuntatge i retirada de l'encofrat i de tot el material auxiliar, un cop l'element estructural estigui en disposició de suportar els esforços

CONDICIONS GENERALS:

L'element acabat ha de tenir una superfície uniforme, sense irregularitats.

Si la superfície ha de quedar vista ha de tenir, a més, una coloració uniforme sense regalims, taques, o elements adherits.

La superfície de formigó no ha de tenir defectes significatius (cocons, nius de grava, etc.) que puguin afectar la durabilitat del element.

No s'admeten les rebaves, les discontinuïtats en el formigonament, les superfícies deteriorades, els guexaments, les esquerdes, les armadures visibles ni d'altres defectes que perjudiquin el seu comportament a l'obra o el seu aspecte exterior.

La DF comprovarà l'absència de defectes significatius en la superfície de formigó. En cas de considerar els defectes inadmissibles d'acord amb el projecte la DF valorarà la reparació.

No s'han de rebllir els cocons o defectes que es puguin apreciar al formigó al desencofrar, sense l'autorització de la DF.

Els filferros i ancoratges de l'encofrat que hagin quedat fixats al formigó s'han de tallar al ras del parament.

En la zona de solapament s'ha de disposar armadures transversals amb secció igual o superior a la secció de la barra solapada més gran.

Fissuració màxima en funció de l'exposició ambiental definida a la taula 5.1.1.2 de l'EHE-08:

- Elements formigó armat:
 - En classe d'exposició I: $\leq 0,4$ mm
 - En classe d'exposició IIa, IIb, H: $\leq 0,3$ mm
 - En classe d'exposició IIIa, IIIb, IV, F, Qa: $\leq 0,2$ mm
 - En classe d'exposició IIIc, Qb, Qc: $\leq 0,1$ mm
- Elements formigó pretensat:
 - En classe d'exposició I: $\leq 0,2$ mm
 - En classe d'exposició IIa, IIb, H: $\leq 0,2$ mm

Vibracions: Ha de complir l'especificat en l'apartat 4.3.4 del DB-HE

Toleràncies d'execució:

- Verticalitat de línies i superfícies (H alçària del punt considerat):
 - $H \leq 6$ m: ± 24 mm
 - 6 m $< H \leq 30$ m: $\pm 4H, \pm 50$ mm
 - $H \geq 30$ m: $\pm 5H/3, \pm 150$ mm
- Verticalitat, arestes exteriors i junts de dilatació vistos (H alçària del punt considerat):
 - $H \leq 6$ m: ± 12 mm
 - 6 m $< H \leq 30$ m: $\pm 2H, \pm 24$ mm
 - $H \geq 30$ m: $\pm 4H/5, \pm 80$ mm
- Desviacions laterals:
 - Peces: ± 24 mm
 - Junts: ± 16 mm
- Nivell cara inferior de peces (abans de retirar puntals): ± 20 mm
- Secció transversal (D: dimensió considerada):
 - $D \leq 30$ cm: $+ 10$ mm, $- 8$ mm
 - 30 cm $< D \leq 100$ cm: $+ 12$ mm, $- 10$ mm
 - 100 cm $< D$: $+ 24$ mm, $- 20$ mm
- Planor:
 - Formigó vist: ± 5 mm/m, $\pm 0,5\%$ de la dimensió
 - Per a revestir: ± 15 mm/m

Les toleràncies d'execució han de complir l'especificat en l'article 5 de l'annex 11 de la norma EHE-08.

SOSTRES I LLOSES:

Toleràncies d'execució:

- Nivell cara superior (abans de retirar puntals): ± 20 mm
- Planor mesurada amb regla de 3 m abans de retirar els puntals:
 - Acabat reglejat mecànic: ± 12 mm/3 m
 - Acabat mestrejat amb regla: ± 8 mm/3 m
 - Acabat llis: ± 5 mm/3 m
 - Acabat molt llis: ± 3 mm/3 m

SOSTRES:

Toleràncies d'execució:

- Gruix de la capa de compressió: $+ 10$ mm, $- 6$ mm

SOSTRES NERVATS UNIDIRECCIONALS:

Gruix de la capa de compressió:

- Sobre peces d'entrebigat ceràmiques o de morter de ciment: 40 mm
- Sobre peces d'entrebigat de poliestiré: 50 mm
- Sobre peces d'entrebigat si l'acceleració sísmica $\geq 0,16g$: 50 mm

SOSTRES NERVATS RETICULARS:

Gruix capa superior : ≥ 5 cm i haurà de portar armat de repartiment en malla
Separació entre eixos de nervis < 100 cm

2.- CONDICIONS DEL PROCÉS D'EXECUCIÓ

L'ordre d'execució de les feines ha de ser l'indicat en el primer apartat, on s'enumeren les operacions incloses a la unitat d'obra.

Cadascuna de les operacions que configuren la unitat d'obra ha de complir el seu plec de condicions. Després d'executar cadascuna de les operacions que configuren la unitat d'obra, i abans de fer una operació que ocultí el resultat d'aquesta, s'ha de permetre que la DF verifiqui que es compleix el plec de condicions de l'operació.

Abans de formigonar, s'ha d'humitejar l'encofrat i s'ha de comprovar la situació relativa de les armadures, el nivell, l'aplomat i la solidesa del conjunt.

No es procedirà al formigonat fins que la DF doni el vist-i-plau havent revisat armadures col·locades en posició definitiva.

No s'han de transmetre a l'encofrat vibracions de motors.

Quan entre la realització de l'encofrat i el formigonament passin més de tres mesos, s'ha de fer una revisió total de l'encofrat, abans de formigonar.

Per al control del temps de desencofrat, s'han d'anotar a l'obra les temperatures màximes i mínimes diàries mentre durin els treballs d'encofrat i desencofrat, així com la data en què s'ha formigonat cada element.

En èpoques de pluges fortes s'ha de protegir el fons de l'encofrat amb lones impermeabilitzades o plàstics.

La col·locació dels cassetons s'ha de fer tenint cura que no rebin cops que puguin fer-los malbé. No es col·locarà en obra capes o tongades de formigó amb un gruix superior al que permeti una compactació completa de la massa

L'estesa del formigó ha d'iniciar-se als extrems i avançar amb tota l'alçària de l'element.

Un cop reblert l'element no s'ha de corregir el seu anivellament.

Durant l'adormiment i primer període d'enduriment del formigó cal assegurar el manteniment de la humitat de l'element de formigó mitjançant el curat adequat i d'acord amb EHE-08.

Durant l'adormiment s'han d'evitar sobrecàrregues i vibracions que puguin provocar la fissuració de l'element.

3.- UNITAT I CRITERIS D'AMIDAMENT

PILARS, MURS, BIGUES I CÈRCOLS

m3 de volum executat segons les especificacions de la DT.

SOSTRES I LLOSES:

m2 de superfície de sostre o llosa executat segons les especificacions de la DT.

Aquest criteri inclou els apuntalaments previs, els elements auxiliars per a muntatge de l'encofrat i els elements d'acabat de les cantonades per a formigó vist, com ara matavius o altres sistemes, així com la recollida, neteja i condicionament dels elements utilitzats.

La superfície corresponent a forats interiors s'ha de deduir de la superfície total d'acord amb els criteris següents:

- Obertures ≤ 1 m2: No es dedueixen
- Obertures > 1 m2: Es dedueix el 100%

Als forats que no es dedueixin, l'amidament inclou l'encofrat necessari per a conformar el perímetre dels forats. En cas de deduir-se el 100% del forat, cal amidar també l'encofrat necessari per a conformar el perímetre dels forats.

4.- NORMATIVA DE COMPLIMENT OBLIGATORI

Real Decreto 1247/2008, de 18 de julio, por el que se aprueba la Instrucción de Hormigón Estructural (EHE-08).

45 - COBERTES

451 - COBERTES PLANES

4511 - COBERTES PLANES TRANSITABLES

0.- ELEMENTOS QUE CONTEMPLA EL PLIEGO

4511PR03.

1.- DEFINICIÓ I CONDICIONS DE LES PARTIDES D'OBRA EXECUTADES

Formació de coberta plana transitable

Impermeabilització de terrat existent, amb membrana impermeabilitzant a base d'una làmina bituminosa, acabada amb un paviment doblat de rajola ceràmica, o làmina autoprotegida o execució de coberta plana transitable.

S'han considerat els tipus següents:

Execució de coberta plana transitable:

- Coberta invertida:
 - Formació de pendents
 - Capa separadora en sistema d'impermeabilització no adherit
 - Sistema d'impermeabilització amb làmines
 - Aïllament tèrmic
 - Capa separadora antipunxonament
 - Capa de protecció: Paviment flotant
- Coberta amb cambra d'aire:
 - Formació de pendents amb envans de sostremort
 - Aïllament tèrmic amb barrera de vapor incorporada

- Solera d'encadellat sobre envans
- Capa de protecció de morter
- Capa separadora en sistema d'impermeabilització no adherit
- Sistema d'impermeabilització amb làmines
- Capa de protecció amb paviment fix
- Coberta convencional amb pendents d'argila expandida:
 - Barrera de vapor
 - Formació de pendents i aïllament tèrmic
 - Capa de protecció de morter
 - Capa separadora en sistema d'impermeabilització no adherit
 - Sistema d'impermeabilització amb làmines
 - Capa separadora antipunxonament, en el seu cas
 - Capa de protecció amb paviment fix
- Coberta convencional amb pendents de formigó:
 - Formació de pendents
 - Barrera de vapor
 - Aïllament tèrmic
 - Capa separadora en sistema d'impermeabilització no adherit
 - Sistema d'impermeabilització amb làmines
 - Capa separadora antipunxonament, en el seu cas
 - Capa de protecció amb paviment fix

S'ha considerat la impermeabilització amb els següents tipus de membrana:

- Membrana amb làmina de PVC
- Membrana amb làmina bituminosa
- Membrana amb làmina elastomèrica

L'execució de la unitat d'obra inclou les operacions següents:

Execució de coberta plana transitable:

- Coberta invertida:
 - Formació de pendents
 - Col·locació del geotèxtil, com a capa separadora
 - Col·locació de la membrana impermeabilitzant
 - Col·locació de les plaques d'aïllament
 - Col·locació del geotèxtil, com a capa antipunxonament
 - Col·locació dels suports i les peces de paviment
- Coberta amb cambra d'aire:
 - Execució dels envans de sostremort
 - Col·locació de l'aïllament entre envans
 - Execució de la solera d'encadellat amb pasta de ciment ràpid
 - Execució de la capa de protecció de morter, amb acabat remolinat
 - Estesa del geotèxtil, com a capa separadora
 - Col·locació de la membrana impermeabilitzant
 - Execució del paviment de doble capa de rajola ceràmica
- Coberta convencional amb pendents d'argila expandida:
 - Estesa de la barrera de vapor
 - Abocada i formació de la capa de pendents amb argila expandida en sec
 - Execució de la capa de protecció de morter, amb acabat remolinat
 - Estesa del geotèxtil, com a capa separadora
 - Col·locació de la membrana impermeabilitzant
 - Execució del paviment de doble capa de rajola ceràmica
- Coberta convencional amb pendents de formigó:
 - Abocada i formació de la capa de pendents amb formigó amb acabat remolinat
 - Estesa de la barrera de vapor
 - Col·locació de les plaques d'aïllament
 - Estesa del geotèxtil, com a capa separadora
 - Execució de la membrana impermeabilitzant
 - Execució del paviment de doble capa de rajola ceràmica

Impermeabilització de terrat:

- Arrencada del minvell existent
- Repicat del morter del parament i sanejat d'aquest i del paviment del terrat
- Execució de la regata perimetral per a encastar la membrana
- Execució del matarracó, a la base del minvell
- Col·locació d'una làmina separadora
- Col·locació de la membrana
- Reforç lineal de la membrana a la zona del minvell
- Protecció de la membrana amb una làmina separadora i una capa de morter (Impermeabilització acabada amb paviment)
- Acabat del terrat amb dues capes de rajola ceràmica (Impermeabilització acabada amb paviment)
- Col·locació del minvell de rajola ceràmica
- Arrebossat dels paraments verticals laterals fins al minvell

CONDICIONS GENERALS:

La coberta ha de ser estanca a l'aigua de pluja i ha d'evitar l'aparició d'humitat de condensacions. Ha de tenir la forma i el pendent indicades en la Documentació Tècnica o en el seu defecte, les indicades per la DF.

El pendent ha de ser l'adequat per conduir l'aigua cap els elements d'evacuació.

La superfície d'acabat ha de ser llisa, plana i transitable.

La barrera de vapor ha de quedar col·locada immediatament sota l'aïllament.

La barrera de vapor ha de quedar col·locada sota el fons i els laterals de la capa d'aïllament.

Cal garantir que tots els components que formen el sistema i que han d'estar en contacte, son químicament compatibles, en cas contrari, cal interposar entre ells una capa separadora.

S'han de respectar les sortides d'aigua previstes a la coberta. Han d'estar connectades als baixants i protegides amb un morrió amb reixa.

La coberta ha de tenir junts de dilatació que han d'afectar a les diferents capes, a partir de l'element que serveix de suport.

S'han de respectar els junts estructurals i de dilatació del suport.

El junt ha de quedar ple en tota la seva dimensió, de material elàstic. Aquest material ha de garantir la separació entre els elements d'obra entre els quals s'intercala.

Els junts de dilatació han de quedar situats en:

- Encontre amb parament vertical
- Junt estructural

Les vores del junt han de ser aixamfranades amb un angle de 45°.

Pendent: $\geq 1\%$; $\leq 5\%$

Separació entre junts de dilatació: ≤ 15 m

Amplària del junt: ≥ 3 cm

COBERTA AMB CAMBRA D'AIRE:

La cambra d'aire ventilada s'ha de situar en la banda exterior de l'aïllament.

Ha d'estar neta, lliure d'elements que puguin impedir la ventilació correcta (runa, rebaves de morter, etc.)

Ha de tenir forats oberts a l'exterior, situats de forma que es garanteixi la ventilació creuada.

Àrea efectiva total de les obertures (S_s (cm²)/Superfície de coberta (m²)): > 3 ; < 30

FORMACIÓ DE PENDENTS:

Ha de tenir una cohesió i estabilitat suficients davant les sol·licitacions mecàniques i tèrmiques i la seva constitució ha de ser l'adequada per tal de rebre la resta de components de la coberta. Quan el material constitutiu no tingui la resistència i cohesió necessàries per a les sol·licitacions mecàniques de la posada en obra, ha de quedar reforçat amb una capa de morter del gruix necessari per a aquest fi.

Si es suporta de la capa d'impermeabilització, el material constitutiu ha de ser compatible amb el material impermeabilitzant i amb el sistema d'unió de la capa d'impermeabilització, en cas contrari cal interposar una capa separadora.

CAPA DE PROTECCIÓ DE MORTER DE CIMENT:

Ha de quedar ben adherit al suport.

Ha de tenir el gruix previst. Ha de ser plana i llisa.

Hi ha d'haver junts de dilatació de tot el gruix de la capa, que han de coincidir amb els del suport.

CAPA D'IMPERMEABILITZACIÓ:

El conjunt de la membrana ha de cobrir tota la superfície per impermeabilitzar.

L'aplicació, col·locació i fixació, en el seu cas, ha de complir les condicions específiques per a cada tipus de material.

Si s'utilitza un sistema no adherit, la coberta s'ha de protegir amb una capa de protecció pesada.

En el sistema d'impermeabilització no adherit, la membrana no ha de quedar adherida al suport, excepte en el perímetre i al voltant de tots els elements que la traspassin.

En els punts singulars, cal respectar les condicions de disposició de bandes de reforç i d'acabament, les de continuïtat o discontinuïtat, relatives al sistema d'impermeabilització que s'utilitzi.

Els acords de la membrana amb els paraments verticals han de ser aixamfranats o corbats.

La impermeabilització ha de cavalcar sobre el parament vertical, per sobre de la protecció de la coberta.

L'acabament superior de la impermeabilització ha d'impedir la filtració de l'aigua de pluja, en el parament.

La forma de l'acabament superior ha de complir l'especificat en l'apartat 2.4.4.1.2 del DB HS 1.

La impermeabilització ha de cavalcar per damunt de les ales de la bonera o de la canal.

La unió de la impermeabilització amb la bonera o la canal ha de ser estanca.

La impermeabilització ha de ser contínua en els junts de dilatació.

Cavalcament de la impermeabilització sobre el parament vertical: ≥ 20 cm

Cavalcament de la impermeabilització en els elements de desguàs: ≥ 10 cm

Angles (acord aixamfranat):

- Base : ≥ 5 cm
- Alçària : ≥ 5 cm

Radi (acord de mitjacanya): ≥ 5 cm

CAPA SEPARADORA:

La capa separadora per a evitar l'adherència entre capes, en el sistema d'impermeabilització no

adherit, ha de quedar col·locada immediatament a sota de la membrana impermeabilitzant, excepte en els punts a on aquesta hagi d'anar adherida (perímetre, elements que traspassen la coberta, etc.). La capa separadora com a protecció de la impermeabilització, quan aquesta te poca resistència al punxonament, ha d'evitar el contacte de la capa de protecció amb la impermeabilització en tota la superfície transitable de la coberta.

La capa separadora com a protecció de l'aïllament ha d'evitar el contacte de la capa de protecció amb l'aïllament en tota la superfície transitable de la coberta.

No ha de quedar adherida al suport en cap punt.

Ha de garantir la no adherència entre els components del sistema entre els que s'intercala.

Ha de ser imputrescible i compatible amb els materials amb què hagi d'estar en contacte.

AÏLLAMENT TÈRMIC:

El material constitutiu de l'aïllament tèrmic ha de tenir una cohesió i estabilitat suficient per tal de proporcionar al sistema la solidesa necessària davant les sol·licitacions mecàniques. Si l'aïllament tèrmic es col·loca per sobre de la capa d'impermeabilització i ha de quedar exposat al contacte amb l'aigua, ha de tenir unes característiques adequades per a aquesta situació.

Quan l'aïllament es col·loca sota la capa d'impermeabilització i el material no te les propietats adequades per a quedar exposat a l'acció de l'aigua, no ha de quedar sense protecció impermeable en cap punt.

L'aïllament ha de quedar col·locat sobre el suport sense adherir.

Ha de ser continu i ha de cobrir tota la superfície per aïllar, sense que es produeixin ponts tèrmics.

CAPA DE PROTECCIÓ:

Ha de servir de protecció a la capa d'impermeabilització, en el tipus de coberta convencional, per tal d'evitar l'acció de les radiacions ultraviolades i l'impacte tèrmic directe del sol.

Ha de facilitar l'evacuació de l'aigua cap els punts de desgüàs.

En el paviment no hi ha d'haver peces trencades, escantonades, amb taques ni amb d'altres defectes superficials.

No hi ha d'haver ressaltos entre les peces.

La superfície acabada ha de tenir una textura i color uniformes.

Les rajoles han de formar una quadrícula alineada en ambdues direccions.

PAVIMENT FIX:

El material ha de tenir una forma i dimensions compatibles amb el pendent.

Hi haurà junts de dilatació que han d'afectar a les peces, al morter i a la capa d'assentament del paviment.

Els junts de dilatació han de coincidir amb els junts de la coberta.

Han de quedar situats en el perímetre exterior i interior de la coberta i en la trobada amb paraments verticals i elements passants.

El segellat del junt, en el seu cas, ha de quedar enrasat amb la capa d'acabat de la coberta.

Dimensions màximes de la quadrícula entre junts de dilatació:

- Cobertes ventilades: ≤ 5 m
- Cobertes no ventilades: $\leq 7,5$ m

Toleràncies d'execució:

- Planor: ± 5 mm/2 m
- Nivells: ± 10 mm/total
- Alineació de les filades: ≤ 5 mm/2 m

PAVIMENT FLOTANT SOBRE SUPORTS:

Les peces sobre suports, han de quedar horitzontals.

Els suports han de tenir una plataforma de suport per a repartir les càrregues.

Els suports han de quedar col·locats sobre la capa separadora, en el pla inclinat de desgüàs.

Les peces han de ser resistents als esforços de flexió a les que hagin d'estar sotmeses.

Les peces han de quedar col·locades amb el junt obert, sense emmorterar.

El paviment ha de quedar separat dels paraments i dels elements verticals.

Les peces han d'estar recolzades sobre els suports situats en els encreuaments de la quadrícula.

Toleràncies d'execució:

- Alçada mitjana del suport: ± 20 cm
- Nivell: ± 10 mm
- Planor: ± 6 mm/2 m
- Gruix dels junts: ≤ 3 mm
- Pendent: $\pm 0,5\%$
- Rectitud parcial dels junts: ≤ 2 mm/m
- Rectitud total dels junts: ≤ 10 mm

ACABAT AMB PECES PREFABRICADES DE FORMIGÓ:

El paviment ha de quedar pla, formant una quadrícula de lloses alineades en les dues direccions, amb el junt sense emmorterar.

El paviment ha de quedar separat dels paraments i dels elements verticals.

Separació entre peces: $\leq 0,2$ cm

Junts perimetrals: ≥ 1 cm

Toleràncies d'execució:

- Planor: ± 5 mm/2 m
- Nivells: ± 10 mm/total

- Alineació de les filades: ≤ 2 mm/m, ≤ 10 mm/total

MINVELL:

El minvell col·locat ha de garantir la protecció de la impermeabilització en tota la llargària del cavalcament en el parament, en el cas en que la impermeabilització no estigui autoprotegida. Les peces han de quedar sòlidament fixades al suport.

Les peces han de quedar alineades longitudinalment.

Les rajoles han de quedar col·locades a tocar, rejuntades amb morter i encastades al parament dins d'una regata, que ha de quedar reblerta de morter.

L'aresta superior del minvell ha de quedar en el mateix pla del parament o encastada a dins.

Si el minvell es encastat al parament i està format per dues peces, aquestes han de quedar amb les vores doblegades i encaixades. La peça superior ha d'anar encastada dins d'una rasa i collada amb morter. La peça de desenvolupament més gran ha d'anar a sota.

Quan la rajola va recolzada sobre un suport format per un altra rajola o encadellat, aquesta s'ha d'encastar com a mínim 1/3 de la seva volada dins del parament i ha de quedar alineada amb la recrescuda perimetral de la coberta.

La rajola d'acabat ha de tenir una volada de 3 cm sobre la recrescuda perimetral de la coberta. El conjunt del minvell acabat ha d'estar separat 3 cm per sobre de la recrescuda perimetral de la coberta.

Pendent de la peça:

- Minvell contra parament: $\geq 100\%$
- Minvell encastat al parament: 25% - 50%

Volada màxima de la rajola:

- Col·locada amb morter: ≤ 10 cm
- Recolzada sobre rajola ceràmica: ≤ 15 cm
- Recolzada sobre encadellat ceràmic: ≤ 20 cm

Toleràncies d'execució:

- Rajola ceràmica: ± 5 mm/m
- Maó: ± 5 mm/2m
- Alineacions: ± 10 mm/total

2.- CONDICIONS DEL PROCÉS D'EXECUCIÓ

El suport ha d'estar net, sense irregularitats.

No s'ha de treballar amb pluja intensa, neu o vent superior a 50 km/h. En aquests supòsits, s'ha d'assegurar l'estabilitat de coberta feta.

Abans de col·locar la làmina, han d'estar col·locades les bases de les boneres, i aquestes han d'estar connectades als baixants.

En la impermeabilització de terrat, s'ha de verificar que no hi ha elements del terrat original despresos, o inestables.

Els components de la coberta s'han d'aplicar en unes condicions ambientals que estiguin dins dels marges prescrits en les corresponents especificacions d'aplicació.

L'ordre d'execució de les feines ha de ser l'indicat en el primer apartat, on s'enumeren les operacions incloses a la unitat d'obra.

Cadascuna de les operacions que configuren la unitat d'obra ha de complir el seu plec de condicions.

Després d'executar cadascuna de les operacions que configuren la unitat d'obra, i abans de fer una operació que ocultí el resultat d'aquesta, s'ha de permetre que la DF verifiqui que es compleix el plec de condicions de l'operació.

Quan s'han d'interrompre els treballs, s'han de protegir els elements de la coberta que ja estan col·locats.

En els materials lleugers, cal prendre les mesures necessàries, per a que el vent ni d'altres accions els desplacin.

3.- UNITAT I CRITERIS D'AMIDAMENT

m² de superfície amidada segons les especificacions de la DT.

Amb deducció de la superfície corresponent a obertures, d'acord amb els criteris següents:

- Obertures ≤ 1 m²: No es dedueixen
- Obertures > 1 m²: Es dedueix el 100%

No inclou la realització d'elements especials com ara els minvells, els aiguafons, etc.

4.- NORMATIVA DE COMPLIMENT OBLIGATORI

Real Decreto 314/2006, de 17 de marzo, por el que se aprueba el Código Técnico de la Edificación Parte 2. Documento Básico de Salubridad DB-HS.

IMPERMABILITZACIÓ AMB MEMBRANA DE PVC:

* UNE 104416:2001 Materiales sintéticos. Sistemas de impermeabilización de cubiertas realizados con membranas impermeabilizantes formadas con láminas de poli(cloruro de vinilo) plastificado. Instrucciones, control, utilización y mantenimiento.

IMPERMABILITZACIÓ AMB MEMBRANA BITUMINOSA:

- * UNE 104402:1996 Sistemas para la impermeabilización de cubiertas con materiales bituminosos y bituminosos modificados.
 - * UNE 104400-3:1999 Instrucciones para la puesta en obra de sistemas de impermeabilización con membranas asfálticas para la impermeabilización y rehabilitación de cubiertas. Control, utilización y mantenimiento.
-

E - PARTIDES D'OBRA D'EDIFICACIÓ

E3 - FONAMENTS

E31 - RASES I POUS

E315 - FORMIGONAMENT DE RASES I POUS

0.- ELEMENTOS QUE CONTEMPLA EL PLIEGO

E31525G3.

1.- DEFINICIÓ I CONDICIONS DE LES PARTIDES D'OBRA EXECUTADES

Formigonament d'estructures i elements estructurals, amb formigó en massa, armat, per a pretensar, formigó autocompactant i formigó lleuger, de central o elaborat a l'obra en planta dosificadora, que compleixi les prescripcions de la norma EHE, abocat directament des de camió, amb bomba o amb cubilot, i operacions auxiliars relacionades amb el formigonament i la cura del formigó.

S'han considerat els elements a formigonar següents:

- Rases i pous

L'execució de la unitat d'obra inclou les operacions següents:

Formigonament:

- Preparació de la zona de treball
- Humectació de l'encofrat
- Abocada del formigó
- Compactació del formigó mitjançant vibratge, en el seu cas
- Curat del formigó

CONDICIONS GENERALS:

En l'execució de l'element s'han de complir les prescripcions establertes en la norma EHE-08, en especial les que fan referència a la durabilitat del formigó i les armadures (art.8.2 i 37 de l'EHE-08) en funció de les classes d'exposició.

El formigó estructural ha de fabricar-se en centrals específiques

El formigó col·locat no ha de tenir disgregacions o buits a la massa.

Després del formigonament les armadures han de mantenir la posició prevista a la DT.

La secció de l'element no ha de quedar disminuïda en cap punt per la introducció d'elements de l'encofrat ni d'altres.

La DF comprovarà l'absència de defectes significatius en la superfície de formigó. En cas de considerar els defectes inadmissibles d'acord amb el projecte la DF valorarà la reparació.

L'element acabat ha de tenir una superfície uniforme, sense irregularitats.

Si la superfície ha de quedar vista ha de tenir, a més, una coloració uniforme sense regalims, taques, o elements adherits.

En el cas d'utilitzar matacà, les pedres han de quedar distribuïdes uniformement dins de la massa de formigó sense que es toquin entre elles.

La resistència característica del formigó es comprovarà d'acord amb l'article 86 de l'EHE-08

Les toleràncies d'execució han de complir l'especificat en l'article 5 de l'annex 11 de la norma EHE-08.

Les toleràncies en el recobriment i la posició de les armadures han de complir l'especificat a l'UNE 36831.

No s'accepten toleràncies en el replanteig d'eixos en l'execució de fonaments de mitgeres, buits d'ascensor, passos d'instal·lacions, etc., fora que ho autoritzi explícitament la DF.

RASES I POUS:

Toleràncies d'execució:

- Desviació en planta, del centre de gravetat: < 2% dimensió en la direcció considerada, ± 50 mm
- Nivells:
 - Cara superior del formigó de neteja: + 20 mm, - 50 mm
 - Cara superior del fonament: + 20 mm, - 50 mm
 - Gruix del formigó de neteja: - 30 mm
- Dimensions en planta:
 - Fonaments encofrats: + 40 mm; -20mm
 - Fonaments formigonats contra el terreny (D:dimensió considerada):
 - D ≤ 1 m: + 80 mm; -20mm
 - 1 m < D ≤ 2,5 m: + 120 mm, -20mm
 - D > 2,5 m: + 200 mm, -20mm
- Secció transversal (D:dimensió considerada):
 - En tots els casos: + 5%(<= 120 mm), - 5%(<= 20 mm)
 - D ≤ 30 cm: + 10 mm, - 8 mm

- 30 cm < D ≤ 100 cm: + 12 mm, - 10 mm
- 100 cm < D: + 24 mm, - 20 mm
- Planor (EHE-08 art.5.2.e):
 - Formigó de neteja: ± 16 mm/2 m
 - Cara superior del fonament: ± 16 mm/2 m
 - Cares laterals (fonaments encofrats) ± 16 mm/2 m

2.- CONDICIONS DEL PROCÉS D'EXECUCIÓ

FORMIGONAMENT:

Si la superfície sobre la que s'ha de formigonar ha sofert gelada, s'ha d'eliminar prèviament la part afectada.

La temperatura dels elements on s'aboca el formigó ha de ser superior als 0°C.

El formigó s'ha de posar a l'obra abans que comenci l'adormiment, i a una temperatura ≥ 5°C.

La temperatura per a formigonar ha d'estar entre 5°C i 40°C. El formigonament s'ha de suspendre quan es prevegi que durant les 48 h següents la temperatura pot ser inferior a 0°C. Fora d'aquests límits, el formigonament requereix precaucions explícites i l'autorització de la DF. En aquest cas, s'han de fer provetes amb les mateixes condicions de l'obra, per a poder verificar la resistència realment assolida.

Si l'encofrat és de fusta, ha de tenir la humitat necessària per tal que no absorbeixi l'aigua del formigó.

No s'admet l'alumini en motlles que hagin d'estar en contacte amb el formigó.

No es procedirà al formigonat fins que la DF doni el vist-i-plau havent revisat armadures col·locades en posició definitiva.

La DF comprovarà l'absència de defectes significatius en la superfície de formigó. En cas de considerar els defectes inadmissibles d'acord amb el projecte la DF valorarà la reparació.

No es col·locarà en obra capes o tongades de formigó amb un gruix superior al que permeti una compactació completa de la massa.

Si l'abocada del formigó es fa amb bomba, la DF ha d'aprovar la instal·lació de bombeig prèviament al formigonament.

No pot transcórrer més d'1,5 hora des de la fabricació del formigó fins al formigonament, a menys que la DF ho cregui convenient per aplicar medis que retardin l'adormiment.

No s'han de posar en contacte formigons fabricats amb tipus de ciments incompatibles entre ells.

L'abocada s'ha de fer des d'una alçària petita i sense que es produeixin disgregacions.

La compactació del formigó es realitzarà mitjançant processos adequats a la consistència de la mescla i de manera que s'eliminin forats i s'eviti la segregació.

S'ha de garantir que durant l'abocat i compactat del formigó no es produeixen desplaçaments de l'armadura.

La velocitat de formigonament ha de ser suficient per assegurar que l'aire no quedi agafat i assenti el formigó.

El formigonament s'ha de suspendre en cas de pluja o de vent fort. Eventualment, la continuació dels treballs, en la forma que es proposi, ha de ser aprovada per la DF.

En cap cas s'ha d'aturar el formigonament si no s'ha arribat a un junt adequat.

Els junts de formigonament han de ser aprovats per la DF abans del formigonat del junt.

En tornar a iniciar el formigonament del junt s'ha de retirar la capa superficial de morter, deixant els granulats al descobert i el junt net. Per a fer-ho no s'han d'utilitzar productes corrosius.

Abans de formigonar el junt s'ha d'humitejar, evitant que es facin tolls d'aigua en el junt.

Es poden utilitzar productes específics (com les resines epoxi) per a l'execució de junts sempre que es justifiqui i es supervisi per la DF.

Un cop reblert l'element no s'ha de corregir el seu aplomat, ni el seu anivellament.

Durant l'adormiment i primer període d'enduriment del formigó cal assegurar el manteniment de la humitat de l'element de formigó mitjançant el curat adequat i d'acord amb EHE-08.

Durant l'adormiment s'han d'evitar sobrecàrregues i vibracions que puguin provocar la fissuració de l'element.

FORMIGÓ ESTRUCTURAL:

La compactació s'ha de realitzar per vibratge. El gruix màxim de la tongada depèn del vibrador utilitzat. S'ha de vibrar fins que s'aconsegueixi una massa compacta i sense que es produeixin disgregacions.

El vibratge ha de fer-se més intens a les zones d'alta densitat d'armadures, a les cantonades i als paraments.

FORMIGÓ ESTRUCTURAL AUTOCOMPACTANT:

No es necessari la compactació del formigó.

3.- UNITAT I CRITERIS D'AMIDAMENT

FORMIGONAMENT:

m³ de volum amidat segons les especificacions de la DT, amb aquelles modificacions i singularitats acceptades prèviament i expressament per la DF.

4.- NORMATIVA DE COMPLIMENT OBLIGATORI

Real Decreto 1247/2008, de 18 de julio, por el que se aprueba la Instrucción de Hormigón Estructural (EHE-08).

5.- CONDICIONS DE CONTROL D'EXECUCIÓ I DE L'OBRA ACABADA

CONTROL D'EXECUCIÓ. OPERACIONS DE CONTROL:

Els punts de control més destacables són els següents:

- Aprovació del pla de formigonat presentat pel contractista.
- Inspecció visual de totes les excavacions abans de la col·locació de les armadures, amb observació de l'estat de neteja i entrada d'aigua en tot el recinte.
- Presa de coordenades i cotes de totes les unitats d'obra abans del formigonat.
- Observació de la superfície sobre la que s'ha d'estendre el formigó i de les condicions d'encofrat. Mesura de les dimensions de totes les unitats estructurals d'obra, entre els encofrats, abans de formigonar.
- Verificació de la correcta disposició de l'armat i de les mesures constructives per tal d'evitar moviments de la ferralla durant el formigonat.
- Inspecció del procés de formigonat amb control, entre d'altres aspectes, de la temperatura i condicions ambientals.
- Control del desencofrat i del procés i condicions de curat.
- Presa de coordenades i cotes dels punts que hagin de rebre prefabricats, després del formigonat.

CONTROL D'EXECUCIÓ. CRITERIS DE PRESA DE MOSTRES:

Els controls s'han de realitzar segons les indicacions de la DF, i el contingut del capítol 17 de la norma EHE-08.

CONTROL D'EXECUCIÓ. INTERPRETACIÓ DE RESULTATS I ACTUACIONS EN CAS D'INCOMPLIMENT:

No es podrà iniciar el formigonat d'un element sense la corresponent aprovació de la DF.

CONTROL DE L'OBRA ACABADA. OPERACIONS DE CONTROL:

Els punts de control més destacables són els següents:

- Inspecció visual de la unitat finalitzada i control de les condicions geomètriques d'acabat, segons l'article 100. Control de l'element construït de l'EHE-08.
- Assaigs d'informació complementària.

De les estructures projectades i construïdes d'acord a la Instrucció EHE-08, en les que els materials i l'execució hagin assolit la qualitat prevista, comprovada mitjançant els controls preceptius, sols necessiten sotmetre's a assaigs d'informació i en particular a proves de càrrega, les incloses en els següents supòsits:

- Quan així ho disposi les Instruccions, reglaments específics d'un tipus d'estructura o el plec de prescripcions tècniques particulars.
- Quan degut a caràcter particular de l'estructura convingui comprovar que la mateixa reuneix certes condicions específiques. En aquest cas el plec de prescripcions tècniques particulars establirà els assaigs oportuns que s'han de realitzar, indicant amb tota precisió la forma de realitzar-los i la manera d'interpretar els resultats.
- Quan a judici de la Direcció Facultativa existeixin dubtes raonables sobre la seguretat, funcionalitat o durabilitat de l'estructura.

CONTROL DE L'OBRA ACABADA. CRITERIS DE PRESA DE MOSTRES:

Els controls s'han de realitzar segons les indicacions de la DF, i el contingut del capítol 17 de la norma EHE-08.

CONTROL DE L'OBRA ACABADA. INTERPRETACIÓ DE RESULTATS I ACTUACIONS EN CAS D'INCOMPLIMENT:

Si s'aprecien deficiències importants en l'element construït, la DF podrà encarregar assaigs d'informació complementària (testimonis, ultrasons, escleròmetre) sobre el formigó endurit, per tal de tenir coneixement de les condicions de resistència assolides o altres característiques de l'element formigonat.

E6 - TANCAMENTS I DIVISÒRIES

E61 - PARETS I ENVANS D'OBRA DE FÀBRICA

E618 - PARETS DE BLOCS DE MORTER DE CIMENT

0.- ELEMENTOS QUE CONTEMPLA EL PLIEGO

E6189M2N.

1.- DEFINICIÓ I CONDICIONS DE LES PARTIDES D'OBRA EXECUTADES

Formació de parets i envans de blocs de morter de ciment i blocs de morter de ciment hidròfug, col·locats amb morter.

S'han considerat els tipus següents:

- Formació de paredó o paret de tancament o divisòria, recolzat amb blocs per a revestir o d'una o dues cares vistes
- Formació de paredó o paret de tancament passant amb blocs per a revestir o d'una cara vista
- Formació de paret de tancament amb blocs encadellats d'una o dues cares vistes
- Formació de pilar amb blocs encadellats

L'execució de la unitat d'obra inclou les operacions següents:

- Replanteig
- Col·locació de les mires en les cantonades i estesa del fil entre mires
- Col·locació de les peces
- Repàs dels junts i neteja del parament

CONDICIONS GENERALS:

No pot ser estructural.

La paret ha de ser resistent a les accions laterals previstes d'acord l'article 5.4 del CTE-DB-F i la DT del projecte.

L'element ha de ser estable, resistent, pla i aplomat.

A totes les singularitats, els junts han de coincidir amb el modulats general.

Els junts dilatació han de complir l'article 2.2 i la taula 2.1 del DB-SE-F.

Gruix dels junts:

- Morter ordinari o lleuger (UNE-EN 998-2): 8-15 mm
- Morter de junt prim (UNE-EN 998-2): 1- 3 mm

Distància de l'última filada al sostre: 2 cm

Toleràncies d'execució:

- Replanteig d'eixos parcials:
 - Pilar: ± 20 mm
 - Paredó o paret: ± 10 mm
- Replanteig d'eixos extrems:
 - Pilar: ± 40 mm
 - Paredó o paret: ± 20 mm
- Planor:
 - Paret vista: ± 5 mm/2 m
 - Paret per a revestir: ± 10 mm/2 m
- Horitzontalitat de les filades:
 - Paret vista: ± 2 mm/2 m; ± 15 mm/total
 - Paret per revestir: ± 3 mm/2 m; ± 15 mm/total
- Alçària: ± 15 mm/3 m, ± 25 mm/total
- Aplomat: ± 10 mm/3 m, ± 30 mm/total
- Gruix dels junts:
 - Horitzontals: $+ 2$ mm
 - Verticals: ± 2 mm
- Distància entre l'última filada i el sostre: ± 5 mm
- Distància entre obertures: ± 20 mm

PARET O PAREDÓ:

Les peces han d'estar col·locades a trencajunt i les filades han de ser horitzontals.

La paret ha d'estar formada per peces senceres, excepte a les singularitats, on poden haver-hi peces de mig bloc, si el tipus de bloc es foradat, o de 3/4 o mig bloc, si es massís.

Els junts horitzontals han d'estar plens i enrasats i si el tipus de bloc és encadellat, els verticals, si la DF no fixa cap altra condició.

Si hi ha regates, cal que siguin fetes amb màquina.

Les dimensions de les regates han complir amb les especificacions del article 4.6.6 i de la taula 4.8 del DB-SE-F

En els acords amb un sostre o amb qualsevol altre element estructural superior, cal que hi hagi un espai de 2 cm entre l'última filada i aquell element. Aquest espai s'ha d'haver reblert amb un material d'elasticitat compatible amb la deformació prevista del sostre, un cop l'estructura hagi adoptat les deformacions previstes, i mai abans de 24 h d'haver fet la paret.

En les cantonades i trobades amb d'altres parets, el cavalcament de les peces no ha de ser més petit que el través de la peça.

Cavalcament de la peça en una filada: $\geq 0,4$ x gruix de la peça, ≥ 40 mm

PARET O PAREDÓ (EXCEPTE LES DE BLOC ENCADELLAT):

L'acord amb d'altres parets ha d'estar fet sense travar els blocs. La unió cal que estigui feta amb elements auxiliars, d'acord amb els criteris fixats per la DF.

Hi ha d'haver un junt de control a les cantonades.

Les peces que formen els brancals, els junts de control i l'acord amb d'altres parets i paredons, han d'estar reblerts de formigó en tota l'alçària de la paret.

Les obertures han de portar una llinda resistent.

Gruix dels junts:

- Verticals: 0,6 cm
- Horitzontals: $\leq 1,2$ cm

ELEMENTS DE BLOC ENCADELLAT:

En el pilar, les peces han d'estar encaixades en sec.

La paret ha d'estar travada en els acords amb d'altres parets i pilars.

El pilar ha d'estar travat a la paret.

Els blocs han d'estar reblerts de formigó.

Han de tenir l'armadura necessària que garanteixi una estabilitat i resistència correctes.

Gruix dels junts verticals: $\leq 1,2$ cm

PAREDÓ O PARET DE TANCAMENT PASSANT:

Ha d'estar ancorada a la paret de suport amb connectors que han de complir les especificacions fixades al seu plec de condicions.

Cal que estigui recolzada sobre un element resistent cada dues plantes o a 800 cm d'alçària, com a màxim, si la DF no fixa cap altra condició.

Cada 5 filades, com a màxim, hi ha d'haver un element formigonat i armat.

2.- CONDICIONS DEL PROCÉS D'EXECUCIÓ

S'ha de treballar a una temperatura ambient que oscil·li entre els 5°C i els 40°C i sense pluges si la paret és exterior. Si es sobrepassen aquests límits, s'ha de revisar l'obra executada 48 h abans i s'han d'enderrocar les parts afectades.

Si la paret és exterior i el vent superior a 50 km/h, s'han de suspendre els treballs i assegurar les parts que s'han fet.

L'obra s'ha d'aixecar, si és possible, per filades senceres.

S'ha d'humitejar el bloc per col·locar només a la zona dels junts. Si el bloc conté additiu hidrofugant no s'ha d'humitejar.

Les peces que s'han de reblir de formigó, han de tenir la humitat necessària, abans de l'abocada, perquè no absorbeixin l'aigua del formigó. Si el bloc conté additiu hidrofugant, no s'ha d'humitejar.

El formigó dels brancals, dels junts de control i dels acords, s'ha d'abocar cada 5 filades, com a màxim, i ha de quedar compactat i sense buits dintre de les peces.

Les condicions d'execució han de complir amb l'article 7 i 8 del DB-SE-F.

3.- UNITAT I CRITERIS D'AMIDAMENT

PILAR:

m3 de volum amidat segons les especificacions de la DT.

PARET O PAREDÓ:

m2 de superfície amidada segons les especificacions de la DT.

PARET O PAREDÓ (EXCEPTE LES DE BLOC ENCADELLAT):

Amb deducció del volum corresponent a obertures, d'acord amb els criteris següents:

- Obertures ≤ 1 m2: No es dedueixen.
- Obertures > 1 m2: Es dedueix el 100%.

Als forats que no es dedueixin, o que es dedueixin parcialment, l'amidament inclou la feina de fer els retorns, com brancals. En cas de deduir-se el 100% del forat cal amidar també aquests paraments.

Inclouen l'execució de tots els treballs necessaris per a resoldre l'obertura, pel què fa a brancals i amplit, i s'utilitzaran, si cal, materials diferents dels que normalment conformen la unitat.

4.- NORMATIVA DE COMPLIMENT OBLIGATORI

Real Decreto 314/2006, de 17 de marzo, por el que se aprueba el Código Técnico de la Edificación Parte 2. Documento Básico de Seguridad estructural Fábrica DB-SE-F.

5.- CONDICIONS DE CONTROL D'EXECUCIÓ I DE L'OBRA ACABADA

CONTROL D'EXECUCIÓ. OPERACIONS DE CONTROL:

El control de l'execució de les obres es realitzarà d'acord amb les especificacions del projecte, els seus annexes i modificacions autoritzades per la DF i les instruccions del director de l'execució de l'obra, conforme al indicat en l'article 7.3 de la part I del CTE i demés normativa vigent d'aplicació.

Sense caràcter limitatiu, els punts de control més destacables són els següents:

- Comprovació del replanteig de la planta i de l'alçat dels tancaments.
- Col·locació i aplomat de les mires en les cantonades i estesa del fil entre mires.
- Replanteig de les peces
- Control de col·locació de les peces.
- Inspecció abans, durant i després de l'execució de les parets de càrrega de blocs dels següents punts:
 - Humitat dels blocs

- Obertures
- Travat
- Junts de control
- Presa de coordenades i cotes de totes les parets.
- Repàs dels junts i neteja del parament

CONTROL DE L'OBRA ACABADA. OPERACIONS DE CONTROL:

Inspecció visual de la unitat acabada.

- En el control es seguiran els criteris indicats en l'article 7.4 de la part I del CTE.
- Prova d'estanqueïtat de façana pel mètode de ruixament directe UNE-EN 13051.

CRITERIS DE PRESA DE MOSTRES:

Els controls s'han de realitzar segons les instruccions de la DF.

CONTROL D'EXECUCIÓ. INTERPRETACIÓ DE RESULTATS I ACTUACIONS EN CAS D'INCOMPLIMENT:

Quan s'observin irregularitats de replanteig, s'hauran de corregir abans d'aixecar el mur.

No s'ha de permetre la continuació dels treballs fins que no estiguin solucionats els defectes d'execució.

Suspensió dels treballs i correcció de les desviacions observades a càrrec del Contractista.

CONTROL DE L'OBRA ACABADA. INTERPRETACIÓ DE RESULTATS I ACTUACIONS EN CAS D'INCOMPLIMENT:

Correcció per part del contractista de les irregularitats observades.

E6 - TANCAMENTS I DIVISÒRIES

E61 - PARETS I ENVANS D'OBRA DE FÀBRICA

E61Z - ELEMENTS AUXILIARS PER A PARETS I ENVANS D'OBRA DE FÀBRICA

0.- ELEMENTOS QUE CONTEMPLA EL PLIEGO

E61ZR045.

1.- DEFINICIÓ I CONDICIONS DE LES PARTIDES D'OBRA EXECUTADES

Elements auxiliars per a parets i envans d'obra de fàbrica col·locats a l'obra.

S'han considerat els elements següents:

- Execució de travada de parets amb connector de fil d'acer inoxidable o amb rodó d'acer col·locats amb el mateix morter de la paret.
- Execució de travada de parets amb connector de fil d'acer inoxidable, col·locat amb fixacions mecàniques
- Col·locació d'acer en barres corrugades per a l'armadura de parets de diferents materials (formigó translúcid, blocs de morter de ciment o blocs de ceràmica alleugerida)
- Col·locació de bastiments de perfil U de PVC rígid amb fixacions mecàniques, per a parets de vidre emmotllat
- Muntatge d'ancoratge de tancament primari a l'estructura, amb platina d'acer col·locat amb soldadura o fixacions mecàniques, si l'estructura es d'acer o amb fixacions mecàniques si és de formigó
- Muntatge d'ancoratge de tancament primari a l'estructura amb fleix d'acer laminat en fred amb fixacions mecàniques.
- Col·locació de formigó, abocat manualment, en parets de blocs de morter de ciment o de ceràmica alleugerida

L'execució de la unitat d'obra inclou les operacions següents:

Travada de parets amb connector de fil d'acer inoxidable o amb rodó d'acer:

- Replanteig de la posició dels connectors
- Col·locació de l'element

Col·locació d'acer en barres corrugades per a l'armadura de parets:

- Neteja i preparació de les barres (retalls, doblegat, etc.)
- Col·locació de les barres
- Execució de les unions

Col·locació dels separadors, en el seu cas, per a garantir els recobriments

Col·locació de bastiments de perfil U de PVC rígid:

- Replanteig de la posició i dels elements de fixació
- Fixació de l'element al suport

Muntatge d'ancoratge de tancament primari a l'estructura, amb platina o amb fleix d'acer:

- Replanteig de l'element sobre l'estructura
-

- Neteja de la base
 - Fixació de l'element a l'estructura i després a la paret
- Col·locació de formigó, abocat manualment, en parets de blocs:
- Neteja i preparació dels elements a on es fa l'abocada
 - Abocada i compactació del formigó

TRAVADA DE PARETS:

El connector col·locat amb morter ha d'estar situat en el junt horitzontal de la paret i fixat amb el mateix morter de la paret.

El connector col·locat amb fixacions mecàniques, ha de quedar fixat mecànicament en una paret i embegut en el morter del junt horitzontal de l'altre.

Si el connector s'utilitza com a suport d'una paret, paredó o envà, la col·locació s'ha de fer a portell.

En parets formades per peces foradades, el connector ha de coincidir amb els envanets interiors de la peça sobre la qual es recolza.

La llargària desenvolupada del connector no ha de ser inferior al gruix total del tancament o divisió.

Separació del connector a la cara exterior:

- En parets, paredons i envans per revestir: ≥ 1 cm
- En parets, paredons i envans vistos: ≥ 2 cm

TRAVADA DE PARETS AMB CONNECTORS COL·LOCATS AMB EL MATEIX MORTER DE LA PARET:

Si el connector té la finalitat de suportar una de les parets per travar, ha de complir:

- En parets construïdes amb peces d'argila:
 - Quantitat de connectors: $\geq 4/m^2$
 - Separació dels connectors (en qualsevol direcció): ≤ 60 cm
 - Ancoratge en parets i paredons: ≥ 5 cm
- En parets de blocs de morter:
 - Separació horitzontal dels connectors: ≤ 60 cm
 - Separació vertical dels connectors: \leq dues filades

COL·LOCACIÓ D'ACER EN BARRES CORRUGADES PER A L'ARMADURA DE PARETS:

Les armadures col·locades han de ser netes, sense òxids no adherents, pintures, greixos ni altres substàncies perjudicials.

Els diàmetres, la forma, les dimensions i la disposició de les armadures han de ser les que s'especifiquen a la DT. El nombre de barres no ha de ser mai inferior a l'especificat a la DT. Les barres no han de tenir defectes superficials ni esquerdes.

Gruix del recobriment de l'armadura: ≥ 20 mm

No hi ha d'haver més empalmaments dels que consten a la DT o autoritzi la DF.

Els empalmaments es poden realitzar per solapa o per soldadura.

Per a realitzar un altre tipus d'empalmament es requerirà disposar d'assaigs que demostrin que garanteixen de forma permanent una resistència a la ruptura no inferior a la de la menor de les dues barres que s'uneixen i que el moviment relatiu entre elles no sigui superior a 0,1 mm.

Toleràncies d'execució:

- Posició de les armadures: ± 10 mm (no acumulatius)

COL·LOCACIÓ D'ACER EN BARRES CORRUGADES PER A L'ARMADURA DE PARETS DE FORMIGÓ TRANSLÚCID:

La posició de les armadures ha de permetre el recobriment següent:

- Vidre sense cambra d'aire: ≥ 1 cm
- Vidre amb cambra d'aire: ≥ 2 cm

Totes les barres han d'estar doblegades d'acord amb el perímetre, segons la llargària fixada per la DF

La llargària de cavalcament ha de ser la fixada per la DF

Cavalcament de les armadures horitzontals en el junt de dilatació i estanquitat: ≥ 3 cm

COL·LOCACIÓ D'ACER EN BARRES CORRUGADES PER A L'ARMADURA DE PARETS DE BLOCS:

Gruix del recobriment de l'armadura: ≥ 20 mm

No hi ha d'haver més empalmaments dels que consten a la DT o autoritzi la DF.

Els empalmaments es poden realitzar per solapa o per soldadura.

Per a realitzar un altre tipus d'empalmament es requerirà disposar d'assaigs que demostrin que garanteixen de forma permanent una resistència a la ruptura no inferior a la de la menor de les dues barres que s'uneixen i que el moviment relatiu entre elles no sigui superior a 0,1 mm.

Toleràncies d'execució:

- Posició de les armadures: ± 10 mm (no acumulatius)

COL·LOCACIÓ DE BASTIMENTS DE PERFIL U DE PVC RÍGID:

El bastiment ha d'estar col·locat a tot el perímetre de la paret.

Ha de quedar anivellat i aplomat.

Cal que estigui ben ajustat a l'element previst per a la seva col·locació.

Les unions dels costats han d'estar fetes de biaix i reforçades amb escaires.

El perfil superior ha d'estar desprovist de l'ala d'una de les cares en un sol extrem. La llargària ha de ser la de l'emmotllat de la paret, més 15 mm.

Ha d'estar sòlidament fixat a l'element previst amb fixacions mecàniques. La separació entre elles ha de ser l'adequada per a suportar les càrregues horitzontals.

Toleràncies d'execució:

- Replanteig: ± 10 mm

- Nivell: ± 2 mm
- Horitzontalitat: ± 1 mm
- Aplomat: ± 2 mm/m

MUNTATGE D'ANCORATGE DE TANCAMENT PRIMARI AMB PLATINA O FLEIX D'ACER:

La platina o el fleix ha de quedar sòlidament fixat a l'estructura mitjançant un dels seus plecs. La llargària desenvolupada de la platina no ha de ser inferior a 1,5 vegades el gruix de la paret. Els ancoratges han de quedar alineats segons un eix horitzontal que ha de ser paral·lel a la paret. La unió amb la paret s'ha de fer mitjançant un dels seus plecs, que ha de quedar completament embegut en el formigó del cercol, quan l'ancoratge és amb platina de dos plecs.

L'ancoratge amb fleix o platina d'un plec, ha de quedar unit a l'estructura amb fixacions mecàniques i a la paret ha de quedar embegut en el morter del junt.

La part superior de l'ancoratge ha de quedar enrasada amb el formigó del cercol.

Un cop acabada la seva posada a l'obra se li ha de donar una protecció de pintura antioxidant segons les especificacions de la DF Ha de complir les condicions fixades a la seva partida d'obra.

Ha de quedar perpendicular a l'eix de la paret i al de l'estructura respectivament.

Separació horitzontal entre ancoratges: ≤ 5 m

Separació vertical entre ancoratges: ≤ 4 m

Llargària de l'ancoratge: 10 cm

Penetració de l'ancoratge en el formigó del cercol: 8 cm

Toleràncies d'execució:

- Alineació: ± 2 mm/m
- Llargària de l'ancoratge: ± 10 mm
- Penetració de l'ancoratge en el formigó del cercol: ± 10 mm

MUNTATGE D'ANCORATGE DE TANCAMENT PRIMARI AMB PLATINA D'ACER COL·LOCAT AMB SOLDADURA:

Els cantells de les peces no han de tenir òxid adherit, ni rebaves, estries o irregularitats que dificultin el contacte amb l'element a què s'han d'unir.

El material d'aportació utilitzat ha de ser apropiat als materials a soldar i al procediment de soldadura.

Les característiques mecàniques del material d'aportació han de ser superiors a les del material base.

COL·LOCACIÓ DE FORMIGÓ, ABOCAT MANUALMENT, EN PARETS DE BLOCS:

Després del formigonament les armadures han de mantenir la posició prevista a la DT.

No hi ha d'haver disgregacions ni buits en la massa del formigó, un cop col·locat.

En compactar el formigó han de quedar plens tots els forats.

Temperatura del formigó en el moment de l'abocada: $\geq 5^{\circ}\text{C}$

Temperatura dels elements on es fa l'abocada: $\geq 0^{\circ}\text{C}$

2.- CONDICIONS DEL PROCÉS D'EXECUCIÓ

CONDICIONS GENERALS:

S'ha de treballar a una temperatura ambient que oscil·li entre els 5°C i els 40°C , i s'ha de protegir l'obra que s'executa de l'acció de les pluges i dels vents superiors a 50 km/h.

TRAVADA DE PARETS AMB CONNECTOR DE FIL D'ACER INOXIDABLE O AMB RODÓ D'ACER:

El connector s'ha de posar alhora que s'aixeca l'obra de fàbrica.

Abans d'iniciar la seva col·locació cal que estiguin fets tots els elements que siguin necessaris per a un correcte acabat dels acords.

COL·LOCACIÓ D'ACER EN BARRES CORRUGADES PER A L'ARMADURA DE PARETS:

El doblegament de les armadures s'ha de fer en fred, a velocitat constant, de forma mecànica i amb l'ajut d'un mandrí.

COL·LOCACIÓ DE BASTIMENTS DE PERFIL U DE PVC RÍGID:

Abans d'iniciar la seva col·locació cal que estiguin fets tots els elements que siguin necessaris per a un correcte acabat dels acords.

MUNTATGE D'ANCORATGE DE TANCAMENT PRIMARI AMB PLATINA O FLEIX D'ACER:

S'ha de fixar a l'estructura quan s'aixeca la paret, abans de formar el cercol.

MUNTATGE D'ANCORATGE DE TANCAMENT PRIMARI AMB PLATINA D'ACER COL·LOCAT AMB SOLDADURA:

La soldadura a l'obra ha de ser elèctrica manual, per arc descobert, amb elèctrode fusible de qualitat estructural bàsica.

Els elèctrodes han d'estar secs i s'han de mantenir en el dessecador fins al moment d'utilitzar-los. Les soldadures s'han de fer per soldadors certificats per un organisme acreditat i qualificats segons l'UNE-EN 287-1.

Totes les superfícies a soldar s'han de netejar de qualsevol material que pugui afectar negativament la qualitat de la soldadura o perjudicar el procés de soldatge. S'han de mantenir seques i lliures de condensacions.

L'execució d'els diferents tipus de soldadures s'ha de fer d'acord amb els requisits establerts a l'apartat 10.3.4 del DB-SE A.

COL·LOCACIÓ DE FORMIGÓ, ABOCAT MANUALMENT, EN PARETS DE BLOCS:

La compactació s'ha de realitzar per vibratge. El gruix màxim de la tongada depèn del vibrador utilitzat. S'ha de vibrar fins que s'aconsegueixi una massa compacta i sense que es produeixin disgregacions.

El formigó s'ha de col·locar a l'obra abans que comenci a adormir-se.
S'ha d'abocar en els forats o en la canal formada per les peces.

3.- UNITAT I CRITERIS D'AMIDAMENT

CONNECTOR O ANCORATGE:

Unitat mesurada segons les especificacions de la DT.

ARMADURA:

kg de pes calculat segons les especificacions de la DT, d'acord amb els criteris següents:

- El pes unitari per al càlcul ha de ser el teòric
- Per a poder utilitzar un valor diferent del teòric cal l'acceptació expressa de la DF

BASTIMENT:

m de llargària amidada segons les especificacions de la DT.

FORMIGÓ:

m3 de volum amidat segons les especificacions de la DT.

4.- NORMATIVA DE COMPLIMENT OBLIGATORI

Real Decreto 314/2006, de 17 de marzo, por el que se aprueba el Código Técnico de la Edificación Parte 2. Documento Básico de Seguridad estructural Fábrica DB-SE-F.

FORMIGÓ:

Real Decreto 1247/2008, de 18 de julio, por el que se aprueba la Instrucción de Hormigón Estructural (EHE-08).

ANCORATGE COL·LOCAT AMB SOLDADURA:

Real Decreto 314/2006, de 17 de marzo, por el que se aprueba el Código Técnico de la Edificación Parte 2. Documento Básico de Acero DB-SE-A.

PER A LA RESTA D'ELEMENTS:

Real Decreto 314/2006, de 17 de marzo, por el que se aprueba el Código Técnico de la Edificación Parte 2. Documento Básico de Seguridad estructural Fábrica DB-SE-F.

EL - INSTAL·LACIONS DE TRANSPORT

EL2 - ASCENSORS ELÈCTRICS SENSE CAMBRA DE MAQUINÀRIA

0.- ELEMENTOS QUE CONTEMPLA EL PLIEGO

EL2651A2.

1.- DEFINICIÓ I CONDICIONS DE LES PARTIDES D'OBRA EXECUTADES

Ascensors elèctrics amb la maquinària instal·lada al forat, instal·lats de forma permanent.

S'han contemplat els següents tipus d'ascensors:

- ascensors de 480 kg i 640 kg, d'1 m/s de velocitat nominal, amb reductor (sistema de transmissió amb reductor d'engrenatges intercalat)
- ascensors de 480 kg, 640 kg i 800 kg, d'1 m/s de velocitat nominal, sense reductor (sistema de transmissió directa a la sortida de l'eix del motor)
- ascensors de 640 kg i 800 kg, de 2 m/s de velocitat nominal, sense reductor (sistema de transmissió directa a la sortida de l'eix del motor)

Es consideren els nivells de trànsit vertical següents:

- nivell de trànsit estàndard: població aproximada de 50 persones per aparell elevador
- nivell de trànsit mig: població aproximada entre 50 i 100 persones per aparell elevador
- nivell de trànsit elevat: població aproximada superior a 100 persones per aparell elevador

Es consideren els següents nivells d'acabat de la cabina i les portes:

Aparell elevador amb cabina i portes de qualitat bàsica:

- l'estructura de la cabina ha de ser de construcció lleugera
- les parets i el fons han de ser de xapa d'acer amb recobriments de pel·lícula orgànica laminada o bé revestides amb taulers de melamina
- pot portar un mirall de lluna incolora de mig cos al fons o a una de les parets
- el sostre ha de ser de xapa d'acer amb recobriments de pel·lícula orgànica laminada o bé d'acer lacat
- les portes de la cabina han de ser d'acer inoxidable de designació numèrica 1.4301 segons UNE-EN 10088-1 (AISI 304), de construcció lleugera

- el panell de comandament ha de ser del mateix acabat que les parets de la cabina, amb polsadors de microrecorregut amb la numeració amb Braille o en relleu i senyalització digital, opcionalment pot ser d'acer inoxidable i incorporar una pantalla LDC
- els passamans i el sòcol han de ser d'alumini anoditzat
- el paviment ha de ser de material sintètic (goma o linòleum, amb acabat antilliscant)
- l'illuminació de la cabina ha de ser fluorescent amb difusor de material plàstic i amb projecció perimetral
- la ventilació de la cabina serà natural, amb orificis a la part superior i inferior

Parada amb materials de qualitat bàsica:

- les portes d'accés han de ser d'acer inoxidable del mateix tipus que la cabina o de xapa d'acer acabada amb una capa d'imprimació antioxidant preparada per a pintar i, de construcció lleugera
- les botoneres de planta seran de qualitat similar a les de la cabina, amb les funcions i indicadors d'acord amb el tipus de maniobra

Aparell elevador amb cabina i portes de qualitat mitja:

- l'estructura de la cabina ha de ser de construcció estàndard
- les parets i el fons han de ser d'acer inoxidable de designació numèrica 1.4301 segons UNE-EN 10088-1 (AISI 304) o bé de xapa d'acer revestida de fusta laminada d'alta pressió d'acabats estàndard
- pot portar un mirall de lluna incolora o tintat, d'alçada parcial o complerta al fons o a una de les parets
- el sostre pot ser de xapa d'acer amb recobriment de pel·lícula orgànica laminada o bé d'acer inoxidable de designació numèrica 1.4301 segons UNE-EN 10088-1 (AISI 304)
- les portes de la cabina han de ser d'acer inoxidable de designació numèrica 1.4301 segons UNE-EN 10088-1 (AISI 304), de construcció estàndard
- el panell de comandament ha de ser del mateix acabat que les parets de la cabina, amb polsadors de microrecorregut amb la numeració amb Braille o en relleu i senyalització digital, opcionalment pot ser d'acer inoxidable i incorporar una pantalla LDC
- els passamans i el sòcol han de ser d'acer inoxidable
- el paviment pot ser de material sintètic (goma o linòleum, amb acabat antilliscant) o bé de pedra artificial o natural de 20 mm de gruix mínim, de gres porcellànic o d'aglomerat de quars i sílice amb resines sintètiques
- l'illuminació de la cabina ha de ser fluorescent amb difusor de vidre i amb projecció perimetral o amb làmpades halògenes
- la ventilació de la cabina serà natural, amb orificis a la part superior i inferior

Parada amb materials de qualitat mitjana:

- les portes d'accés han de ser d'acer inoxidable del mateix tipus que la cabina o de xapa d'acer acabada amb una capa d'imprimació antioxidant preparada per a pintar i, de construcció estàndard
- les botoneres de planta seran de qualitat similar a les de la cabina, amb les funcions i indicadors d'acord amb el tipus de maniobra

Aparell elevador amb cabina i portes de qualitat alta:

- l'estructura de la cabina ha de ser de construcció reforçada
- les parets han de ser d'acer inoxidable de designació numèrica 1.4401 segons UNE-EN 10088-1 (AISI 316) o bé amb revestiments especials (vidres laminars amb làmina butiral de color, laminats d'alta pressió amb acabats imitació de fusta natural, etc.)
- pot portar miralls de lluna incolora o tintats, d'alçada parcial o complerta a una o més de les parets o al fons
- el sostre ha de ser d'acer inoxidable de designació numèrica 1.4401 segons UNE-EN 10088-1 (AISI 316)
- les portes de la cabina han de ser d'acer inoxidable de designació numèrica 1.4401 segons UNE-EN 10088-1 (AISI 316) i, de construcció reforçada
- el panell de comandament ha de ser del mateix acabat que les parets de la cabina o d'acer inoxidable, amb polsadors de microrecorregut amb la numeració amb Braille o en relleu i senyalització digital i pantalla indicadora LDC
- els passamans i el sòcol han de ser d'acer inoxidable
- el paviment ha de ser de pedra natural de 20 mm de gruix mínim, de gres porcellànic o d'aglomerat de quars i sílice amb resines sintètiques
- l'illuminació de la cabina pot ser fluorescent amb difusor de vidre i amb projecció perimetral, amb làmpades halògenes o amb llums del tipus LED
- la ventilació de la cabina serà natural, amb orificis a la part superior i inferior

Parada amb materials de qualitat alta:

- es portes d'accés han de ser d'acer inoxidable de la mateixa qualitat que les de la cabina o de xapa d'acer amb una imprimació antioxidant preparades per a pintar i, de construcció reforçada
- les botoneres de planta han de ser de qualitat similar a les de la cabina, amb les funcions i indicadors d'acord amb el tipus de maniobra

L'execució de la unitat d'obra inclou les operacions següents:

- Col·locació de guies i dels components del sistema de suspensió/sustentació
- Col·locació d'amortidors de fonsat
- Col·locació dels dispositius de seguretat de final de recorregut
- Col·locació de contrapesos i masses d'equilibrat

- Col·locació de portes d'accés
- Col·locació del grup tractor i connexions elèctriques
- Col·locació del quadre i cable de maniobra i connexions elèctriques
- Col·locació del bastidor i cabina amb acabats
- Col·locació de portes de cabina
- Col·locació del limitador de velocitat i paracaigudes
- Col·locació de la botonera de cabina i connexions elèctriques
- Col·locació de les botoneres de pis i connexions elèctriques
- Col·locació del selector de parades i connexions elèctriques
- Prova de servei de la instal·lació

CONDICIONS GENERALS:

La posició ha de ser la reflectida a la DT o, en el seu defecte, la indicada per la DF.

Les guies han d'anar fixades a l'estructura de l'edifici amb suports i brides que les subjectin per la base. Han de tenir una franquícia suficient que permeti els moviments propis de l'estructura. El conjunt constituït per les guies, les seves unions i les fixacions a l'estructura de l'edifici han de tindre una resistència suficient per suportar les forces i càrregues a que es sotmeten durant el funcionament de l'ascensor. Han d'assegurar el guiatge de la cabina, el contrapès i la massa d'equilibrat per a un correcte funcionament. Així mateix, les deformacions han de limitar-se fins al punt de:

- no es pot donar un desbloqueig involuntari de les portes
- no ha d'afectar el funcionament dels dispositius de seguretat
- no ha de ser possible que unes parts mòbils col·lisin amb d'altres

Els acoblaments entre perfils han de ser encadellats pels extrems per tal d'assegurar la correcta alineació entre una guia i l'altre. S'han de col·locar plaques d'unió cargolades a les bases de les guies.

Els extrems dels cables han de ser fixats a la cabina, al contrapès i als punts de suspensió per material fos, amarraments de falca d'apretat automàtic, tres abraçadores com a mínim o en el seu cas grapes o maniguets per a cables.

Hi ha d'haver un dispositiu automàtic de compensació de la tensió dels cables, almenys en un dels extrems.

Els amortidors han de ser col·locats a l'extrem inferior del recorregut de la cabina i el contrapès.

Els amortidors del fossat han de ser capaços de parar la cabina i el contrapès si cal i aniran soldats a una placa base. Han tindre la carrera adequada a la càrrega i velocitat de l'aparell elevador. L'espai que ha de quedar per sota de cabina quan els amortidors estiguin completament comprimits ha de complir simultàniament les tres condicions següents:

- Ha de quedar un espai suficient al fossat que permeti allotjar un paral·lelepípede rectangular de com a mínim 0,5 m x 0,6 m x 1,0 m que es recolzi sobre una de les seves cares.
- La distància vertical lliure entre el fons del fossat i les parts més baixes de la cabina ha de ser de 0,5 m com a mínim. Aquesta distància pot reduir-se a 0,10 m dins d'una distància horitzontal de 0,15 m entre:
 - Els guardapeus o parts de les portes verticalment lliscants i les parets adjacents
 - Les parts més baixes de la cabina i les guies
- La distància vertical lliure entre les parts altes fixades al fossat, per exemple els dispositius tensors dels cables de compensació en la seva posició més alta i les parts més baixes de la cabina, excepte per als elements indicats als subapartats de l'apartat anterior, almenys 0,30 m.

Els amortidors d'acumulació d'energia de característiques lineals o no lineals només poden fer-se servir si la velocitat nominal de l'ascensor no supera 1 m/s.

Els amortidors d'acumulació d'energia, amb esmorteïment del moviment de retorn, només poden fer-se servir si la velocitat nominal de l'ascensor no excedeix d'1,6 m/s.

Els amortidors de dissipació d'energia poden fer-se servir per a qualsevol velocitat nominal de l'ascensor.

El grup tractor ha d'anar col·locat a la part superior del buit de l'ascensor. A d'estar sòlidament subjectat a l'estructura de l'edifici i als components del forat pels punts d'ancoratge previstos pel fabricant. Es farà servir el sistema i els elements de subjecció subministrats pel fabricant o expressament aprovats per aquest. No s'han de transmetre ni vibracions ni sorolls durant el funcionament.

L'armari elèctric de maniobra s'ha d'ancorar o recolzar mitjançant suports antivibratoris.

El quadre de maniobra, la cabina i els comandaments exteriors han de quedar connectats elèctricament entre si.

El dispositiu de paracaigudes de la cabina ha d'estar localitzat preferentment a la part inferior.

Els dispositius de seguretat de final de recorregut han d'actuar tant a prop com sigui possible dels nivells de parades extremes, sense que per aquest motiu existeixi risc de provocar un tall accidental. Han d'actuar abans de que la cabina (o el contrapès si n'hi ha) entrin en contacte amb els amortidors.

Els dispositius de seguretat de final de recorregut han d'utilitzar-se separatament dels dispositius d'actuació de la parada normal.

La botonera de cabina ha d'anar fixada a la paret i ben anivellada.

Les botoneres de pis han d'anar encastades a la paret de cada replà, anivellades i a prop de la porta d'accés de l'aparell elevador corresponent.

Les botoneres han d'anar col·locades de manera que cap peça sota tensió elèctrica sigui accessible a l'usuari.

Les connexions elèctriques entre els quadres de control i maniobra entre els ascensors combinats han d'estar fetes.

Distàncies entre la cabina i la paret enfrontada al seu accés:

- Distància horitzontal entre la superfície interior del buit de l'ascensor i la trepitjadora, el marc de la porta de la cabina o la bora de tancament de les portes corredores de la cabina no ha d'excedir de 0,15 m
 - aquesta distància es pot elevar a 0,20 m sobre una alçada no superior a 0,50 m
 - no està limitada si la cabina té la porta enclavada mecànicament, i només pot obrir-se quan es troba dintre de la zona de desenclavament d'una porta de pis
- Distància horitzontal trepitjadora de cabina - portes pis: ≤ 35 mm
- Distància horitzontal porta cabina - portes pis tancades: $\leq 0,12$ m

Distàncies entre la cabina i el contrapès o massa d'equilibrat:

- Distància horitzontal contrapès o massa d'equilibrat - cabina o elements associats: ≥ 50 mm

L'ascensor ha de disposar de dispositius elèctrics de seguretat. Durant el funcionament d'un dels dispositius elèctrics de seguretat s'ha d'impedir l'arracada de la màquina, o s'ha d'ordenar la seva parada immediata d'acord amb els protocols de funcionament normalitzats. Els dispositius elèctrics de seguretat han de ser com a mínim els següents:

- control del tancament de portes i trapes d'inspecció i emergència en la seva posició de tancat. El funcionament de l'ascensor està subordinat a mantenir en posició de tancat aquestes portes
- dispositiu de parada en el fossat. Ha de ser accessible des de les portes que donen accés al fossat i des del fons del fossat
- control d'enclavament de les portes de pis. L'enclavament efectiu de les portes de pis ha de precedir al desplaçament de la cabina
- control de tancament de les portes de pis en la seva posició de tancat. Tota porta de pis ha d'estar proveïda del dispositiu de seguretat elèctric de control de tancament. S'admet el desplaçament de la cabina amb les portes de pis obertes i, dintre de la zona de desenclavament, per a permetre la maniobra d'anivellació o reanivellació al nivell del pis corresponent, sempre d'acord amb els protocols de seguretat de funcionament
- control de les portes de cabina en la seva posició de tancat. Cadascuna de les portes de cabina ha d'estar dotada d'aquest dispositiu de seguretat, de manera que no sigui possible el funcionament de l'ascensor amb les portes de cabina obertes o mal tancades
- control d'enclavament de la porta o trapa de socors de la cabina. Si la cabina disposa d'aquests elements, ha d'existir un dispositiu elèctric de seguretat que en controli l'enclavament
- dispositiu de parada en el sostre de la cabina
- control de l'allargament relatiu anormal d'un cable o element de suspensió de la cabina
- control de la tensió dels cables de compensació
- control d'actuació del paracaigudes
- detecció de sobrevelocitat
- control del retorn del limitador de velocitat a la seva posició normal
- control de la tensió del cable del limitador de velocitat
- control del dispositiu de sobrevelocitat en pujada
- control del retorn dels amortidors a la seva posició estesa normal
- control de la tensió de l'òrgan de transmissió de la posició de la cabina (dispositius de final de recorregut)
- dispositiu de seguretat de final de recorregut
- control d'enclavament de la porta de cabina
- control de la tensió del dispositiu de transmissió de la posició de la cabina
- control de reducció de velocitat en el cas d'amortidors de carrera reduïda
- control de l'interruptor principal
- control d'anivellació mitjançant un contactor d'obertura de circuit i reanivellació
- dispositiu de parada amb comandament d'inspecció
- limitació del recorregut de cabina amb maniobra de posada a nivell de càrrega
- dispositiu de parada amb maniobra de posada a nivell de càrrega

L'ascensor ha d'estar dotat d'un dispositiu que previngui l'arrencada normal, inclosa la reanivellació, en el cas d'existir sobrecàrrega a la cabina.

Els contrapesos han de quedar instal·lats de manera que no hagi risc de xoc amb la cabina o de caure a sobre d'aquesta.

El dispositiu que ha d'impedir la caiguda lliure de la cabina, ha de ser independent dels elements de suspensió. La parada produïda per aquest dispositiu no ha de provocar una desacceleració perillosa per als ocupants.

Ha de preveure mitjans d'evacuació de les persones retingudes en la cabina.

L'enllumenat de socors de la cabina i el sistema de comunicació bidireccional d'aquesta amb els serveis d'emergència han d'estar instal·lats i en condicions de funcionament.

2.- CONDICIONS DEL PROCÉS D'EXECUCIÓ

Abans de començar el muntatge la DF ha d'aprovar el replanteig.

El buit i el fossat han d'estar acabats abans de procedir a la instal·lació de l'ascensor, i han de complir les condicions fixades a la DT i a la normativa vigent. No està permès modificar ni adaptar els components de l'ascensor durant la seva instal·lació. S'han de seguir les instruccions de la DT facilitada pel fabricant de cada un dels elements que formen la partida d'obra.

3.- UNITAT I CRITERIS D'AMIDAMENT

Unitat de quantitat instal·lada, mesurada segons les especificacions de la DT.

4.- NORMATIVA DE COMPLIMENT OBLIGATORI

Real Decreto 842/2002 de 2 de agosto, por el que se aprueba el Reglamento Electrotécnico de Baja Tensión. REBT 2002.

Real Decreto 203/2016, de 20 de mayo, por el que se establecen los requisitos esenciales de seguridad para la comercialización de ascensores y componentes de seguridad para ascensores.

Resolución de 10 de septiembre de 1998, de la Dirección General de Tecnología y Seguridad Industrial, por la que se autoriza la instalación de ascensores con máquinas en foso.

Real Decreto 1644/2008, de 10 de octubre, por el que se establecen las normas para la comercialización y puesta en servicio de las máquinas

UNE-EN 81-1:2001 Reglas de seguridad para la construcción e instalación de ascensores. Parte 1: Ascensores eléctricos.

F - PARTIDES D'OBRA D'URBANITZACIÓ

F2 - DEMOLICIONS, MOVIMENTS DE TERRES I GESTIÓ DE RESIDUS

F2R - GESTIÓ DE RESIDUS

F2R4 - CÀRREGA I TRANSPORT DE RESIDUS D'EXCAVACIÓ A INSTAL·LACIÓ AUTORITZADA DE GESTIÓ DE RESIDUS

0.- ELEMENTOS QUE CONTEMPLA EL PLIEGO

F2R45069.

1.- DEFINICIÓ I CONDICIONS DE LES PARTIDES D'OBRA EXECUTADES

Operacions destinades a la gestió dels residus generats en l'obra: residu de construcció o demolició o material d'excavació.

S'han considerat les operacions següents:

- Transport o càrrega i transport del residu: material procedent d'excavació o residu de construcció o demolició
- Subministrament i recollida del contenidor dels residus

CÀRREGA I TRANSPORT DE MATERIAL D'EXCAVACIÓ I RESIDUS:

L'operació de càrrega s'ha de fer amb les precaucions necessàries per a aconseguir unes condicions de seguretat suficients.

Els vehicles de transport han de portar els elements adequats a fi d'evitar alteracions perjudicials del material.

El contenidor ha d'estar adaptat al material que ha de transportar.

El trajecte que s'ha de recórrer ha de complir les condicions d'amplària lliure i de pendent adequades a la maquinària que s'utilitzi.

TRANSPORT A OBRA:

Transport de terres i material d'excavació o del rebaix, o residus de la construcció, entre dos punts de la mateixa obra o entre dues obres.

Les àrees d'abocada han de ser les que defineixi el "Pla de Gestió de Residus de la Construcció i Enderrocs" de l'obra.

L'abocada s'ha de fer al lloc i amb el gruix de capa indicats al "Pla de Gestió de Residus de la Construcció i els Enderrocs" de l'obra.

Les terres han de complir les especificacions del seu plec de condicions en funció del seu ús, i cal que tinguin l'aprovació de la DF.

TRANSPORT A INSTAL·LACIÓ EXTERNA DE GESTIÓ DE RESIDUS:

El material de rebuig que el "Pla de Gestió de Residus de la Construcció i els Enderrocs" i el que la DF no accepti per a reutilitzar en obra, s'ha de transportar a una instal·lació externa autoritzada, per tal de rebre el tractament definitiu.

El contractista ha de lliurar al promotor un certificat on s'indiqui, com a mínim:

- Identificació del productor dels residus
- Identificació del posseïdor dels residus
- Identificació de l'obra de la qual prové el residu i en el seu cas, el número de llicència d'obra
- Identificació del gestor autoritzat que ha rebut el residu i si aquet no fa la gestió de valorització o eliminació final del residu, la identificació, cal indicar també qui farà aquesta gestió
- Quantitat en t i m3 del residu gestionat i la seva codificació segons codi LER

2.- CONDICIONS DEL PROCÉS D'EXECUCIÓ

CÀRREGA I TRANSPORT DE MATERIAL D'EXCAVACIÓ I RESIDUS:

El transport s'ha de realitzar en un vehicle adequat, per al material que es desitgi transportar, proveït dels elements que calen per al seu desplaçament correcte.

Durant el transport s'ha de protegir el material de manera que no es produeixin pèrdues en els trajectes utilitzats.

RESIDUS DE LA CONSTRUCCIÓ:

La manipulació dels materials s'ha de fer amb les proteccions adequades a la perillositat del mateix.

3.- UNITAT I CRITERIS D'AMIDAMENT

TRANSPORT DE MATERIAL D'EXCAVACIÓ O RESIDUS:

m3 de volum amidat amb el criteri de la partida d'obra d'excavació que li correspongui, incrementat amb el coeficient d'esponjament indicat en el plec de condicions tècniques, o qualsevol altre

acceptat prèviament i expressament per la DF.

TERRES:

Es considera un increment per esponjament, respecte al volum teòric excavat, amb els criteris següents:

- Excavacions en terreny fluix: 15%
- Excavacions en terreny compacte: 20%
- Excavacions en terreny de trànsit: 25%
- Excavacions en roca: 25%

4.- NORMATIVA DE COMPLIMENT OBLIGATORI

Real Decreto 105/2008, de 1 de febrero, por el que se regula la producción y gestión de los residuos de construcción y demolición.

Orden MAM/304/2002, de 8 de febrero, por la cual se publican las operaciones de valorización y eliminación de residuos y la lista europea de residuos.

Corrección de errores de la Orden MAM/304/2002, de 8 de febrero, por la que se publican las operaciones de valorización y eliminación de residuos y lista europea de residuos.

Real Decreto 108/1991, de 1 de febrero, sobre la prevención y reducción de la contaminación del medio ambiente producida por el amianto.

F2 - DEMOLICIONS, MOVIMENTS DE TERRES I GESTIÓ DE RESIDUS

F2R - GESTIÓ DE RESIDUS

F2RA - DISPOSICIÓ DE RESIDUS A INSTAL·LACIÓ AUTORITZADA DE GESTIÓ DE RESIDUS

0.- ELEMENTOS QUE CONTEMPLA EL PLIEGO

F2RA7LP1.

1.- DEFINICIÓ I CONDICIONS DE LES PARTIDES D'OBRA EXECUTADES

Operacions destinades a la gestió dels residus generats en l'obra: residu de construcció o demolició o material d'excavació.

S'han considerat les operacions següents:

- Deposició del residu no reutilitzat en la instal·lació autoritzada de gestió on se li aplicarà el tractament de valorització, selecció i emmagatzematge o eliminació

DISPOSICIÓ DE RESIDUS:

Cada fracció s'ha de dipositar al lloc adequat legalment autoritzat per a que se li apliqui el tipus de tractament especificat en la DT: valorització, emmagatzematge o eliminació.

2.- CONDICIONS DEL PROCÉS D'EXECUCIÓ

RESIDUS DE LA CONSTRUCCIÓ:

La manipulació dels materials s'ha de fer amb les proteccions adequades a la perillositat del mateix.

3.- UNITAT I CRITERIS D'AMIDAMENT

DISPOSICIÓ DE RESIDUS DE CONSTRUCCIÓ O DEMOLICIO INERTS O NO ESPECIALS I DE MATERIAL D'EXCAVACIÓ: m3 de volum de cada tipus de residu dipositat a l'abocador o centre de recollida corresponent.

DISPOSICIÓ DE RESIDUS DE CONSTRUCCIÓ O DEMOLICIO ESPECIALS:

kg de pes de cada tipus de residu dipositat a l'abocador o centre de recollida corresponent.

DISPOSICIÓ DE RESIDUS:

La unitat d'obra inclou totes les despeses per la disposició de cada tipus de residu al centre corresponent.

La empresa receptora del residu ha de facilitar al constructor la informació necessària per complimentar el certificat de disposició de residus, d'acord amb l'article 5.3 del REAL DECRETO 105/2008.

4.- NORMATIVA DE COMPLIMENT OBLIGATORI

Real Decreto 105/2008, de 1 de febrero, por el que se regula la producción y gestión de los residuos

de construcción y demolición.

Orden MAM/304/2002, de 8 de febrero, por la cual se publican las operaciones de valorización y eliminación de residuos y la lista europea de residuos.

Corrección de errores de la Orden MAM/304/2002, de 8 de febrero, por la que se publican las operaciones de valorización y eliminación de residuos y lista europea de residuos.

Real Decreto 108/1991, de 1 de febrero, sobre la prevención y reducción de la contaminación del medio ambiente producida por el amianto.

K - PARTIDES D'OBRA DE REHABILITACIÓ-RESTAURACIÓ D'EDI

K2 - DEMOLICIONS, ENDERROCS, MOVIMENTS DE TERRES I GESTIÓ DE RESIDUS

K21 - ENDERROCS, ARRENCADES, REPICATS I DESMUNTATGES

K214 - DESMUNTATGES I ENDERROCS D'ESTRUCTURES

0.- ELEMENTOS QUE CONTEMPLA EL PLIEGO

K214U070.

1.- DEFINICIÓ I CONDICIONS DE LES PARTIDES D'OBRA EXECUTADES

Enderroc o desmuntatge d'elements estructurals, amb mitjans mecànics, amb càrrega manual i mecànica sobre camió.

L'enderroc i l'arrencada, pressuposen que el material resultant no té cap utilitat i serà transportat a un abocador.

El desmuntatge pressuposa que part o tot el material resultant tindrà una utilitat posterior, i ha de ser netejat, classificat, identificat amb marques que siguin reconeixibles amb posterioritat, i, si cal, croquitzada la seva posició original.

S'han considerat els tipus següents:

- Maçoneria
- Obra ceràmica
- Formigó en massa
- Formigó armat
- Fusta
- Fosa
- Acer
- Morter

Determinació del grau de dificultat d'intervenció a les unitats d'obra on intervenen restauradors:

- Valorar de 0 a 3 els següents aspectes:
 - Degradació/fragilitat de l'element a tractar
 - Dificultat/complexitat del tractament a realitzar
 - Dificultat d'accés de l'element a tractar
- Sumar aquests factors i assignar el grau de dificultat amb el següent criteri:
 - Suma 0 a 3: Grau de dificultat baix
 - Suma 4 a 6: Grau de dificultat mitjà
 - Suma 7 a 9: Grau de dificultat alt

L'execució de la unitat d'obra inclou les operacions següents:

Enderrocs:

- Preparació de la zona de treball
- Enderroc de l'element amb els mitjans adients
- Tall d'armadures i elements metàl·lics
- Trossejament i apilada de la runa
- Càrrega de la runa sobre el camió

Desmuntatges:

- Preparació de la zona de treball
- Numeració de les peces i croquis de la seva posició
- Col·locació de cindris o apuntalaments, si cal
- Neteja de les peces i càrrega per al transport al lloc d'aplec
- Càrrega de la runa sobre el camió

CONDICIONS GENERALS:

Les restes de la demolició han de quedar suficientment trossejades i apilades per tal de facilitar-ne la càrrega, en funció dels mitjans de què es disposi i de les condicions de transport.

Els materials han de quedar apilats i emmagatzemats en funció de l'ús a que es destinin (transport a abocador, reutilització, eliminació en obra, etc.).

DESMUNTATGE:

El material ha de ser classificat i identificada la seva situació original.

El material ha d'estar emmagatzemat en condicions adients, per tal que no es faci malbé. Les pedres amb treballs escultòrics i els carreus han d'estar separats entre si, i del terra per elements de fusta.

Les estructures de fusta han d'estar protegides de la pluja, el sol i les humitats. Han d'estar separades del terra.

2.- CONDICIONS DEL PROCÉS D'EXECUCIÓ

No s'ha de treballar amb pluja, neu o vent superior als 60 km/h.

S'ha de seguir l'ordre de treballs previst a la DT.

El contractista ha d'elaborar un programa de treball que ha de ser aprovat per la DF abans d'iniciar els treballs, on s'ha d'especificar, com a mínim:

- Mètode d'enderroc i fases
- Estabilitat de les construccions en cada fase, apuntalaments necessaris
- Estabilitat i protecció de les construccions i elements de l'entorn i els que s'han de conservar
- Manteniment i substitució provisional dels serveis afectats pels treballs
- Mitjans d'evacuació i especificació de les zones d'abocament dels productes d'enderroc
- Cronograma dels treballs
- Pautes de control i mesures de seguretat i salut

S'ha de demolir en general, en ordre invers al que es va seguir per a la seva construcció.

S'ha de demolir de dalt a baix, per tongades horitzontals, de manera que la demolició es faci pràcticament al mateix nivell.

Els elements no estructurals (revestiments, divisions, tancaments, etc.), s'han de demolir abans que els elements resistents als que estiguin units, sense afectar la seva estabilitat.

L'element per a enderrocar no ha d'estar sotmès a l'acció d'elements estructurals que li transmetin càrregues.

Cal verificar en tot moment l'estabilitat dels elements que no es demoleixen.

La part per a enderrocar no ha de tenir instal·lacions en servei (aigua, gas, electricitat, etc.).

S'han de protegir els elements de servei públic que puguin resultar afectats per les obres.

La zona afectada per les obres ha de quedar convenientment senyalitzada.

S'han de senyalar els elements que hagin de conservar-se intactes, segons s'indiqui en la Documentació Tècnica o, en el seu defecte, la DF.

L'execució dels treballs no han de produir desperfectes, molèsties o perjudicar les construccions, bens o persones de l'entorn.

S'ha d'evitar la formació de pols, pel que cal regar les parts que s'hagin de demolir i carregar. Durant els treballs es permet que l'operari treballi sobre l'element si aquest és estable i l'alçària és ≤ 2 m.

En acabar la jornada no s'han de deixar trams d'obra amb perill d'inestabilitat.

Si es preveuen desplaçaments laterals de l'element, cal apuntalar-lo i protegir-lo per tal d'evitar-ne l'esfondrament.

No s'han de deixar elements en voladiu sense apuntalar.

En cas d'imprevistos (terrenys inundats, olors de gas, etc.) o quan l'enderrocament pugui afectar les construccions veïnes, s'han de suspendre les obres i avisar a la DF.

La runa s'ha d'abocar cap a l'interior del recinte, sense que es produeixin pressions perilloses sobre l'estructura per acumulació de material.

L'operació de càrrega de runa s'ha de fer amb les precaucions necessàries, per tal d'aconseguir les condicions de seguretat suficients.

S'han d'eliminar els elements que puguin entorpir els treballs de retirada i càrrega de runa.

S'ha de complir la normativa vigent en matèria mediambiental, de seguretat i salut i d'emmagatzematge i transport de productes de construcció.

3.- UNITAT I CRITERIS D'AMIDAMENT

ENDERROC D'EDIFICACIONS:

m³ de volum realment enderrocat, amidat com a diferència entre els perfils aixecats abans de començar l'enderroc i els aixecats al finalitzar l'enderroc, aprovats per la DF.

ENDERROC O DESMUNTATGE DE BIGA, BIGUETA O PILAR DE PEDRA, MAÓ, FORMIGÓ O FOSA, ENDERROC DE MURS, DESMUNTATGE DE MUR DE CARREUS, D'ARCS DE PEDRA, DE LLINDA DE PEDRA, ENDERROC DE REBLERT DE VOLTES O DESMUNTATGE DE CARREUS ORNAMENTALS:

m³ de volum realment executat amidat segons les especificacions de la DT.

ENDERROC O DESMUNTATGE D'ELEMENT ESTRUCTURAL DE FUSTA, ELEMENTS D'ENCAVALLADA DE FUSTA, LLINDA DE FÀBRICA CERÀMICA, DESMUNTATGE D'ELEMENT LINIAL AMB MOTLLURA DE PEDRA O ARC NERVAT DE PEDRA:

m de llargària realment executat amidat d'acord amb les indicacions de la DT.

ENDERROC O DESMUNTATGE DE MUR D'ENTRAMAT DE PAREDAT I FUSTA, ENDERROC DE SOSTRE, DE VOLTA CERÀMICA, ENDERROC DE REBLERT D'ENTREBIGAT, LLOSANA VOLADA, D'ESCALA, DESMUNTATGE DE VOLTA DE CARREUS, DESMUNTATGE DE TRACERIES O D'ARCS AMB TRACERIES I OBERTURA DE FINESTRES TAPIADES:

m² de superfície realment executada, amidada segons les especificacions de la DT.

DESMUNTATGE D'ENCAVALLADA:

m² de superfície determinada pel perímetre de l'encavallada.

4.- NORMATIVA DE COMPLIMENT OBLIGATORI

* Orden de 10 de febrero de 1975 por la que se aprueba la Norma Tecnológica de la Edificación: NTE-ADD/1975 Acondicionamiento del terreno. Desmontes. Demoliciones

K2 - DEMOLICIONS, ENDERROCS, MOVIMENTS DE TERRES I GESTIÓ DE RESIDUS

K21 - ENDERROCS, ARRENCADES, REPICATS I DESMUNTATGES

K215 - DESMUNTATGES I ENDERROCS DE COBERTES

0.- ELEMENTOS QUE CONTEMPLA EL PLIEGO

K2151110,K2153J71.

1.- DEFINICIÓ I CONDICIONS DE LES PARTIDES D'OBRA EXECUTADES

Enderroc, arrencada o desmuntatge d'elements de coberta o terrats, o de la coberta sencera, amb càrrega manual i mecànica sobre camió, o aplec per a posterior reutilització.

L'enderroc i l'arrencada, pressuposen que el material resultant no té cap utilitat i serà transportat a un abocador.

El desmuntatge pressuposa que part o tot el material resultant tindrà una utilitat posterior, i ha de ser netejat, classificat, identificat amb marques que siguin reconeixibles amb posterioritat, i, si cal, croquitzada la seva posició original.

S'han considerat les unitats d'obra següents:

- Enderroc complet de coberta plana, inclòs minvells, amb mitjans manuals i càrrega manual de runa sobre camió o contenidor
- Arrencada de paviment de rajola ceràmica o de gres de dues capes com a màxim, col·locades amb morter de ciment, amb mitjans manuals i càrrega manual de runa sobre camió o contenidor
- Retirada de grava i geotèxtil amb mitjans manuals i aplec per a posterior aprofitament
- Arrencada de teules amb mitjans manuals i càrrega manual de runa sobre camió o contenidor
- Desmuntatge de teules amb mitjans manuals i aplec per a posterior aprofitament
- Desmuntatge de coberta de lloses de pedra, amb mitjans manuals, numeració, neteja, aplec de material i carrega de runa sobre camió o contenidor
- Desmuntatge de pissarra de coberta amb mitjans manuals i aplec per a posterior aprofitament
- Desmuntatge de plaques conformades de coberta amb mitjans manuals i càrrega manual de runa sobre camió o contenidor
- Desmuntatge de plaques conformades de coberta amb mitjans manuals i aplec per a posterior aprofitament
- Desmuntatge de plaques conformades de planxa d'acer conformada amb mitjans manuals, aplec de material per a la seva reutilització i carrega de runa sobre camió o contenidor
- Enderroc de solera d'encadellat ceràmic amb mitjans manuals i càrrega manual de runa sobre camió o contenidor
- Arrencada solera de tauler de fusta, amb mitjans manuals i càrrega de runa sobre camió o contenidor
- Enderroc d'envanets de sostremort amb mitjans manuals i càrrega manual de runa sobre camió o contenidor
- Enderroc de formació de pendent de formigó cel·lular de 15 cm de gruix mitjà, a mà i amb compressor i càrrega manual de runa sobre camió o contenidor
- Arrencada de làmina impermeabilitzant amb mitjans manuals i càrrega manual de runa sobre camió o contenidor
- Arrencada de plaques de poliestirè amb mitjans manuals i càrrega manual de runa sobre camió o contenidor
- Arrencada de llata de fusta amb mitjans manuals i càrrega manual de runa sobre camió o contenidor
- Enderroc d'estructura de rastrells de fusta de coberta, amb mitjans manuals, inclòs picat d'elements massissos, neteja del lloc de treball i retirada de runa
- Arrencada de minvell de ceràmica amb mitjans manuals i càrrega manual de runa sobre camió o contenidor
- Enderroc de ràfec de coberta, amb mitjans manuals i càrrega manual de runes sobre camió
- Desmuntatge de ràfec de coberta, amb mitjans manuals, aplec de material per a la seva reutilització i càrrega manual de runes sobre camió
- Arrencada de bonera, repicat i sanejat del paviment a les vores, amb mitjans manuals i càrrega manual de runa sobre camió o contenidor
- Desmuntatge de claraboia de vidre armat amb mitjans manuals i càrrega manual de runa sobre camió o contenidor

L'execució de la unitat d'obra inclou les operacions següents:

Enderrocs o arrencades:

- Preparació de la zona de treball
- Enderroc o arrencada de l'element amb els mitjans adients

- Tall d'armadures i elements metàl·lics
- Trossejament i apilada de la runa
- Càrrega de la runa sobre el camió

Desmuntatge:

- Preparació de la zona de treball
- Numeració de les peces i croquis de la seva posició, si cal
- Desmuntatge per parts, i classificació del material
- Neteja de les peces i càrrega per al transport al lloc d'aplec
- Càrrega i transport de la runa a l'abocador

ENDERROC O ARRENCADA:

Els materials han de quedar suficientment trossejats i apilats per tal de facilitar-ne la càrrega, en funció dels mitjans de què es disposin i de les condicions de transport.

Un cop acabats els treballs, la base ha de quedar neta de restes de material.

DESMUNTATGE:

El material ha d'estar classificat i identificada la seva situació original.

El material ha d'estar emmagatzemat en condicions adients, per tal que no es faci malbé. Les pedres amb treballs escultòrics i els carreus han d'estar separades entre si, i del terra per elements de fusta.

Les estructures de fusta han d'estar protegides de la pluja, el sol i les humitats. Han d'estar separades del terra.

2.- CONDICIONS DEL PROCÉS D'EXECUCIÓ

No s'ha de treballar amb pluja, neu o vent superior als 60 km/h.

S'ha de seguir l'ordre de treballs previst a la DT.

S'ha de demolir en general, en ordre invers al que es va seguir per a la seva construcció.

S'ha de demolir de dalt a baix, per tongades horitzontals, de manera que la demolició es faci pràcticament al mateix nivell.

Els elements no estructurals (revestiments, divisions, tancaments, etc.), s'han de demolir abans que els elements resistents als que estiguin units, sense afectar la seva estabilitat.

L'element per a enderrocar no ha d'estar sotmès a l'acció d'elements estructurals que li transmetin càrregues.

Si cal, s'han de col·locar cindris o apuntalaments, per tal de desmuntar els elements estructurals sense que es produeixin esfondraments.

Cal verificar en tot moment l'estabilitat dels elements que no es demoleixen.

La part per a enderrocar no ha de tenir instal·lacions en servei (aigua, gas, electricitat, etc.).

S'han de protegir els elements de servei públic que puguin resultar afectats per les obres.

La zona afectada per les obres ha de quedar convenientment senyalitzada.

S'han de senyalar els elements que hagin de conservar-se intactes, segons s'indiqui en la Documentació Tècnica o, en el seu defecte, la DF.

Els treballs s'han de fer de manera que molestin el mínim possible als afectats.

S'ha d'evitar la formació de pols, pel que cal regar les parts que s'hagin de demolir i carregar.

Durant els treballs es permet que l'operari treballi sobre l'element si aquest és estable i l'alçària és ≤ 2 m.

En acabar la jornada no s'han de deixar trams d'obra amb perill d'inestabilitat.

Si es preveuen desplaçaments laterals de l'element, cal apuntalar-lo i protegir-lo per tal d'evitar-ne l'esfondrament.

No s'han de deixar elements en voladiu sense apuntalar.

En cas d'imprevistos (terrenys inundats, olors de gas, etc.) o quan l'enderrocament pugui afectar les construccions veïnes, s'han de suspendre les obres i avisar a la DF.

La runa s'ha d'abocar cap a l'interior del recinte, sense que es produeixin pressions perilloses sobre l'estructura per acumulació de material.

L'operació de càrrega de runa s'ha de fer amb les precaucions necessàries, per tal d'aconseguir les condicions de seguretat suficients.

S'han d'eliminar els elements que puguin entorpir els treballs de retirada i càrrega de runa.

En cas de demolició o retirada de materials que continguin amiant i prèviament a l'inici de les feines, l'empresa encarregada d'executar-les haurà d'establir un pla de treball que ha de ser aprovat per l'autoritat de treball.

Quan tècnicament sigui possible, l'amiant o els materials que el continguin han de ser retirats abans de començar les operacions de demolició.

En els treballs amb risc d'amiant s'han de prendre les mesures de protecció individuals i col·lectives establertes al Real Decret 396/2006.

Per tal de garantir un nivell baix d'emissions de fibres d'amiant respirables, s'han d'utilitzar eines de tall lent i eines amb aspiradors de pols d'acord amb l'establert a l'UNE 88411.

Les zones de treball on existeixi risc d'exposició a l'amiant han d'estar clarament delimitades i senyalitzades.

Els residus que continguin amiant s'han de recollir i traslladar fora del lloc de treball, el més aviat possible, en recipients tancats que impedeixin l'emissió de fibres d'amiant a l'ambient.

Aquests recipients han d'anar senyalitzats amb etiquetes d'avertència de perill.

S'ha de complir la normativa vigent en matèria mediambiental, de seguretat i salut i d'emmagatzematge i transport de productes de construcció.

3.- UNITAT I CRITERIS D'AMIDAMENT

ENDERROC COMPLERT DE COBERTA PLANA:

m3 de volum realment enderrocat, amidat com a diferència entre els perfils de l'edifici aixecats abans de començar l'enderroc i els aixecats al finalitzar l'enderroc, aprovats per la DF.

ENDERROC, ARRENCADA O DESMUNTATGE DE PAVIMENTS, GRAVA, TEULES, LLOSES, PLAQUES CONFORMADES, SOLERES, ENVANETS DE SOSTREMORT, IMPERMEABILITZACIONS, CAPES DE FORMACIÓ DE PENDENTS, AILLAMENTS, ENLLATATS, RASTRELLS O CLARABOIES:

m2 de superfície realment executat d'acord amb les indicacions de la DT.

ARRENCADA DE BONERA:

Unitat de quantitat arrencada, d'acord amb les indicacions de la DT.

ARRENCADA DE MINVELL, CARENER, AIGÜAFONS, ESQUENA D'ASE, CORNISA, CANALÓ O JUNT DE DILATACIÓ:

m de llargària realment desmuntada o enderrocada, segons les especificacions de la DT.

4.- NORMATIVA DE COMPLIMENT OBLIGATORI

Real Decreto 396/2006, de 31 de marzo. por el que se establecen las disposiciones mínimas de seguridad y salud aplicables a los trabajos con riesgo de exposición al amianto.

* Orden de 10 de febrero de 1975 por la que se aprueba la Norma Tecnológica de la Edificación: NTE-ADD/1975 Acondicionamiento del terreno. Desmontes. Demoliciones

* UNE 88411:1987 Productos de amiantocemento. Directrices para su corte y mecanizado en obra.

K2 - DEMOLICIONS, ENDERROCS, MOVIMENTS DE TERRES I GESTIÓ DE RESIDUS

K21 - ENDERROCS, ARRENCADES, REPICATS I DESMUNTATGES

K216 - DESMUNTATGES I ENDERROCS DE TANCAMENTS I DIVISÒRIES

0.- ELEMENTOS QUE CONTEMPLA EL PLIEGO

K2164771.

1.- DEFINICIÓ I CONDICIONS DE LES PARTIDES D'OBRA EXECUTADES

Enderroc de parets interiors, de tancament i envans, amb mitjans manuals i càrrega manual i mecànica sobre camió o contenidor.

S'han considerat els següents materials i mitjans de demolició:

- Paret d'obra de fàbrica de ceràmica
- Envans i paredons d'obra de ceràmica
- Plaques de formigó prefabricades de 24 cm de gruix
- Envans de vidre emmotllat

L'execució de la unitat d'obra inclou les operacions següents:

- Preparació de la zona de treball
- Enderroc de l'element amb els mitjans adients
- Trossejament i apilada de la runa
- Càrrega de la runa sobre el camió

Determinació del grau de dificultat d'intervenció a les unitats d'obra on intervenen restauradors:

- Valorar de 0 a 3 els següents aspectes:
 - Degradació/fragilitat de l'element a tractar
 - Dificultat/complexitat del tractament a realitzar
 - Dificultat d'accès de l'element a tractar
- Sumar aquests factors i assignar el grau de dificultat amb el següent criteri:
 - Suma 0 a 3: Grau de dificultat baix
 - Suma 4 a 6: Grau de dificultat mitjà
 - Suma 7 a 9: Grau de dificultat alt

CONDICIONS GENERALS:

L'edifici ha de quedar tancat per una tanca d'alçària superior a 2 m, situada a una distància superior a 1,5 m de l'edifici i de la bastida i convenientment senyalitzada.

S'han de col·locar proteccions com xarxes, lones, així com una pantalla inclinada rígida que

sobresurti de la façana una distància de 2 m com a mínim.

En el cas de que hi hagi materials combustibles es disposarà, com a mínim, d'un extintor manual contra incendis.

Si durant l'enderroc es detecten esquerdes en les edificacions veïnes, s'han de col·locar testimonis per a observar els possibles efectes de l'enderroc i dur a terme l'apuntalament en cas necessari.

Els materials han de quedar suficientment trossejats i apilats amb la finalitat de facilitar la seva càrrega, en funció dels mitjans de que es disposi i de les condicions de transport.

Un cop acabades les tasques d'enderroc, la base ha de quedar neta de restes de material.

Al acabar l'enderroc es farà una revisió general de les parts que hagin de quedar dretes i de les edificacions veïnes per a observar les lesions que hagin pogut sortir.

Mentre es du a terme la consolidació definitiva es conservaran les contencions, els apuntalaments, les bastides i les tanques.

Quan s'aprecii alguna anomalia en els elements col·locats o en el seu funcionament, es notificarà immediatament a la DF.

2.- CONDICIONS DEL PROCÉS D'EXECUCIÓ

CONDICIONS GENERALS:

No s'ha de treballar amb pluja, neu o vent superior als 60 km/h.

S'ha de seguir l'ordre de treballs previst a la DT.

S'ha de demolir en general, en ordre invers al que es va seguir per a la seva construcció.

La runa s'ha d'abocar cap a l'interior del recinte, sense que es produeixin pressions perilloses sobre l'estructura per acumulació de material.

No es depositarà runa damunt de les bastides.

No s'acumularà runa en tanques, murs i suports propis que hagin de mantenir-se a peu dret o en edificacions i elements aliens a l'enderroc.

No s'acumularà runa amb un pes superior als 100 kg/m² damunt de sostres, encara que estiguin en bon estat.

En finalitzar la jornada, no han de romandre elements de les edificacions en estat inestable que el vent, les condicions atmosfèriques o bé altres causes en puguin provocar l'enderroc.

Es protegiran de la pluja, mitjançant lones o plàstics, les zones que puguin ser afectades per l'aigua.

La part per a enderrocar no ha de tenir instal·lacions en servei (aigua, gas, electricitat, etc.).

S'han de protegir els elements de servei públic que puguin resultar afectats per les obres.

Els treballs s'han de fer de manera que molestin el mínim possible als afectats.

En cas d'imprevistos (terrenys inundats, olors de gas, etc.) o quan l'enderrocament pugui afectar les construccions veïnes, s'han de suspendre les obres i avisar a la DF.

S'ha d'evitar la formació de pols, pel que cal regar les parts que s'hagin de demolir i carregar.

L'operació de càrrega de runa s'ha de fer amb les precaucions necessàries, per tal d'aconseguir les condicions de seguretat suficients.

S'han d'eliminar els elements que puguin entorpir els treballs de retirada i càrrega de runa.

S'ha de trossejar la runa per tal de facilitar-ne la càrrega amb mitjans manuals.

PARET DE 12 A 35 CM DE GRUIX:

S'han de contrarestar i anul·lar les components horitzontals d'arcs i voltes.

Si es preveuen desplaçaments laterals de l'element, cal apuntalar-lo per tal d'evitar-ne l'esfondrament.

Si les parets són de tancament, s'enderrocaran les que no són estructurals després d'haver enderrocat el sostre superior i abans d'enderrocar les bigues i pilars del nivell en el qual es treballa.

Les agulles i els arcs de les obertures no es trauran fins haver alleugerit la càrrega que hi ha al seu damunt.

Abans d'enderrocar els arcs, s'han d'equilibrar les empentes laterals i s'apuntalaran sense tallar els tirants fins el seu enderroc.

En acabar la jornada, no es deixaran sense travar murs d'alçària superior a set vegades el seu gruix.

ENVANS I PAREDONS:

S'han d'enderrocar de dalt a baix, en cada planta, abans d'enderrocar el sostre superior.

Si el sostre superior hagués cedit, no es trauran els envans sense apuntalar prèviament el sostre.

PLAQUES DE FORMIGÓ PREFABRICADES:

S'enderrocaran un nivell per sota del que s'està enderrocant, després de treure els vidres.

Es podrà desmuntar la totalitat dels tancaments prefabricats quan no es debilitin els elements estructurals, disposant-se en aquest cas, proteccions provisionals en les obertures.

Les plaques s'han de tallar en bandes paral·leles a l'armadura principal, de pes no més gran a l'admès per la grua.

Si es preveuen desplaçaments laterals de l'element, cal apuntalar-lo per tal d'evitar-ne l'esfondrament.

3.- UNITAT I CRITERIS D'AMIDAMENT

ENDERROC D'ELEMENT DE TANCAMENT O DIVISORI I D'OBERTURES DE FINESTRES TAPIADES:

m² de superfície amidada segons les especificacions de la DT.

ENDERROC PUNTUAL:

Unitat mesurada segons especificacions de la DT.

4.- NORMATIVA DE COMPLIMENT OBLIGATORI

* Orden de 10 de febrero de 1975 por la que se aprueba la Norma Tecnológica de la Edificación: NTE-ADD/1975 Acondicionamiento del terreno. Desmontes. Demoliciones

K2 - DEMOLICIONS, ENDERROCS, MOVIMENTS DE TERRES I GESTIÓ DE RESIDUS

K21 - ENDERROCS, ARRENCADES, REPICATS I DESMUNTATGES

K218 - DESMUNTATGES, ARRENCADES I REPICATS DE REVESTIMENTS

0.- ELEMENTOS QUE CONTEMPLA EL PLIEGO

K2182231.

1.- DEFINICIÓ I CONDICIONS DE LES PARTIDES D'OBRA EXECUTADES

Enderroc, arrencada, repicat o desmuntatge de revestiments de paraments verticals o horitzontals, amb càrrega manual i mecànica sobre camió, o aplec per a posterior reutilització.

L'enderroc, el repicat i l'arrencada, pressuposen que el material resultant no te cap utilitat i serà transportat a un abocador.

El desmuntatge pressuposa que part o tot el material resultant tindrà una utilitat posterior, i ha de ser netejat, classificat, identificat amb marques que siguin reconeixibles amb posterioritat, i, si cal, croquitzada la seva posició original.

S'han considerat les unitats d'obra següents:

- Repicat superficial d'element de pedra natural, d'arrebossat, d'enguixat, o d'estucat amb mitjans manuals i càrrega manual de runa sobre camió o contenidor
- Arrencada d'enrajolat o d'aplatat, en parament vertical, amb mitjans manuals i càrrega manual de runa sobre camió o contenidor
- Enderroc de cel ras, o cel ras i de les instal·lacions existents al seu interior, amb mitjans manuals i càrrega manual de runa sobre camió o contenidor
- Desmuntatge d'aplatat, amb mitjans manuals, neteja i aplec de materials per a la seva reutilització i carrega de runa sobre camió o contenidor
- Arrencada d'escopidor o coronament metàl·lic, ceràmic o de pedra amb mitjans manuals i càrrega manual de runa sobre camió o contenidor
- Repicat de morters dels junts de parament de pedra, amb mitjans manuals i carrega de runa sobre camió o contenidor
- Repicat de revoltons, amb mitjans manuals i càrrega manual de runa sobre camió o contenidor
- Rascat de pintura en voltes, amb mitjans manuals i càrrega manual de runa sobre camió o contenidor
- Desmuntatge per a recuperació de rajoles de valència sobre paraments, per a la seva posterior restauració i muntatge, amb mitjans manuals, d'una en una, protegint-les amb paper d'arròs, cola natural i paper de bombolles, càrrega manual de runa sobre camió o contenidor
- Enderroc de teginat, amb mitjans manuals i càrrega de runa sobre camió o contenidor
- Desmuntatge de teginat amb mitjans manuals, neteja i aplec de material per a la seva reutilització i carrega de runa sobre camió o contenidor

L'execució de la unitat d'obra inclou les operacions següents:

Enderrocs, repicat o arrencades:

- Preparació de la zona de treball
- Enderroc, repicat o arrencada de l'element amb els mitjans adients
- Tall d'elements metàl·lics, guies, suports, etc.)
- Trossejament i apilada de la runa
- Càrrega de la runa sobre el camió

Desmuntatge:

- Preparació de la zona de treball
- Numeració de les peces i croquis de la seva posició, si cal
- Desmuntatge per parts, i classificació del material
- Neteja de les peces i càrrega per al transport al lloc d'aplec
- Càrrega i transport de la runa a l'abocador

Determinació del grau de dificultat d'intervenció a les unitats d'obra on intervenen restauradors:

- Valorar de 0 a 3 els següents aspectes:
 - Degradació/fragilitat de l'element a tractar
 - Dificultat/complexitat del tractament a realitzar
 - Dificultat d'accès de l'element a tractar
- Sumar aquests factors i assignar el grau de dificultat amb el següent criteri:
 - Suma 0 a 3: Grau de dificultat baix
 - Suma 4 a 6: Grau de dificultat mitjà
 - Suma 7 a 9: Grau de dificultat alt

ENDERROC, REPICAT O ARRENCADA:

Els materials han de quedar suficientment trossejats i apilats per tal de facilitar-ne la càrrega, en funció dels mitjans de què es disposin i de les condicions de transport.

La base del element eliminat no ha d'estar danyada pel procés de treball.

Un cop acabats els treballs, la base ha de quedar neta de restes de material.

DESMUNTATGE:

El material ha d'estar classificat i identificada la seva situació original.

El material ha d'estar emmagatzemat en condicions adients, per tal que no es faci malbé.

Les estructures de fusta han d'estar protegides de la pluja, el sol i les humitats. Han d'estar separades del terra.

2.- CONDICIONS DEL PROCÉS D'EXECUCIÓ

No s'ha de treballar amb pluja, neu o vent superior als 60 km/h.

S'ha de seguir l'ordre de treballs previst a la DT.

S'ha de demolir en general, en ordre invers al que es va seguir per a la seva construcció.

Els elements no estructurals (revestiments, divisions, tancaments, etc.), s'han de demolir abans que els elements resistents als que estiguin units, sense afectar la seva estabilitat.

L'element per a enderrocar no ha d'estar sotmès a l'acció d'elements estructurals que li transmetin càrregues.

Cal verificar en tot moment l'estabilitat dels elements que no es demoleixin.

La part per a enderrocar no ha de tenir instal·lacions en servei (aigua, gas, electricitat, etc.).

S'han de protegir els elements de servei públic que puguin resultar afectats per les obres.

La zona afectada per les obres ha de quedar convenientment senyalitzada.

S'han de senyalar els elements que hagin de conservar-se intactes, segons s'indiqui en la Documentació Tècnica o, en el seu defecte, la DF.

Els treballs s'han de fer de manera que molestin el mínim possible als afectats.

S'ha d'evitar la formació de pols, pel que cal regar les parts que s'hagin de demolir i carregar.

Durant els treballs es permet que l'operari treballi sobre l'element si aquest és estable i l'alçària és ≤ 2 m.

En acabar la jornada no s'han de deixar trams d'obra amb perill d'inestabilitat.

Si es preveuen desplaçaments laterals de l'element, cal apuntalar-lo i protegir-lo per tal d'evitar-ne l'esfondrament.

No s'han de deixar elements en voladiu sense apuntalar.

En cas d'imprevistos (terrenys inundats, olors de gas, etc.) o quan l'enderrocament pugui afectar les construccions veïnes, s'han de suspendre les obres i avisar a la DF.

La runa s'ha d'abocar cap a l'interior del recinte, sense que es produeixin pressions perilloses sobre l'estructura per acumulació de material.

L'operació de càrrega de runa s'ha de fer amb les precaucions necessàries, per tal d'aconseguir les condicions de seguretat suficients.

S'han d'eliminar els elements que puguin entorpir els treballs de retirada i càrrega de runa.

3.- UNITAT I CRITERIS D'AMIDAMENT

ARRENCADA D'ESCOPIDOR O CORONAMENT:

m de llargària realment arrencat, d'acord amb la DT.

ARRENCADA, ENDERROC, O DESMUNTATGE SUPERFICIAL O REPICAT DE REVESTIMENTS DE PARAMENTS, SOSTRES O CELS RASOS:

m² de superfície realment executat d'acord amb les indicacions de la DT.

DESMUNTATGE DE REVESTIMENT PER PECES:

Unitat d'element realment arrencat o desmuntat segons les especificacions de la DT.

4.- NORMATIVA DE COMPLIMENT OBLIGATORI

* Orden de 10 de febrero de 1975 por la que se aprueba la Norma Tecnológica de la Edificación: NTE-ADD/1975 Acondicionamiento del terreno. Desmontes. Demoliciones

K2 - DEMOLICIONS, ENDERROCS, MOVIMENTS DE TERRES I GESTIÓ DE RESIDUS

K21 - ENDERROCS, ARRENCADES, REPICATS I DESMUNTATGES

K21Z - ELEMENTS AUXILIARS PER A ENDERROCS

0.- ELEMENTOS QUE CONTEMPLA EL PLIEGO

K21Z2760.

1.- DEFINICIÓ I CONDICIONS DE LES PARTIDES D'OBRA EXECUTADES

Tall en parets de fàbrica ceràmica per a obrir nous forats.
L'execució de la unitat d'obra inclou les operacions següents:
- Replanteig del tall i protecció dels elements que calgui
- Realització del tall
- Neteja de la runa produïda

CONDICIONS GENERALS:

Ha d'estar fet als llocs especificats a la DT o en el seu defecte on indiqui la DF.
Ha de ser recte i ha d'estar net. La seva fondària i amplària ha de ser constant i no ha de tenir vores escantonades.

Toleràncies d'execució:

- Replanteig: ± 20 mm

2.- CONDICIONS DEL PROCÉS D'EXECUCIÓ

Al realitzar els tallis no s'ha de produir danys als elements que envolten el parament (paviment, parets, sostres, etc.), com ara cops, ratlles, etc.
S'ha de verificar que no hi hagi cap instal·lació en servei a la zona on es farà el tall.
Cal verificar que l'estructura sigui estable en fer el tall, i en el seu cas apuntalar els elements que indiqui la DF.

3.- UNITAT I CRITERIS D'AMIDAMENT

m de llargària executada realment, amidada segons les especificacions del projecte, comprovada i acceptada expressament per la DF.

4.- NORMATIVA DE COMPLIMENT OBLIGATORI

No hi ha normativa de compliment obligatori.

K2 - DEMOLICIONS, ENDERROCS, MOVIMENTS DE TERRES I GESTIÓ DE RESIDUS

K22 - MOVIMENTS DE TERRES

K22Z - EXCAVACIONS DE RASES I POUS

0.- ELEMENTOS QUE CONTEMPLA EL PLIEGO

K22Z141C.

1.- DEFINICIÓ I CONDICIONS DE LES PARTIDES D'OBRA EXECUTADES

Conjunt d'operacions per obrir rases i pous de fonaments, o de pas d'instal·lacions, realitzades amb mitjans mecànics o manuals, de forma contínua o realitzades per dames.
Conjunt d'operacions necessàries per obrir rases i pous de fonaments realitzades amb mitjans mecànics o amb utilització d'explosius.
L'execució de la unitat d'obra inclou les operacions següents:
- Preparació de la zona de treball

- Situació dels punts topogràfics exteriors a l'excavació
- Replanteig de la zona a excavar i determinació de l'ordre d'execució de les dames si és el cas
- Excavació de les terres
- Càrrega de les terres sobre camió, contenidor, o formació de cavallons a la vora de la rasa, segons indiqui la partida d'obra

CONDICIONS GENERALS:

Es considera terreny fluix, el capaç de ser foradat amb pala, que té un assaig SPT < 20.

Es considera terreny compacte, el capaç de ser foradat amb pic (no amb pala), que té un assaig SPT entre 20 i 50.

Es considera terreny de trànsit, el capaç de ser foradat amb màquina o esscarificadora (no amb pic), que té un assaig SPT > 50 sense rebot.

Es considera terreny no classificat, des del capaç de ser foradat amb pala, que té un assaig SPT < 20, fins al capaç de ser foradat amb màquina o esscarificadora (no amb pic), que té un assaig SPT > 50 sense rebot.

Es considera roca la que pot ser foradada amb compressor (no amb màquina), que té un rebot a l'assaig SPT.

L'element excavat ha de tenir la forma i les dimensions especificades en la DT, o en el seu defecte, les que determini la DF.

El fons de l'excavació ha de quedar anivellat.

El fons de l'excavació no ha de tenir material engrunat o fluix i les esquerdes i els forats han de quedar reblerts.

Els talussos perimetrals han de ser els fixats per la DF.

Els talussos han de tenir el pendent especificat a la DT.

La qualitat de terreny del fons de l'excavació requereix l'aprovació explícita de la DF.

Toleràncies d'execució:

- Dimensions: $\pm 5\%$, ± 50 mm
- Planor: ± 40 mm/m
- Replanteig: $< 0,25\%$, ± 100 mm
- Nivells: ± 50 mm
- Aplomat o talús de les cares laterals: $\pm 2^\circ$

2.- CONDICIONS DEL PROCÉS D'EXECUCIÓ

CONDICIONS GENERALS:

No s'ha de treballar amb pluja, neu o vent superior als 60 km/h.

S'han de protegir els elements de servei públic que puguin resultar afectats per les obres.

S'han d'eliminar els elements que puguin entorpir els treballs d'execució de la partida.

S'ha de seguir l'ordre dels treballs previst per la DF.

Abans de començar els treballs, es farà un replanteig previ que ha de ser aprovat per la DF.

Hi ha d'haver punts fixos de referència exteriors a la zona de treball, als quals s'hi han de referir totes les lectures topogràfiques.

Si cal fer rampes per accedir a la zona de treball, han de tenir les característiques següents:

- Amplària: $\geq 4,5$ m
- Pendent:
 - Trams rectes: $\leq 12\%$
 - Corbes: $\leq 8\%$
 - Trams abans de sortir a la via de llargària ≥ 6 m: $\leq 6\%$
- El talús ha de ser fixat per la DF.

La finalització de l'excavació de pous o rases per a fonaments o de lloses de fonamentació, s'ha de fer just abans de la col·locació del formigó de neteja, per mantenir la qualitat del sol.

Si això no fos possible, es deixarà una capa de 10 a 15 cm sense excavar fins al moment que es pugui formigonar la capa de neteja.

Cal extreure les roques suspeses, les terres i els materials amb perill de despreniment.

Cal extreure del fons de l'excavació qualsevol element susceptible de formar un punt de resistència local diferent de la resta, com ara roques, restes de fonaments, bosses de material tou, etc, i rebaixar el fons de l'excavació per tal que la sabata tingui un recolzament homogeni.

No s'han d'acumular terres o materials a la vora de l'excavació.

No s'ha de treballar simultàniament en zones superposades.

S'ha d'estrebar sempre que consti al projecte i quan ho determini la DF. L'estrebada ha de complir les especificacions fixades al seu plec de condicions.

S'han d'estrebar els terrenys engrunats i quan, en fondàries superiors a 1,30 m, es doni algun dels casos següents:

- S'hagi de treballar a dins
- Es treballi en una zona immediata que pugui resultar afectada per una possible esllavissada
- Hagi de quedar oberta en acabar la jornada de treball

També sempre que, per altres causes (càrregues veïnes, etc.) ho determini la DF.

S'ha de preveure un sistema de desguàs per tal d'evitar acumulació d'aigua dins l'excavació.

S'ha d'impedir l'entrada d'aigües superficials.

Si apareix aigua en l'excavació s'han de prendre les mesures necessàries per esgotar-la.

Els esgotaments s'han de fer sense comprometre l'estabilitat dels talussos i les obres veïnes, i s'han de mantenir mentre durin els treballs de fonamentació. Caldrà verificar en terrenys argilosos, si cal fer un sanejament del fons de l'excavació.

Els treballs s'han de fer de manera que molestin el mínim possible als afectats.

En cas d'imprevistos (terrenys inundats, olors de gas, restes de construccions, etc.) s'han de suspendre els treballs i avisar la DF.

No s'ha de rebutjar cap material obtingut de l'excavació sense l'autorització expressa de la DF. S'ha d'evitar la formació de pols, pel que cal regar les parts que s'hagin de carregar.

L'operació de càrrega s'ha de fer amb les precaucions necessàries per a aconseguir unes condicions de seguretat suficients.

S'ha de complir la normativa vigent en matèria mediambiental, de seguretat i salut i d'emmagatzematge i transport de productes de construcció.

Les terres s'han de treure de dalt a baix sense soscavar-les.

L'aportació de terres per a correcció de nivells ha de ser la mínima possible, de les mateixes existents i de compactat igual.

S'ha de tenir en compte el sentit d'estratificació de les roques.

S'han de mantenir els dispositius de desguàs necessaris, per tal de captar i reconduir els corrents d'aigua interns, en els talussos.

EXCAVACIÓ PER DAMES:

L'ordre d'execució de les dames ha de ser el que determini la DT, o en el seu defecte el que estableixi la DF.

No es pot començar l'excavació d'un grup de dames si totes les dames del grup anterior no estan reblertes de formigó, i en condicions de suportar les empentes del terreny.

EXCAVACIÓ DE RASES EN PRESENCIA DE SERVEIS

Quan l'excavació es realitzi amb mitjans mecànics, cal que un operari extern al maquinista supervisi l'acció de la cullera o el martell, alertant de la presència de serveis.

3.- UNITAT I CRITERIS D'AMIDAMENT

m3 de volum excavat segons les especificacions de la DT, amidat com a diferència entre els perfils transversals del terreny aixecat abans de començar les obres i els perfils teòrics assenyalats als plànols, amb les modificacions aprovades per la DF.

No s'ha d'abonar l'excés d'excavació que s'hagi produït sense l'autorització de la DF, ni la càrrega i el transport del material ni els treballs que calguin per a reomplir-lo.

Inclou la càrrega, allisada de talussos, esgotaments per pluja o inundació i quantes operacions faci falta per a una correcta execució de les obres.

També estan inclosos en el preu el manteniment dels camins de comunicació entre el desmunt i les zones on han d'anar les terres, la seva creació, i la seva eliminació, si s'escau.

Tan sols s'han d'abonar els esllavissaments no provocats, sempre que s'hagin observat totes les prescripcions relatives a excavacions, entibacions i voladures.

4.- NORMATIVA DE COMPLIMENT OBLIGATORI

OBRES D'EDIFICACIÓ:

Real Decreto 314/2006, de 17 de marzo, por el que se aprueba el Código Técnico de la Edificación Parte 2. Documento Básico de Seguridad estructural de cimientos DB-SE-C.

OBRES D'ENGINYERIA CIVIL:

* Orden de 6 de febrero de 1976 por la que se aprueba el Pliego de prescripciones técnicas generales para obras de carreteras y puentes (PG 3/75)

* Orden de 28 de septiembre de 1989 por la que se modifica el artículo 104 del pliego de prescripciones técnicas generales para obras de carreteras y puentes (PG 3/75).

* Orden FOM/1382/2002 de 16 de mayo, por la que se actualizan determinados artículos del pliego de prescripciones técnicas generales para obras de carreteras y puentes relativos a la construcción de explanaciones, drenajes y cimentaciones.

Real Decreto 863/1985 de 2 de abril, por el que se aprueba el Reglamento General de Normas Básicas de Seguridad Minera.

Orden de 20 de marzo de 1986 por la que se aprueban determinadas Instrucciones Técnicas complementarias relativas a los capítulos IV,V,VII,IX y X del Reglamento General de Normas Básicas de Seguridad Minera

K2 - DEMOLICIONS, ENDERROCS, MOVIMENTS DE TERRES I GESTIÓ DE RESIDUS

K2R - GESTIÓ DE RESIDUS

K2R5 - TRANSPORT DE RESIDUS DE CONSTRUCCIÓ O DEMOLICIÓ A INSTAL·LACIÓ AUTORITZADA DE GESTIÓ DE RESIDUS

0.- ELEMENTOS QUE CONTEMPLA EL PLIEGO

K2R540J0,K2R540E0.

1.- DEFINICIÓ I CONDICIONS DE LES PARTIDES D'OBRA EXECUTADES

Operacions destinades a la gestió dels residus generats en l'obra: residu de construcció o demolició o material d'excavació.

S'han considerat les operacions següents:

- Transport o càrrega i transport del residu: material procedent d'excavació o residu de construcció o demolició
- Subministrament i recollida del contenidor dels residus

RESIDUS ESPECIALS:

Els residus especials sempre s'han de separar.

Els residus especials s'han de dipositar en una zona d'emmagatzematge separada de la resta.

Temps màxim d'emmagatzematge: 6 mesos.

Els materials potencialment perillosos han d'estar separats per tipus compatibles i emmagatzemats en bidons o contenidors adequats, amb indicació del tipus de perillositat.

El contenidor de residus especials ha de situar-se en un lloc pla, fora del trànsit habitual de la maquinària d'obra, per tal d'evitar vessaments accidentals

Cal senyalitzar convenientment els diferents contenidors de residus especials, tenint en compte les incompatibilitats segons els símbols de perillositat representat en les etiquetes.

Els contenidors de residus especials han d'estar tapats i protegits de la pluja i la radiació solar excessiva.

Els bidons que contenen líquids perillosos (olis, desencofrants, etc.) s'han d'emmagatzemar en posició vertical i sobre cubetes de retenció de líquids per tal d'evitar fuites.

Els contenidors de residus especials s'han de col·locar sobre un terra impermeabilitzat.

CÀRREGA I TRANSPORT DE MATERIAL D'EXCAVACIÓ I RESIDUS:

L'operació de càrrega s'ha de fer amb les precaucions necessàries per a aconseguir unes condicions de seguretat suficients.

Els vehicles de transport han de portar els elements adequats a fi d'evitar alteracions perjudicials del material.

El contenidor ha d'estar adaptat al material que ha de transportar.

El trajecte que s'ha de recórrer ha de complir les condicions d'amplària lliure i de pendent adequades a la maquinària que s'utilitzi.

TRANSPORT A OBRA:

Transport de terres i material d'excavació o del rebaix, o residus de la construcció, entre dos punts de la mateixa obra o entre dues obres.

Les àrees d'abocada han de ser les que defineixi el "Pla de Gestió de Residus de la Construcció i Enderrocs" de l'obra.

L'abocada s'ha de fer al lloc i amb el gruix de capa indicats al "Pla de Gestió de Residus de la Construcció i els Enderrocs" de l'obra.

Les terres han de complir les especificacions del seu plec de condicions en funció del seu ús, i cal que tinguin l'aprovació de la DF.

TRANSPORT A INSTAL·LACIÓ EXTERNA DE GESTIÓ DE RESIDUS:

El material de rebuig que el "Pla de Gestió de Residus de la Construcció i els Enderrocs" i el que la DF no accepti per a reutilitzar en obra, s'ha de transportar a una instal·lació externa autoritzada, per tal de rebre el tractament definitiu.

El contractista ha de lliurar al promotor un certificat on s'indiqui, com a mínim:

- Identificació del productor dels residus
- Identificació del posseïdor dels residus
- Identificació de l'obra de la qual prové el residu i en el seu cas, el número de llicència d'obra
- Identificació del gestor autoritzat que ha rebut el residu i si aquet no fa la gestió de valorització o eliminació final del residu, la identificació, cal indicar també qui farà aquesta gestió
- Quantitat en t i m3 del residu gestionat i la seva codificació segons codi LER

2.- CONDICIONS DEL PROCÉS D'EXECUCIÓ

CÀRREGA I TRANSPORT DE MATERIAL D'EXCAVACIÓ I RESIDUS:

El transport s'ha de realitzar en un vehicle adequat, per al material que es desitgi transportar, proveït dels elements que calen per al seu desplaçament correcte.

Durant el transport s'ha de protegir el material de manera que no es produeixin pèrdues en els trajectes utilitzats.

RESIDUS DE LA CONSTRUCCIÓ:

La manipulació dels materials s'ha de fer amb les proteccions adequades a la perillositat del mateix.

3.- UNITAT I CRITERIS D'AMIDAMENT

TRANSPORT DE MATERIAL D'EXCAVACIÓ O RESIDUS:

m3 de volum amidat amb el criteri de la partida d'obra d'excavació que li correspongui, incrementat amb el coeficient d'esponjament indicat en el plec de condicions tècniques, o qualsevol altre acceptat prèviament i expressament per la DF.

RESIDUS DE LA CONSTRUCCIÓ:

Es considera un increment per esponjament d'un 35%.

4.- NORMATIVA DE COMPLIMENT OBLIGATORI

Real Decreto 105/2008, de 1 de febrero, por el que se regula la producción y gestión de los residuos de construcción y demolición.

Orden MAM/304/2002, de 8 de febrero, por la cual se publican las operaciones de valorización y eliminación de residuos y la lista europea de residuos.

Corrección de errores de la Orden MAM/304/2002, de 8 de febrero, por la que se publican las operaciones de valorización y eliminación de residuos y lista europea de residuos.

Real Decreto 108/1991, de 1 de febrero, sobre la prevención y reducción de la contaminación del medio ambiente producida por el amianto.

K4 - ESTRUCTURES

K45 - ESTRUCTURES DE FORMIGÓ

K45C - FORMIGONAT DE LLOSES I BANCADES

0.- ELEMENTOS QUE CONTEMPLA EL PLIEGO

K45CA8C4,K45CA9C4.

1.- DEFINICIÓ I CONDICIONS DE LES PARTIDES D'OBRA EXECUTADES

Formigonament d'estructures i elements estructurals, amb formigó en massa, armat, per a pretensar, formigó autocompactant i formigó lleuger, de central o elaborat a l'obra en planta dosificadora, que compleixi les prescripcions de la norma EHE, abocat directament des de camió, amb bomba o amb cubilot, i operacions auxiliars relacionades amb el formigonament i la cura del formigó.

S'han considerat els elements a formigonar següents:

- Lloses i bancades

L'execució de la unitat d'obra inclou les operacions següents:

Formigonament:

- Preparació de la zona de treball
- Humectació de l'encofrat
- Abocada del formigó
- Compactació del formigó mitjançant vibratge, en el seu cas
- Curat del formigó

CONDICIONS GENERALS:

En l'execució de l'element s'han de complir les prescripcions establertes en la norma EHE-08, en especial les que fan referència a la durabilitat del formigó i les armadures (art.8.2 i 37 de l'EHE-08) en funció de les classes d'exposició.

El formigó estructural ha de fabricar-se en centrals específiques

El formigó col·locat no ha de tenir disgregacions o buits a la massa.

Després del formigonament les armadures han de mantenir la posició prevista a la DT.

La secció de l'element no ha de quedar disminuïda en cap punt per la introducció d'elements de l'encofrat ni d'altres.

L'element acabat ha de tenir una superfície uniforme, sense irregularitats.

Si la superfície ha de quedar vista ha de tenir, a més, una coloració uniforme sense regalims, taques, o elements adherits.

La resistència característica del formigó es comprovarà d'acord amb l'article 86 de l'EHE-08

Les toleràncies d'execució han de complir l'especificat en l'article 5 de l'annex 11 de la norma

EHE-08.

Les toleràncies en el recobriment i la posició de les armadures han de complir l'especificat a l'UNE 36831.

No s'accepten toleràncies en el replanteig d'eixos en l'execució de fonaments de mitgeres, buits d'ascensor, passos d'instal·lacions, etc., fora que ho autoritzi explícitament la DF.

FORMIGONAMENT D'ESTRUCTURES:

Toleràncies d'execució:

- Nivell cara inferior de peces (abans de retirar puntals): ± 20 mm
- Secció transversal (D: dimensió considerada):
 - $D \leq 30$ cm: $+ 10$ mm, $- 8$ mm
 - 30 cm $< D \leq 100$ cm: $+ 12$ mm, $- 10$ mm
 - 100 cm $< D$: $+ 24$ mm, $- 20$ mm
- Desviació de la cara encofrada respecte el pla teòric:
 - Arestes exteriors pilars vistos i junts en formigó vist: ± 6 mm/3 m
 - Resta d'elements: ± 10 mm

Les toleràncies han de complir l'especificat en l'article 5.3 de l'annex 11 de la norma EHE-08.

2.- CONDICIONS DEL PROCÉS D'EXECUCIÓ

FORMIGONAMENT:

Si la superfície sobre la que s'ha de formigonar ha sofert gelada, s'ha d'eliminar prèviament la part afectada.

La temperatura dels elements on s'aboca el formigó ha de ser superior als 0°C .

El formigó s'ha de posar a l'obra abans que comenci l'adormiment, i a una temperatura $\geq 5^{\circ}\text{C}$.

La temperatura per a formigonar ha d'estar entre 5°C i 40°C . El formigonament s'ha de suspendre quan es prevegi que durant les 48 h següents la temperatura pot ser inferior a 0°C . Fora d'aquests límits, el formigonament requereix precaucions explícites i l'autorització de la DF. En aquest cas, s'han de fer provetes amb les mateixes condicions de l'obra, per a poder verificar la resistència realment assolida.

Si l'encofrat és de fusta, ha de tenir la humitat necessària per tal que no absorbeixi l'aigua del formigó.

No s'admet l'alumini en motlles que hagin d'estar en contacte amb el formigó.

No es procedirà al formigonat fins que la DF doni el vist-i-plau havent revisat armadures col·locades en posició definitiva.

La DF comprovarà l'absència de defectes significatius en la superfície de formigó. En cas de considerar els defectes inadmissibles d'acord amb el projecte la DF valorarà la reparació.

No es col·locarà en obra capes o tongades de formigó amb un gruix superior al que permeti una compactació completa de la massa

Si l'abocada del formigó es fa amb bomba, la DF ha d'aprovar la instal·lació de bombeig prèviament al formigonament.

No pot transcórrer més d'1,5 hora des de la fabricació del formigó fins el formigonament, a menys que la DF ho cregui convenient per aplicar medis que retardin l'adormiment.

No s'han de posar en contacte formigons fabricats amb tipus de ciments incompatibles entre ells.

L'abocada s'ha de fer des d'una alçària petita i sense que es produeixin disgregacions.

La compactació del formigó es realitzarà mitjançant processos adequats a la consistència de la mescla i de manera que s'eliminin forats i s'eviti la segregació.

S'ha de garantir que durant l'abocat i compactat del formigó no es produeixen desplaçaments de l'armadura.

La velocitat de formigonament ha de ser suficient per assegurar que l'aire no quedi agafat i assenti el formigó.

El formigonament s'ha de suspendre en cas de pluja o de vent fort. Eventualment, la continuació dels treballs, en la forma que es proposi, ha de ser aprovada per la DF.

En cap cas s'ha d'aturar el formigonament si no s'ha arribat a un junt adequat.

Els junts de formigonament han de ser aprovats per la DF abans del formigonat del junt.

En tornar a iniciar el formigonament del junt s'ha de retirar la capa superficial de morter, deixant els granulats al descobert i el junt net. Per a fer-ho no s'han d'utilitzar productes corrosius.

Abans de formigonar el junt s'ha d'humitejar, evitant que es facin tolls d'aigua en el junt.

Es poden utilitzar productes específics (com les resines epoxi) per a l'execució de junts sempre que es justifiqui i es supervisi per la DF.

Un cop reblert l'element no s'ha de corregir el seu aplomat, ni el seu anivellament.

Durant l'adormiment i primer període d'enduriment del formigó cal assegurar el manteniment de la humitat de l'element de formigó mitjançant el curat adequat i d'acord amb EHE-08.

Durant l'adormiment s'han d'evitar sobrecàrregues i vibracions que puguin provocar la fissuració de l'element.

FORMIGÓ ESTRUCTURAL:

La compactació s'ha de realitzar per vibratge. El gruix màxim de la tongada depèn del vibrador utilitzat. S'ha de vibrar fins que s'aconsegueixi una massa compacta i sense que es produeixin disgregacions.

El vibratge ha de fer-se més intens a les zones d'alta densitat d'armadures, a les cantonades i

als paraments.

FORMIGÓ ESTRUCTURAL AUTOCOMPACTANT:

No es necessari la compactació del formigó.

LLOSES:

Si l'element és pretesat no s'han de deixar més junts que els previstos explícitament a la DT. Cas que s'hagi d'interrompre el formigonament, els junts han de ser perpendiculars a la resultant del traçat de les armadures actives, i no es tornarà a formigonar fins que la DF els hagi examinat. Si l'element és pretesat, i no s'utilitza formigó autocompactant, s'ha de vibrar amb especial cura la zona d'ancoratges.

3.- UNITAT I CRITERIS D'AMIDAMENT

FORMIGONAMENT:

m3 de volum amidat segons les especificacions de la DT, amb aquelles modificacions i singularitats acceptades prèviament i expressament per la DF.

4.- NORMATIVA DE COMPLIMENT OBLIGATORI

Real Decreto 1247/2008, de 18 de julio, por el que se aprueba la Instrucción de Hormigón Estructural (EHE-08).

5.- CONDICIONS DE CONTROL D'EXECUCIÓ I DE L'OBRA ACABADA

CONTROL D'EXECUCIÓ. OPERACIONS DE CONTROL:

Els punts de control més destacables són els següents:

- Aprovació del pla de formigonat presentat pel contractista.
- Inspecció visual de totes les excavacions abans de la col·locació de les armadures, amb observació de l'estat de neteja i entrada d'aigua en tot el recinte.
- Presa de coordenades i cotes de totes les unitats d'obra abans del formigonat.
- Observació de la superfície sobre la que s'ha d'estendre el formigó i de les condicions d'encofrat. Mesura de les dimensions de totes les unitats estructurals d'obra, entre els encofrats, abans de formigonar.
- Verificació de la correcta disposició de l'armat i de les mesures constructives per tal d'evitar moviments de la ferralla durant el formigonat.
- Inspecció del procés de formigonat amb control, entre d'altres aspectes, de la temperatura i condicions ambientals.
- Control del desencofrat i del procés i condicions de curat.
- Presa de coordenades i cotes dels punts que hagin de rebre prefabricats, després del formigonat.

CONTROL D'EXECUCIÓ. CRITERIS DE PRESA DE MOSTRES:

Els controls s'han de realitzar segons les indicacions de la DF, i el contingut del capítol 17 de la norma EHE-08.

CONTROL D'EXECUCIÓ. INTERPRETACIÓ DE RESULTATS I ACTUACIONS EN CAS D'INCOMPLIMENT:

No es podrà iniciar el formigonat d'un element sense la corresponent aprovació de la DF.

CONTROL DE L'OBRA ACABADA. OPERACIONS DE CONTROL:

Els punts de control més destacables són els següents:

- Inspecció visual de la unitat finalitzada i control de les condicions geomètriques d'acabat, segons l'article 100. Control de l'element construït de l'EHE-08.
- Assaigs d'informació complementària.

De les estructures projectades i construïdes d'acord a la Instrucció EHE-08, en les que els materials i l'execució hagin assolit la qualitat prevista, comprovada mitjançant els controls preceptius, sols necessiten sotmetre's a assaigs d'informació i en particular a proves de càrrega, les incloses en els següents supòsits:

- Quan així ho disposi les Instruccions, reglaments específics d'un tipus d'estructura o el plec de prescripcions tècniques particulars.
- Quan degut a caràcter particular de l'estructura convingui comprovar que la mateixa reuneix certes condicions específiques. En aquest cas el plec de prescripcions tècniques particulars establirà els assaigs oportuns que s'han de realitzar, indicant amb tota precisió la forma de realitzar-los i la manera d'interpretar els resultats.
- Quan a judici de la Direcció Facultativa existeixin dubtes raonables sobre la seguretat, funcionalitat o durabilitat de l'estructura.

CONTROL DE L'OBRA ACABADA. CRITERIS DE PRESA DE MOSTRES:

Els controls s'han de realitzar segons les indicacions de la DF, i el contingut del capítol 17 de la norma EHE-08.

CONTROL DE L'OBRA ACABADA. INTERPRETACIÓ DE RESULTATS I ACTUACIONS EN CAS D'INCOMPLIMENT:

Si s'aprecien deficiències importants en l'element construït, la DF podrà encarregar assaigs d'informació complementària (testimonis, ultrasons, escleròmetre) sobre el formigó endurit, per tal de tenir coneixement de les condicions de resistència assolides o altres característiques de l'element formigonat.

K4 - ESTRUCTURES

K4B - ARMADURES PASSIVES

0.- ELEMENTOS QUE CONTEMPLA EL PLIEGO

K4BC3000,K4BP1110.

1.- DEFINICIÓ I CONDICIONS DE LES PARTIDES D'OBRA EXECUTADES

Muntatge i col·locació de l'armadura formada per barres corrugades, malla electrosoldada o conjunt de barres i/o malles d'acer, en formació d'armadura passiva d'elements estructurals de formigó, a l'excavació, a l'encofrat o ancorades a elements de formigó existents, o soldades a perfils d'acer. S'han considerat les armadures per als elements següents:

- Elements estructurals de formigó armat
- Ancoratge de barres corrugades en elements de formigó existents
- Armadura per a reforç de llosana de balcó d'estructura de perfils d'acer, una vegada nets aquests, col·locant un cercol perimetral connectat als perfils del balcó amb grapes en forma d'U

L'execució de la unitat d'obra inclou les operacions següents:

- Preparació de la zona de treball
- Tallat i doblegat de l'armadura
- Neteja de les armadures
- Neteja del fons de l'encofrat
- Col·locació dels separadors
- Muntatge i col·locació de l'armadura
- Subjecció dels elements que formen l'armadura
- Subjecció de l'armadura a l'encofrat

Per armadures ancorades a elements de formigó existents inclou també:

- Perforació del formigó
- Neteja del forat
- Injecció de l'adhesiu al forat
- Immobilització de l'armadura durant el procés d'assecat de l'adhesiu

CONDICIONS GENERALS:

Per a l'elaboració, manipulació i muntatge de les armadures s'ha de seguir les indicacions de l'EHE i l'UNE 36831.

Els diàmetres, la forma, les dimensions i la disposició de les armadures han de ser les que s'especifiquen a la DT. El nombre de barres no ha de ser mai inferior a l'especificat a la DT. Les barres no han de tenir defectes superficials ni esquerdes.

Les armadures han de ser netes, no han de tenir òxid no adherent, pintura, greix ni d'altres substàncies que puguin perjudicar a l'acer, al formigó o a l'adherència entre ells.

La disposició de les armadures ha de permetre un formigonament correcte de la peça, de manera que totes les barres quedin recobertes de formigó.

En barres situades per capes, la separació entre elles ha de permetre el pas d'un vibrador intern. La secció equivalent de les barres de l'armadura no ha de ser inferior al 95,5% de la secció nominal. Els empalmaments entre barres han de garantir la transmissió de forces d'una barra a la següent, sense que es produeixin lesions en el formigó proper a la zona d'empalmament.

No hi ha d'haver més empalmaments dels que consten a la DT o autoritzi la DF.

Els empalmaments han de quedar allunyats de les zones on l'armadura treballa a la màxima càrrega. Els empalmaments es poden realitzar per solapa o per soldadura.

Per a realitzar un altre tipus d'empalmament es requerirà disposar d'assaigs que demostrin que garanteixen de forma permanent una resistència a la ruptura no inferior a la de la menor de les dues barres que s'uneixen i que el moviment relatiu entre elles no sigui superior a 0,1 mm.

L'armat de la ferralla s'ha de realitzar mitjançant lligat amb filferro o per aplicació de soldadura no resistent. La disposició dels punts de lligat ha de complir l'especificat en l'apartat 69.4.3.1 de l'EHE.

La soldadura no resistent, ha de complir l'especificat en l'article 69.4.3.2 de l'EHE, seguint els procediments establerts en la UNE 36832.

La realització dels empalmaments pel que fa al procediment, la disposició dins la peça, la llargària dels solapaments i la posició dels diferents empalmaments en barres properes, ha de seguir les prescripcions de l'EHE, a l'article 69.5.2.

A les solapes no s'han de disposar ganxos ni potes.

L'empalmament per soldadura s'ha de fer seguint les prescripcions de l'article 69.5.2.5 de l'EHE

amb els procediments descrits en la UNE 36832.

No es poden disposar empalmaments per soldadura a les zones de forta curvatura de l'armadura. Queda prohibida la soldadura d'armadures galvanitzades o amb recobriments epoxídics.

Els empalmaments mitjançant dispositius mecànics d'unió, s'han de realitzar segons les especificacions de la DT i les indicacions del fabricant, en qualsevol cas, s'ha de complir l'especificat en l'article 69.5.2.6 de l'EHE.

Les armadures han d'estar subjectades entre elles i a l'encofrat de manera que mantinguin la seva posició durant l'abocada i la compactació del formigó.

Els estreps de pilars o bigues han d'anar subjectats a les barres principals mitjançant un lligat simple o altre procediment idoni. En cap cas es pot fer amb punts de soldadura quan les armadures estiguin a l'encofrat.

Les armadures d'espera han d'estar subjectades a l'engraellat dels fonaments.

Quan és necessari recobriments superiors a 50 mm, s'ha de col·locar una malla de repartiment en mig d'aquest gruix, en la zona de tracció, segons s'especifica a l'article 37.2.4.1 de la norma EHE, excepte en el cas d'elements que hagin de quedar soterrats.

La DF ha d'aprovar la col·locació de les armadures abans de començar el formigonament.

Per a qualsevol classe d'armadures passives, inclosos els estreps, el recobriment no ha de ser inferior, en cap punt, als valors determinats en la taula 37.2.4. de la norma EHE, en funció de la classe d'exposició ambiental a que es sotmetrà el formigó armat, segons el que indica l'article 8.2.1 de la mateixa norma.

Els sistemes auxiliars per a l'armat de la peça formats per barres o filferros, encara que no formen part de l'armadura, han de complir els recobriments mínims, a efectes de garantir la durabilitat de la peça.

Distància lliure armadura parament: $\geq D$ màxim, $\geq 0,80$ granulat màxim

(on: D diàmetre armadura principal o diàmetre equivalent)

Distància lliure barra doblegada - parament: $\geq 2 D$

La realització dels ancoratges de les barres al formigó, pel que fa a la forma, posició dins la peça i llargària de les barres ha de seguir les prescripcions de l'EHE, article 69.5.1.

Toleràncies d'execució:

- Llargària solapa: - 0 mm, + 50 mm

- Llargària d'ancoratge i solapa: -0,05L (≤ 50 mm, mínim 12 mm), + 0,10 L (≤ 50 mm)

- Posició:

- En series de barres paral·leles: ± 50 mm

- En estreps i cèrcols: $\pm b/12$ mm

(on b es el costat menor de la secció de l'element)

Les toleràncies en el recobriment i la posició de les armadures han de complir l'especificat a l'UNE 36831.

BARRES CORRUGADES:

Es poden col·locar en contacte tres barres, com a màxim, de l'armadura principal i quatre en el cas de peces comprimides, formigonades en posició vertical, on no sigui necessari realitzar empalmaments en les armadures.

El diàmetre equivalent del grup de les barres no ha de ser de més de 50 mm. (on diàmetre equivalent es el de la secció circular equivalent a la suma de les seccions de les barres que formen el grup). Si la peça ha de suportar esforços de compressió i es formigona en posició vertical, el diàmetre equivalent no ha de ser de més de 70 mm.

No s'han de solapar barres de $D \geq 32$ mm sense justificar satisfactòriament el seu comportament.

Els empalmaments per solapa de barres agrupades han de complir l'article 69.5.2.3 de l'EHE.

Es prohibeix l'empalmament per solapa en grups de quatre barres.

En la zona de solapament s'ha de disposar armadures transversals amb secció igual o superior a la secció de la barra solapada més gran.

Distància lliure vertical i horitzontal entre 2 barres aïllades consecutives: $\geq D$ màxim, $\geq 1,25$ granulat màxim, ≥ 20 mm

Distància entre els centres dels empalmaments de barres consecutives, segons direcció de l'armadura:

\geq longitud bàsica d'ancoratge (L_b)

Distància entre les barres d'un empalmament per solapa: $\leq 4 D$

Distància entre barres traccionades empalmades per solapa: $\leq 4 D$, $\geq D$ màxim, ≥ 20 mm, $\geq 1,25$ granulat màxim

Llargària solapa: $a \times L_b$ neta:

(on: a coeficient indicat en la taula 69.5.2.2 de l'EHE; L_b neta valor de la taula 69.5.1.2 de la EHE).

MALLA ELECTROSOLDADA:

El empalmament per solapa de malles electrosoldades ha de complir l'especificat en l'article 69.5.2.4 de l'EHE.

Llargària de la solapa en malles acoblades: $a \times L_b$ neta:

- Ha de complir, com a mínim: $\geq 15 D$, ≥ 20 cm

(on: a es el coeficient de la taula 69.5.2.2 de l'EHE; L_b neta valor de la taula 69.5.1.4 de l'EHE)

Llargària de la solapa en malles superposades:

- Separació entre elements solapats (longitudinal i transversal) $> 10 D$: 1,7 L_b

- Separació entre elements solapats (longitudinal i transversal) $\leq 10 D$: 2,4 L_b

BARRES ANCORADES A ELEMENTS DE FORMIGÓ EXISTENTS:

La llargària de la barra ancorada al formigó existent, i de la part lliure, han de ser les indicades a la DT, o en el seu defecte, superiors a la llargària neta d'ancoratge determinada segons l'article 69.5.1.2 de l'EHE.

2.- CONDICIONS DEL PROCÉS D'EXECUCIÓ

CONDICIONS GENERALS:

El doblegat de les armadures s'ha de fer a temperatura ambient, mitjançant doblegadores mecàniques i a velocitat constant, amb l'ajut de mandri, de manera que es garanteixi una curvatura constant en tota la zona.

No s'han d'adreçar colzes excepte si es pot verificar que no es faran malbé.

S'han de col·locar separadors per a garantir el recobriment mínim i no han de produir fissures ni filtracions al formigó. La disposició dels separadors ha de complir l'especificat en la taula 69.8.2 de l'EHE-08

Els separadors han d'estar expressament dissenyats per a aquesta finalitat i han de complir l'especificat en l'article 37.2.5 de l'EHE. Es prohibeix l'ús de fusta o qualsevol material residual de construcció (maó, formigó, etc.). Si han de quedar vistos, no poden ser metàl·lics.

En cas de realitzar soldadures s'han de seguir les disposicions de la norma UNE 36832 i les han d'executar operaris qualificats d'acord amb la normativa vigent.

BARRES ANCORADES A ELEMENTS DE FORMIGÓ EXISTENTS:

El formigó on s'ha de fer l'ancoratge ha de tenir una edat superior a quatre setmanes.

La perforació ha de ser recta i de secció circular.

El diàmetre de la perforació ha de ser 4 mm més gran que el de la barra que s'ha d'ancorar i 500 mm més llarg a la llargària neta d'ancoratge de la mateixa.

La perforació s'ha de buidar de pols abans de col·locar l'adhesiu.

L'adhesiu s'ha de preparar seguint les tècniques del fabricant, i s'ha d'utilitzar dins del temps màxim fixat per aquest.

La temperatura del formigó a l'hora d'introduir l'adhesiu ha d'estar compresa entre 5° i 40°C.

Al omplir la perforació amb l'adhesiu cal evitar que resti aire oclús.

Cal recollir les restes d'adhesiu que surtin quan s'introdueixi la barra a la perforació.

Una vegada introduïda la barra fins a la seva posició definitiva, no es pot rectificar la seva posició.

3.- UNITAT I CRITERIS D'AMIDAMENT

BARRES CORRUGADES:

kg de pes calculat segons les especificacions de la DT, d'acord amb els criteris següents:

- El pes unitari per al seu càlcul ha de ser el teòric
- Per a poder utilitzar un altre valor diferent del teòric, cal l'acceptació expressa de la DF.
- El pes s'obtindrà amidant la llargària total de les barres (barra+cavalcament)
- L'escreix d'amidament corresponent als retalls està incorporat al preu de la unitat d'obra com a increment del rendiment (1,05 kg de barra d'acer per kg de barra ferrallada, dins de l'element compost)

MALLA ELECTROSOLDADA:

m2 de superfície amidada segons les especificacions de la DT.

Aquest criteri inclou les pèrdues i increments de material corresponents a retalls i empalmaments.

BARRES ANCORADES A ELEMENTS DE FORMIGÓ EXISTENTS:

Unitat de barra ancorada, executada d'acord amb les especificacions de la DT.

ARMADURES PER A REPARACIÓ DE LLOSANA:

m de llargària de cercol realment executat, d'acord amb la DT.

Aquests criteris inclouen les pèrdues de material corresponents a retalls.

4.- NORMATIVA DE COMPLIMENT OBLIGATORI

NORMATIVA GENERAL:

Real Decreto 314/2006, de 17 de marzo, por el que se aprueba el Código Técnico de la Edificación Parte 2. Documento Básico de Seguridad estructural DB-SE.

Real Decreto 1247/2008, de 18 de julio, por el que se aprueba la Instrucción de Hormigón Estructural (EHE-08).

5.- CONDICIONS DE CONTROL D'EXECUCIÓ I DE L'OBRA ACABADA

OPERACIONS DE CONTROL:

Els punts de control més destacables són els següents:

- Recepció i aprovació del informe d'especejament per part del contractista.
- Inspecció abans del formigonat de totes les unitats d'obra estructurals amb observació dels següents punts:
 - Tipus, diàmetre, longitud i disposició de les barres i malles col·locades.

- Rectitud.
- Lligams entre les barres.
- Rigidesa del conjunt.
- Netedat dels elements.

CRITERIS DE PRESA DE MOSTRES:

Bàsicament el control de l'execució està confiat a la inspecció visual de les persones que l'exerceixen, amb la qual cosa el seu bon sentit, coneixements tècnics i experiència son fonamentals per aconseguir el nivell de qualitat previst.

INTERPRETACIÓ DE RESULTATS I ACTUACIONS EN CAS D'INCOMPLIMENT:

Desautorització del formigonat fins que no es prenguin les mesures de correcció adequades.

K4 - ESTRUCTURES

K4D - MUNTATGE I DESMUNTATGE D'ENCOFRATS I COL·LOCACIÓ D'ALLEUGERIMENTS

K4DC - ENCOFRATS PER A LLOSES I BANCADES

0.- ELEMENTOS QUE CONTEMPLA EL PLIEGO

K4DCBD00,K4DCAD02.

1.- DEFINICIÓ I CONDICIONS DE LES PARTIDES D'OBRA EXECUTADES

Muntatge i desmuntatge dels elements metàl·lics, de fusta, de cartró, o altres materials que formen el motlle on s'abocarà el formigó.

L'execució de la unitat d'obra inclou les operacions següents:

- Neteja i preparació del pla de recolzament
- Muntatge i col·locació dels elements de l'encofrat
- Pintat de les superfícies interiors de l'encofrat amb un producte desencofrant
- Tapat dels junts entre peces
- Col·locació dels dispositius de subjecció i travament
- Aplomat i anivellament de l'encofrat
- Disposició d'obertures provisionals a la part inferior de l'encofrat, quan calgui
- Humectació de l'encofrat, si és de fusta
- Desmuntatge i retirada de l'encofrat i de tot el material auxiliar

La partida inclou totes les operacions de muntatge i desmuntatge de l'encofrat.

CONDICIONS GENERALS:

Abans dels seu muntatge s'haurà de disposar d'un projecte del cindri on han de quedar reflectits com a mínim:

- Justificació de la seva seguretat, límit de les deformacions abans i després del formigonat
- Plànols executius del cindri i els seus components
- Plec de prescripcions tècniques del cindri i els seus elements com perfils metàl·lics, tubs, grapes, etc..

S'ha de disposar d'un procediment escrit per al muntatge i desmuntatge del cindri o apuntalament on figurin els requisits per a la seva manipulació, ajust, contrafetxa, càrregues, desclavament i desmantellament.

La DF disposarà d'un certificat on es garantitzi que els seus components compleixen amb les especificacions del plec de condicions tècniques.

Els elements que formen l'encofrat i les seves unions han de ser suficientment rígids i resistents per a garantir les toleràncies dimensionals i per a suportar, sense assentaments ni deformacions perjudicials, les accions estàtiques i dinàmiques que comporta el seu formigonament i compactació.

Es prohibeix l'ús d'alumini en motlles que hagin d'estar en contacte amb el formigó, excepte quan es faciliti a la DF certificat emès per una entitat de control, conforme els panells han rebut tractament superficial que eviti la reacció amb els àlcalis del ciment

L'interior de l'encofrat ha d'estar pintat amb desencofrant abans del muntatge, sense que hi hagi regalims. La DF ha d'autoritzar, en cada cas, la col·locació d'aquests productes.

El desencofrant no ha d'impedir la ulterior aplicació de revestiment ni la possible execució de junts de formigonament, especialment quan siguin elements que posteriorment s'hagin d'unir per a treballar solidàriament.

Abans de l'aplicació, es facilitarà a la DF. certificat on es reflecteixin les característiques del desencofrant i dels possibles efectes sobre el formigó

No s'ha d'utilitzar gas-oil, greixos o similars com a desencofrants. S'han d'utilitzar vernissos

antiadherents a base de silicones o preparats d'olis solubles en aigua o greixos en dissolució. Els encofrats hauran de complir les característiques següents:

- Estantquitat dels junts entre panells, evitant fuites d'aigua o beurada
- Resistència a la pressió del formigó fresc i als efectes de la compactació mecànica
- Alineació i verticalitat, especialment al creuament de pilars i sostres
- Manteniment geomètric dels panells, motlles i encofrats, amb absència d'esbombaments fora de toleràncies
- Neteja de les cares interiors evitant residus propis de l'activitat
- Manteniment de característiques que permetin textures i acabats específics del formigó

Ha d'estar muntat de manera que permeti un desencofratge fàcil, que s'ha de fer sense xocs ni sotragades.

Ha de portar marcada l'alçària per a formigonar.

Abans de començar a formigonar, el contractista ha d'obtenir de la DF l'aprovació per escrit de l'encofrat.

El nombre de puntals de suport de l'encofrat i la seva separació depèn de la càrrega total de l'element. Han d'anar degudament travats en tots dos sentits.

Els cindris s'estabilitzaran en les dues direccions per a que l'apuntament resisteixi els esforços horitzontals produïts durant l'execució dels sostres, podent-se utilitzar els següents procediments:

- Travament dels puntals en ambdues direccions amb tubs o abraçadores, resistint les empentes horitzontals i un 2% com a mínim de les càrregues verticals
- Transmissió d'esforços a pilars o murs, comprovant que disposen de la capacitat resistent i rigidesa suficients
- Disposició de torres de cindri a ambdues direccions i a les distàncies adients

S'han d'adoptar les mesures oportunes per a que els encofrats i motlles no impedeixin la lliure retracció del formigó.

Cap element d'obra podrà ser desencofrat sense l'autorització de la DF.

El desencofrat de costers verticals d'elements de petit cantell, podrà fer-se als tres dies de formigonada la peça, si durant aquest interval no s'han produït temperatures baixes o d'altres causes que puguin alterar el procediment normal d'enduriment del formigó. Els costers verticals d'elements de gran cantell o els costers horitzontals no s'han de retirar abans dels set dies, amb les mateixes salvetats anteriors.

La DF podrà reduir els plaços anteriors quan ho consideri oportú.

En obres d'importància i que no es tingui l'experiència de casos similars o quan els perjudicis que es puguin derivar d'una fissuració prematura fossin grans, s'han de fer assaigs d'informació que determinin la resistència real del formigó per a poder fixar el moment de desencofrat.

No s'han de reblir els cocons o defectes que es puguin apreciar al formigó al desencofrar, sense l'autorització de la DF.

Els filferros i ancoratges de l'encofrat que hagin quedat fixats al formigó s'han de tallar al ras del parament.

En encofrats amb possibilitat de moviment durant l'execució (trepants o lliscants) la DF podrà exigir una prova sobre un prototip, prèviament a la seva utilització a l'estructura, per tal de poder avaluar el seu comportament durant l'execució

Si s'utilitzen taulers de fusta, els junts entre aquests han de permetre l'entumiment de les mateixes per l'humitat del reg i del formigó, sense que deixin fugir pasta o beurada durant el formigonament, ni reproduïxin esforços o deformacions anormals. Per a evitar-ho es podrà autoritzar un segellant adient

Toleràncies generals de muntatge i deformacions de l'encofrat pel formigonament:

- Moviments locals de l'encofrat: ≤ 5 mm
- Moviments del conjunt (L=llum): $\leq L/1000$
- Planor:
 - Formigó vist: ± 5 mm/m, $\pm 0,5\%$ de la dimensió
 - Per a revestir: ± 15 mm/m

Toleràncies particulars de muntatge i deformacions de l'encofrat per al formigonament:

	Replanteig eixos		Dimensions	Aplomat	Horitzontalitat
	Parcial	Total			
Rases i pous	± 20 mm	± 50 mm	- 30 mm + 60 mm	± 10 mm	-
Murs	± 20 mm	± 50 mm	± 20 mm	± 20 mm	± 50 mm
Recalçats	± 20 mm	± 50 mm	-	± 20 mm	-
Riostres	± 20 mm	± 50 mm	± 20 mm	± 10 mm	-
Basaments	± 20 mm	± 50 mm	± 10 mm	± 10 mm	-
Enceps	± 20 mm	± 50 mm	± 20 mm	± 10 mm	-
Pilars	± 20 mm	± 40 mm	± 10 mm	± 10 mm	-
Bigues	± 10 mm	± 30 mm	$\pm 0,5\%$	± 2 mm	-
Llindes	-	-	± 10 mm	± 5 mm	-

Cèrcols	-	-	± 10 mm	± 5 mm	-
Sostres	± 5mm/m	± 50 mm	-	-	-
Lloses	-	± 50 mm	- 40 mm	± 2 %	± 30 mm/m
			+ 60 mm		
Membranes	-	± 30	-	-	-
Estreps	-	± 50 mm	± 10 mm	± 10 mm	-

MOTLLES RECUPERABLES:

Els motlles s'han de col·locar ben alineats, de manera que no suposin una disminució de la secció dels nervis de l'estructura.

No han de tenir deformacions, cantells trencats ni fissures.

El desmuntatge dels motlles s'ha de fer tenint cura de no fer malbé els cantells dels nervis formigonats.

Els motlles ja usats i que han de servir per a unitats repetides, s'han de netejar i rectificar.

FORMIGÓ PRETENSAT:

Els encofrats pròxims a les zones d'ancoratge han de tenir la rigidesa necessària per a que els eixos dels tendons es mantinguin normals als ancoratges.

Els encofrats i motlles han de permetre les deformacions de les peces en ells formigonades i han de resistir la distribució de càrregues durant el tesat de les armadures i la transmissió de l'esforç de pretesat al formigó.

El desmuntatge del cindri és realitzarà d'acord amb el programa previst, que haurà d'estar d'acord amb el tesat de les armadures.

FORMIGÓ VIST:

Les superfícies de l'encofrat en contacte amb les cares que han de quedar vistes, han de ser llises, sense rebaves ni irregularitats.

S'han de col·locar angulars metàl·lics a les arestes exteriors de l'encofrat o qualsevol altre procediment eficaç per a que les arestes vives del formigó resultin ben acabades.

La DF podrà autoritzar la utilització de matavius per a aixamfranar les arestes vives.

2.- CONDICIONS DEL PROCÉS D'EXECUCIÓ**CONDICIONS GENERALS:**

Abans de formigonar s'ha d'humitejar l'encofrat, en el cas que sigui de fusta per evitar que absorbeixi l'aigua continguda al formigó, i s'ha de comprovar la situació relativa de les armadures, el nivell, l'aplomat i la solidesa del conjunt

No s'han de transmetre a l'encofrat vibracions de motors.

La col·locació dels encofrats s'ha de fer de forma que s'eviti malmetre estructures ja construïdes.

El subministrador dels puntals ha de justificar i garantir les seves característiques i les condicions en que s'han d'utilitzar.

Si l'element s'ha de pretensar, abans del tesat s'han de retirar els costers dels encofrats i qualsevol element dels mateixos que no sigui portant de l'estructura.

En el cas que els encofrats hagin variat les seves característiques geomètriques per haver patit desperfectes, deformacions, guerxaments, etc, no s'han de forçar per a que recuperin la seva forma correcta.

Quan entre la realització de l'encofrat i el formigonament passin més de tres mesos, s'ha de fer una revisió total de l'encofrat, abans de formigonar.

El formigonat s'ha de fer durant el període de temps en el que el desencofrant sigui actiu.

Per al control del temps de desencofrat, s'han d'anotar a l'obra les temperatures màximes i mínimes diàries mentre durin els treballs d'encofrat i desencofrat, així com la data en què s'ha formigonat cada element.

El desencofrat de l'element s'ha de fer sense cops ni sotragades.

El desencofrat i desmuntatge del cindri no es realitzarà fins que el formigó assoleixi la resistència necessària per a suportar amb seguretat i sense excessives deformacions els esforços als que estarà sotmès amb posterioritat.

Es posarà especial cura durant el desencofrat en la retirada de qualsevol element que pugui impedir el lliure moviment de les juntes de retracció, assentament o dilatació així com de les articulacions.

No es retirarà cap puntal sense l'autorització prèvia de la DF.

No es desapuntalarà de forma sobtada, i es prendran precaucions que impedeixin l'impacte dels sotaponts i puntals als sostres.

ELEMENTS VERTICALS:

Per a facilitar la neteja del fons de l'encofrat s'han de disposar obertures provisionals a la part inferior de l'encofrat.

S'han de preveure a les parets laterals dels encofrats finestres de control que permetin la compactació del formigó. Aquestes obertures s'han de disposar amb un espaiament vertical i horitzontal no més gran d'un metro, i es tancaran quan el formigó arribi a la seva alçària.

En èpoques de vents forts s'han d'atirantar amb cables o cordes els encofrats dels elements verticals d'esveltesa més gran de 10.

ELEMENTS HORITZONTALS:

Els encofrats d'elements rectes o plans de més de 6 m de llum lliure, s'han de disposar amb la

contrafletxa necessària per a que, desencofrat i carregat l'element, aquest conservi una lleugera concavitat a l'intradós. Aquesta contrafletxa sol ser de l'ordre d'una mil·lèsima de la llum. Els puntals es col·locaran sobre soles de repartiment quan es transmetin càrregues al terreny o a sostres alleugerits. Quan aquest estiguin sobre el terreny cal assegurar que no assentaran. Els puntals s'han de travar en dues direccions perpendiculars. Els puntals han de poder transmetre la força que rebin i permetre finalment un desapuntalat senzill. Als ponts s'haurà d'assegurar que les deformacions del cindri durant el formigonat no afecti negativament a altres parts de l'estructura executades amb anterioritat. En èpoques de pluges fortes s'ha de protegir el fons de l'encofrat amb lones impermeabilitzades o plàstics.

3.- UNITAT I CRITERIS D'AMIDAMENT

m2 de superfície amidada segons les especificacions de la DT i que es trobi en contacte amb el formigó. Aquest criteri inclou els apuntalaments previs, els elements auxiliars per a muntatge de l'encofrat i els elements d'acabat de les cantonades per a formigó vist, com ara matavius o altres sistemes, així com la recollida, neteja i condicionament dels elements utilitzats.

La superfície corresponent a forats interiors s'ha de deduir de la superfície total d'acord amb els criteris següents:

- Obertures ≤ 1 m2: No es dedueixen
- Obertures > 1 m2: Es dedueix el 100%

Als forats que no es dedueixin, l'amidament inclou l'encofrat necessari per a conformar el perímetre dels forats. En cas de deduir-se el 100% del forat, cal amidar també l'encofrat necessari per a conformar el perímetre dels forats.

4.- NORMATIVA DE COMPLIMENT OBLIGATORI

NORMATIVA GENERAL:

Real Decreto 1247/2008, de 18 de julio, por el que se aprueba la Instrucción de Hormigón Estructural (EHE-08).

* Orden de 6 de febrero de 1976 por la que se aprueba el Pliego de prescripciones técnicas generales para obras de carreteras y puentes (PG 3/75)

K4 - ESTRUCTURES

K4F - ESTRUCTURES D'OBRA CERÀMICA

K4F7 - LLINDES D'OBRA DE FÀBRICA DE CERÀMICA

0.- ELEMENTOS QUE CONTEMPLA EL PLIEGO

K4F7RK11.

1.- DEFINICIÓ I CONDICIONS DE LES PARTIDES D'OBRA EXECUTADES

Execució d'estructures amb maons ceràmics.

S'han considerat els elements estructurals següents:

- Llindes amb peces de ceràmica armada o amb biguetes de formigó

L'execució de la unitat d'obra inclou les operacions següents:

Arcs, voltes i llindes:

- Col·locació de les plantilles o dels cindris que han de servir de guia
- Col·locació de les peces humitejant-les
- Repàs dels junts i neteja de l'element si ha de quedar vist
- Protecció de l'element enfront accions mecàniques no previstes en el càlcul
- Protecció de l'obra executada de la pluja, les gelades i les temperatures elevades
- Protecció de l'obra de fàbrica de cops, rascades i esquitxades de morter

CONDICIONS GENERALS:

Ha de ser estable i resistent.

Ha de tenir la forma indicada a la DT.

En l'execució de l'element s'han de complir les prescripcions establertes en l'article 3 de la norma DB-SE-F, en especial les que fan referència a la durabilitat dels components: peces, morters i armadures, en el seu cas, en funció de les classes d'exposició.

No ha de tenir esquerdes.

Els junts han d'estar plens de morter.

LLINDA:

La llinda ha de quedar col·locada segons la posició i el nivell previstos a la DT.

Ha de ser horitzontal.

Els extrems de la llinda s'han d'encastar als brancals i han de quedar recolzats sobre morter.

En el recolzament, l'armadura s'ha d'allargar com a mínim, un 25% de la secció total de l'armadura central de la peça.

En la zona de recolzament ha d'haver-hi una armadura de continuïtat, de secció no inferior al 50% de l'armadura central.

Els ancoratges de les barres de l'armadura al formigó (forma, disposició dins la peça, llargària, etc.), han de complir l'especificat en l'article 7.5.2 del DB-SE-F.

Llargària del recolzament: ≥ 100 mm

Toleràncies d'execució:

- Nivell: ± 5 mm
- Planor: ± 15 mm/total
- Horitzontalitat: ± 2 mm/m ; 15 mm/total

2.- CONDICIONS DEL PROCÉS D'EXECUCIÓ

CONDICIONS GENERALS:

S'ha de treballar a una temperatura ambient que oscil·li entre els 5°C i els 40°C i sense pluja. Fora d'aquests límits, s'ha de revisar l'obra executada les 48 h abans i s'han d'enderrocar les parts afectades.

Amb vent superior a 50 km/h s'han de suspendre els treballs i s'han d'assegurar les parts que s'han fet.

L'obra s'ha d'aixecar, si és possible, per filades senceres.

Si l'obra s'ha d'aixecar en èpoques diferents, la travada s'ha de fer deixant la part executada, esglaonada, sempre que sigui possible, si no és així, s'ha de fer deixant alternativament, filades entrants i sortints.

Els morters preparats s'han de confeccionar d'acord amb les instruccions del fabricant, i s'han d'utilitzar dins del temps màxim establert.

Les peces per col·locar han de tenir la humitat necessària per tal que no absorbeixin ni cedeixin aigua al morter.

Les peces s'han de col·locar refregant-les sobre un llit de morter, sempre que ho permeti la dimensió de la peça, fins que el morter sobresurti pels junts horitzontal i vertical.

No es poden moure les peces una vegada col·locades. Per corregir la posició s'ha de treure la peça i el morter i tornar-la a col·locar.

S'ha de fer un replanteig de maons de manera que es pugui assegurar un gruix constant dels junts.

Cal protegir l'obra executada de les accions físiques o climàtiques fins que hagi assolit la resistència suficient.

Quan s'interromp l'execució, cal protegir el coronament dels murs per tal d'evitar l'acció de l'aigua de pluja sobre els materials.

Durant l'adormiment s'ha de mantenir l'humitat de l'element, principalment en condicions climàtiques desfavorables (temperatura alta, vent fort, etc.).

Cal estintolar provisionalment els elements que queden temporalment inestables, sotmesos a les accions del vent, de l'execució de l'obra o d'altres.

LLINDA PREFABRICADA DE CERÀMICA ARMADA:

En els sistemes patentats s'han de seguir les instruccions del fabricant.

La col·locació s'ha de realitzar sense que les peces rebin cops.

3.- UNITAT I CRITERIS D'AMIDAMENT

LLINDA PREFABRICADA DE CERÀMICA ARMADA:

Unitat mesurada segons les especificacions de la DT.

4.- NORMATIVA DE COMPLIMENT OBLIGATORI

Real Decreto 314/2006, de 17 de marzo, por el que se aprueba el Código Técnico de la Edificación Parte 2. Documento Básico de Seguridad estructural Fábrica DB-SE-F.

5.- CONDICIONS DE CONTROL D'EXECUCIÓ I DE L'OBRA ACABADA

CONTROL D'EXECUCIÓ. OPERACIONS DE CONTROL:

Sense caràcter limitatiu, els punts de control més destacables són els següents:

- Comprovació del replanteig de la planta i de l'alçat dels tancaments.
- Inspecció abans, durant i després de l'execució de les parets de càrrega de blocs dels següents punts:
 - Humitat dels blocs

- Col·locació
 - Obertures
 - Travat
 - Junts de control
- Presa de coordenades i cotes de totes les parets abans d'entrar en càrrega.

CONTROL DE L'OBRA ACABADA. OPERACIONS DE CONTROL:

Inspecció visual de la unitat acabada.

CONTROL D'EXECUCIÓ. CRITERIS DE PRESA DE MOSTRES:

Els controls s'han de realitzar segons les instruccions de la DF.

CONTROL DE L'OBRA ACABADA. CRITERIS DE PRESA DE MOSTRES:

En la unitat acabada han de realitzar-se, les comprovacions i probes de servei previstes en projecte i/o ordenades per DF conjuntament amb les exigides per la normativa vigent.

CONTROL D'EXECUCIÓ. INTERPRETACIÓ DE RESULTATS I ACTUACIONS EN CAS D'INCOMPLIMENT:

Quan s'observin irregularitats de replanteig, s'hauran de corregir abans d'aixecar el mur.

No s'ha de permetre la continuació dels treballs fins que no estiguin solucionats els defectes d'execució.

Suspensió dels treballs i correcció de les desviacions observades a càrrec del Contractista.

CONTROL DE L'OBRA ACABADA. INTERPRETACIÓ DE RESULTATS I ACTUACIONS EN CAS D'INCOMPLIMENT:

Correcció per part del contractista de les irregularitats observades.

K5 - COBERTES

K51 - TERRATS

K511 - ACABATS DE TERRATS

0.- ELEMENTOS QUE CONTEMPLA EL PLIEGO

K511PJFB.

1.- DEFINICIÓ I CONDICIONS DE LES PARTIDES D'OBRA EXECUTADES

Formació de capa d'acabat per a terrats de diferents materials.

S'han considerat els tipus següents:

Acabat amb paviment flotant:

- Acabat amb peces prefabricades de formigó alleugerit i filtrant amb base de poliestirè expandit, col·locat sense adherir.

Acabat amb capa granular:

- Capa de protecció de grava o de palet de riera natural o amb material reciclat de residus de la construcció o demolicions, provenint d'una planta legalment autoritzada per al tractament d'aquests residus

Acabat amb paviment fix:

- Capa de protecció de formigó lleuger d'argila expandida.
- Paviment de rajola ceràmica col·locada amb morter.

L'execució de la unitat d'obra inclou les operacions següents:

Acabat amb peces prefabricades de formigó:

- Replanteig de les peces
- Col·locació de les peces en sec sobre el suport

Capa de protecció amb material granular:

- Replanteig del nivell
- Abocada i estesa del granulat

Capa de protecció amb formigó lleuger:

- Neteja i preparació de la superfície de suport
- Abocat del material i reglejat de la superfície
- Cura i protecció del material

Paviment de rajola ceràmica:

- Replanteig de l'especejament
- Col·locació de les peces fixades amb morter sobre el suport
- Rejuntat dels junts
- Neteja del paviment

CONDICIONS GENERALS:

La capa d'acabat ha de ser resistent a la intempèrie en funció de les condicions ambientals previstes.

Ha de tenir un pes suficient per tal de contrarestar la succió del vent.
El material ha de tenir una forma i dimensions compatibles amb el pendent.
Els junts de dilatació han de coincidir amb els junts de la coberta.
Han de quedar situats en el perímetre exterior i interior de la coberta i en la trobada amb paraments verticals i elements passants.
El junt ha de quedar ple amb un material elàstic.
El segellat del junt, en el seu cas, ha de quedar enrasat amb la capa d'acabat de la coberta.
Amplària del junt: ≥ 3 cm

PAVIMENT FIX:

Hi haurà junts de dilatació que han d'afectar a les peces, al morter i a la capa d'assentament del paviment.

Dimensions màximes de la quadrícula entre junts de dilatació:

- Cobertes ventilades: ≤ 5 m
- Cobertes no ventilades: $\leq 7,5$ m

ACABAT AMB PECES PREFABRICADES DE FORMIGÓ:

El paviment ha de quedar pla, formant una quadrícula de lloses alineades en les dues direccions, amb el junt sense emmorterar.

Separació entre peces: $\leq 0,2$ cm

Junts perimetrals: ≥ 1 cm

Toleràncies d'execució:

- Planor: ± 5 mm/2 m
- Nivells: ± 10 mm/total
- Alineació de les filades: ≤ 2 mm/m, ≤ 10 mm/total

CAPA DE PROTECCIÓ AMB MATERIAL GRANULAR:

La capa ha de tenir un gruix uniforme, sense interrupcions o discontinuïtats.

Pendent (col·locat en sec): $\leq 5\%$

Toleràncies d'execució:

- Gruix de la capa: ± 10 mm

CAPA DE PROTECCIÓ AMB FORMIGÓ LLEUGER:

La capa ha de tenir un gruix uniforme, sense interrupcions o discontinuïtats.

La superfície d'acabat ha de ser llisa i plana.

Toleràncies d'execució:

- Gruix: $- 10$ mm
- Nivell: ± 10 mm

PAVIMENT DE RAJOLA CERÀMICA:

El paviment ha de quedar pla en els trams previstos.

Les peces han de quedar col·locades deixant junts entre elles. Aquests han de quedar plens de morter. Si es fa amb dos gruixos de rajola, aquests han d'anar col·locats a trencajunt. Els junts de la capa superior han de quedar plens de morter.

Separació entre peces: $0,2 - 0,5$ cm

Toleràncies d'execució:

- Planor: ± 5 mm/2 m
- Nivells: ± 10 mm/total
- Alineació de les filades: ≤ 5 mm/2 m

2.- CONDICIONS DEL PROCÉS D'EXECUCIÓ

CONDICIONS GENERALS:

No s'ha de treballar amb pluja intensa, neu o vent superior a 50 km/h. En aquests supòsits, s'ha d'assegurar l'estabilitat de l'equip.

S'han de disposar passadissos i zones de treball amb una capa de protecció d'un material apte per a cobertes transitables amb la finalitat de facilitar el trànsit en la coberta per a realitzar les operacions de manteniment i evitar el deteriorament del sistema.

ACABAT AMB PECES PREFABRICADES DE FORMIGÓ:

Si es treballa sobre làmina asfàltica, la temperatura s'ha de mantenir entre 5°C i 25°C .

El replanteig exigeix l'aprovació de la DF.

CAPA DE PROTECCIÓ AMB MATERIAL GRANULAR:

Abans d'estendre la grava, es netejarà la coberta de restes de formigó, ferralla, fustes i de qualsevol material o runa.

La capa de grava o palet de riera s'estendrà amb rasclat

L'alçària d'abocada ha de ser de menys de 50 cm sobre poliestirè extruït i d'1 m sobre elements de fàbrica.

CAPA DE PROTECCIÓ AMB FORMIGÓ LLEUGER:

S'ha de treballar a una temperatura ambient que oscil·li entre els 5°C i els 40°C i sense pluja. Fora d'aquests límits s'ha de revisar l'obra executada 48 h abans i s'han d'enderrocar i refer les parts afectades.

S'ha d'utilitzar abans que comenci l'adormiment.

Si el suport és absorbent s'ha d'humitejar abans d'abocar el material.

Durant l'aplicació del formigó o morter s'han de protegir els elements de desguàs (canalons, etc.).

Durant l'adormiment s'ha de mantenir humida la superfície del formigó. Aquest procés ha de durar com a mínim:

- 15 dies en temps calorós i sec
- 7 dies en temps humit

No es pot trepitjar la superfície acabada fins al cap de 48 h de l'abocament.

PAVIMENT DE RAJOLA CERÀMICA:

Les peces per col·locar han de tenir la humitat necessària per tal que no absorbeixin l'aigua del morter.

Cal barrejar les peces de caixes diferents per tal d'evitar diferències de tonalitat.

S'han de col·locar a truc de maceta.

No s'ha de trepitjar el paviment fins al cap de 48 h d'haver-se col·locat.

3.- UNITAT I CRITERIS D'AMIDAMENT

m2 de superfície amidada segons les especificacions de la DT.

Amb deducció de la superfície corresponent a obertures, d'acord amb els criteris següents:

- Obertures ≤ 1 m2: No es dedueixen
- Obertures > 1 m2: Es dedueix el 100%

4.- NORMATIVA DE COMPLIMENT OBLIGATORI

Real Decreto 314/2006, de 17 de marzo, por el que se aprueba el Código Técnico de la Edificación Parte 2. Documento Básico de Salubridad DB-HS.

5.- CONDICIONS DE CONTROL D'EXECUCIÓ I DE L'OBRA ACABADA

CONTROL D'EXECUCIÓ. OPERACIONS DE CONTROL:

Els punts de control més destacables són els següents:

- Preparació i neteja de la superfície d'assentament.
- Replanteig de nivells.
- Aportació de material, amb especial atenció a l'alçada d'abocada.
- Comprovació del gruix i les pendents.

CONTROL DE L'OBRA ACABADA. OPERACIONS DE CONTROL:

Les tasques de control a realitzar són les següents:

- Inspecció visual i control geomètric de la unitat acabada.

CRITERIS DE PRESA DE MOSTRES:

Es seguiran els criteris que en cada cas, indiqui la DF.

INTERPRETACIÓ DE RESULTATS I ACTUACIONS EN CAS D'INCOMPLIMENT:

Correcció de les irregularitats observades a càrrec del contractista.

K5 - COBERTES

K5Z - ELEMENTS ESPECIALS PER A COBERTES

K5ZD - MINVELLS

0.- ELEMENTOS QUE CONTEMPLA EL PLIEGO

K5ZD3G0D.

1.- DEFINICIÓ I CONDICIONS DE LES PARTIDES D'OBRA EXECUTADES

Execució d'elements de protecció del junt que formen el pla de la coberta amb el parament vertical. S'han considerat els tipus següents:

- Minvell de rajola ceràmica encastada al parament en la seva vora superior i col·locada amb morter
- Minvell amb rajola ceràmica col·locada amb morter contra el parament
- Trobada de teulada de teula àrab amb parament vertical, agafada amb morter

L'execució de la unitat d'obra inclou les operacions següents:

Formació de minvell amb rajola ceràmica encastada al parament:

- Neteja i preparació del suport
- Replanteig de l'element
- Execució de la regata en el parament

- Col·locació de la rajola encastada amb morter dins de la rasa, sola o recolzada sobre una filera de rajola ceràmica o d'encadellat ceràmics
- Rejuntat i neteja dels junts

Formació de minvell amb rajola ceràmica contra el parament:

- Neteja i preparació del suport
- Replanteig de l'element
- Execució de la regata en el parament
- Col·locació de la rajola ceràmica encastada amb morter dins de la rasa i recolzada sobre la cobertura
- Rejuntat i neteja dels junts
- Formació de trobada de teulada de teula àrab amb parament vertical:
- Replanteig de l'element
- Neteja i preparació de la superfície de suport
- Col·locació del morter
- Col·locació de les peces
- Repàs dels junts i neteja

CONDICIONS GENERALS:

Les peces han de quedar sòlidament fixades al suport.

El conjunt de l'element col·locat ha de ser estanc.

Les peces han de quedar alineades longitudinalment.

L'element de protecció ha de cavalcar sobre el parament vertical, per sobre de l'acabat de la coberta.

L'encontre superior de l'element de protecció amb el parament s'ha de fer de manera que impedeixi la filtració de l'aigua en el parament.

La forma de l'acabament superior ha de complir l'especificat en l'apartat 2.4.4.1.2 del DB HS 1.

En cobertes inclinades, si la trobada es situa en la part superior o lateral del vessant, l'element de protecció ha de cavalcar per sobre de les peces de la teulada.

Cavalcament de l'element de protecció sobre el parament:

- Coberta plana: ≥ 20 cm
- Coberta inclinada: ≥ 25 cm

Cavalcament dels elements de protecció sobre la coberta: ≥ 10 cm

Pendent de la peça:

- Minvell contra parament: $\geq 100\%$
- Minvell encastat al parament: 25% - 50%

Toleràncies d'execució:

- Alineacions:
 - Planxa: ± 5 mm/m; ± 20 mm/total
 - Rajola ceràmica: ± 5 mm/m; ± 10 mm/total
 - Maó: ± 5 mm/2 m; ± 10 mm/total

MINVELL DE RAJOLA CERÀMICA:

Les rajoles han de quedar col·locades a tocar, rejuntades amb morter i encastades al parament dins d'una regata, que ha de quedar reblerta de morter.

L'aresta superior del minvell ha de quedar en el mateix pla del parament o encastada a dins.

MINVELL DE RAJOLA CERÀMICA ENCASTAT AL PARAMENT:

Quan la rajola va recolzada sobre un suport format per un altra rajola o encadellat, aquesta s'ha d'encastar com a mínim 1/3 de la seva volada dins del parament i ha de quedar alineada amb la recrescuda perimetral de la coberta.

La rajola d'acabat ha de tenir una volada de 3 cm sobre la recrescuda perimetral de la coberta.

El conjunt del minvell acabat ha d'estar separat 3 cm per sobre de la recrescuda perimetral de la coberta.

Volada màxima de la rajola:

- Col·locada amb morter: ≤ 10 cm
- Recolzada sobre rajola ceràmica: ≤ 15 cm
- Recolzada sobre encadellat ceràmic: ≤ 20 cm

TROBADA DE TEULADA DE TEULA AMB PARAMENT VERTICAL:

Les peces han de cavalcar entre elles, la vora de la teula en contacte amb el parament vertical, ha de quedar encastada dins d'una regata feta al parament, reblerta i rejuntada posteriorment.

El sentit de cavalcament ha de protegir l'element dels vents dominants i del recorregut d'aigua.

Cavalcament de les peces: ≥ 10 cm

Toleràncies d'execució:

- Cavalcaments: - 0 mm, + 20 mm

2.- CONDICIONS DEL PROCÉS D'EXECUCIÓ

CONDICIONS GENERALS:

No s'ha de treballar amb pluja intensa, neu o vent superior a 50 km/h. En aquests supòsits, s'ha d'assegurar l'estabilitat de l'equip.

Si l'alçada de caiguda es superior a 2 m s'ha de treballar amb cinturó de seguretat.

MINVELL COL·LOCAT AMB MORTER:

S'ha de treballar a una temperatura ambient que oscil·li entre els 5°C i els 40°C.

El morter ha de formar una mescla homogènia que s'ha d'utilitzar abans d'iniciar l'adormiment. S'ha d'aplicar sobre superfícies netes.

Si el suport és absorbent s'ha d'humitejar abans d'abocar el material.

MINVELL DE PECES CERÀMIQUES:

Les peces per col·locar han de tenir la humitat necessària per tal que no absorbeixin l'aigua del morter.

Quan s'hagin de tallar peces, el tall ha de ser recte i l'aresta viva, sense escantonaments.

TROBADA DE TEULADA DE TEULA AMB PARAMENT VERTICAL:

Si s'utilitzen teules procedents de recuperació, abans de col·locar-les cal comprovar que compleixen les condicions funcionals i de qualitat exigibles per al seu funcionament correcte:

- No han de tenir deformacions, escrotonaments o altres defectes visibles
- No han de tenir esquerdes o fissures que puguin comprometre la seva funció
- No han de tenir exfoliacions o laminacions que puguin debilitar la resistència de la peça
- Han d'estar netes de restes de morter o d'altres materials que tingués adherits en origen, que puguin impedir la fixació al suport i el cavalcament amb la resta de teules
- Les mides i forma de les teules de recuperació, han de ser compatibles amb la resta de teules utilitzades, de forma que es puguin col·locar amb els cavalcaments i les alineacions previstes

3.- UNITAT I CRITERIS D'AMIDAMENT

MINVELL ENCASTAT AL PARAMENT, CONTRA PARAMENT, DE CAIXA O FIXAT AL PARAMENT O TROBADA DE TEULA AMB PARAMENT:

m de llargària amidada segons les especificacions de la DT.

MINVELL CONTRA PARAMENT AMB LA PART SUPERIOR HORITZONTAL I LA PART INFERIOR SEGUINT EL PENDENT:
m2 de superfície amidada segons les especificacions de la DT.

4.- NORMATIVA DE COMPLIMENT OBLIGATORI

Real Decreto 314/2006, de 17 de marzo, por el que se aprueba el Código Técnico de la Edificación Parte 2. Documento Básico de Salubridad DB-HS.

K6 - TANCAMENTS I DIVISÒRIES

K61 - PARETS I ENVANS D'OBRA DE FÀBRICA

K612 - PARETS DE CERÀMICA

0.- ELEMENTOS QUE CONTEMPLA EL PLIEGO

K612B51L.

1.- DEFINICIÓ I CONDICIONS DE LES PARTIDES D'OBRA EXECUTADES

Formació de paret de tancament o divisòria, amb peces per a revestir o d'una o dues cares vistes, col·locades amb morter.

S'han considerat els tipus següents:

- Paret de tancament recolzada
- Paret de tancament passant
- Paret divisòria

L'execució de la unitat d'obra inclou les operacions següents:

- Replanteig de les parets
- Col·locació i aplomat de les mires de referència a les cantonades
- Marcat de les filades a les mires i estesa dels fils
- Col·locació de plomades en arestes i voladissos
- Col·locació de les peces humitejant-les i en filades senceres
- Repàs dels junts i neteja del parament
- Protecció de l'estabilitat del mur enfront de les accions horitzontals
- Protecció de l'obra executada de la pluja, les gelades i de les temperatures elevades
- Protecció de l'obra de fàbrica dels cops, rascades i de les esquitxades de morter

CONDICIONS GENERALS:

La paret ha de ser no estructural.

La paret ha de ser resistent a les accions laterals previstes d'acord l'article 5.4 del CTE-DB-F

i la DT del projecte.

Ha de ser estable, plana i aplomada.

Les peces han d'estar col·locades a trencajunt i les filades han de ser horitzontals.

La paret ha d'estar travada en els acords amb altres parets.

En les cantonades i trobades amb d'altres parets, el cavalcament de les peces no ha de ser més petit que el través de la peça.

En l'execució de l'element s'han de complir les prescripcions establertes en l'article 3 de la norma DB-SE-F, en especial les que fan referència a la durabilitat dels components: peces, morters i armadures, en el seu cas, en funció de les classes d'exposició.

Les parets deixades vistes han de tenir una coloració uniforme, si la DF no fixa cap altra condició.

Cavalcament de la peça en una filada: $\geq 0,4 \times$ gruix de la peça, ≥ 40 mm

Les obertures han de portar una llinda resistent.

Els junts han de ser plens i sense rebaves.

En les parets exteriors que quedin vistes, els junts horitzontals han d'estar matats per la part superior, si la DF no fixa altres condicions.

Ha d'estar travada, excepte la paret passant, en els acords amb altres parets. Sempre que la modulació ho permeti, aquesta travada ha de ser per filades alternatives.

En les parets de totxana, no hi ha d'haver forats de les peces oberts a l'exterior. Els punts singulars (cantonades, brancals, traves, etc.), han d'estar formats amb maó calat de la mateixa modulació.

En els acords amb un sostre o amb qualsevol altre element estructural superior, cal que hi hagi un espai de 2 cm entre l'última filada i aquell element. Aquest espai s'ha d'haver reblert amb un material d'elasticitat compatible amb la deformació prevista del sostre, un cop l'estructura hagi adoptat les deformacions previstes, i mai abans de 24 h d'haver fet la paret.

Si hi ha regates, cal que siguin fetes amb màquina.

Les dimensions de les regates han complir amb les especificacions del article 4.6.6 i de la taula 4.8 del DB-SE-F

Gruix dels junts:

- Morter ordinari o lleuger (UNE-EN 998-2): 8-15 mm

- Morter de junt prim (UNE-EN 998-2): 1- 3 mm

Distància de l'última filada al sostre: 2 cm

Els junts dilatació han de complir l'article 2.2 i la taula 2.1 del DB-SE-F.

Toleràncies d'execució:

- Replanteig d'eixos:

- Parcial: ± 10 mm

- Extrems: ± 20 mm

- Planor:

- Paret vista: ± 5 mm/2 m

- Paret per a revestir: ± 10 mm/2 m

- Horitzontalitat de les filades:

- Paret vista: ± 2 mm/2 m; ± 15 mm/total

- Paret per revestir: ± 3 mm/2 m; ± 15 mm/total

- Alçària: ± 15 mm/3 m, ± 25 mm/total

- Aplomat: ± 10 mm/3 m, ± 30 mm/total

- Gruix dels junts: ± 2 mm

- Distància entre l'última filada i el sostre: ± 5 mm

PARET DE TANCAMENT PASSANT:

Ha d'estar ancorada a la paret de suport amb connectors que han de complir les especificacions fixades al seu plec de condicions.

Cal que estigui recolzada sobre un element resistent cada dues plantes o a 800 cm d'alçària, com a màxim, si la DF no fixa cap altra condició.

2.- CONDICIONS DEL PROCÉS D'EXECUCIÓ

S'ha de treballar a una temperatura ambient que oscil·li entre els 5°C i els 40°C i sense pluges si la paret és exterior. Si es sobrepassen aquests límits, s'ha de revisar l'obra executada 48 h abans i s'han d'enderrocar les parts afectades.

Si la paret és exterior i el vent superior a 50 km/h, s'han de suspendre els treballs i assegurar les parts que s'han fet.

L'obra s'ha d'aixecar, si és possible, per filades senceres.

Les peces s'han de col·locar refregant-les sobre un llit de morter, sempre que ho permeti la dimensió de la peça, fins que el morter sobresurti pels junts horitzontal i vertical.

Les peces per col·locar han de tenir la humitat necessària per tal que no absorbeixin ni cedeixin aigua al morter.

Les condicions d'execució han de complir amb l'article 7 i 8 del DB-SE-F.

3.- UNITAT I CRITERIS D'AMIDAMENT

m² de superfície amidada segons les especificacions de la DT.

Amb deducció de la superfície corresponent a obertures, d'acord amb els criteris següents:

- Obertures $\leq 1 \text{ m}^2$: No es dedueixen.
 - Obertures $> 1 \text{ m}^2$: Es dedueix el 100%.
- Als forats que no es dedueixin, o que es dedueixin parcialment, l'amidament inclou la feina de fer els retorns, com brancals. En cas de deduir-se el 100% del forat cal amidar també aquests paraments. Inclouen l'execució de tots els treballs necessaris per a resoldre l'obertura, pel què fa a brancals i ampit, i s'utilitzaran, si cal, materials diferents dels que normalment conformen la unitat.

4.- NORMATIVA DE COMPLIMENT OBLIGATORI

Real Decreto 314/2006, de 17 de marzo, por el que se aprueba el Código Técnico de la Edificación Parte 2. Documento Básico de Seguridad estructural Fábrica DB-SE-F.

5.- CONDICIONS DE CONTROL D'EXECUCIÓ I DE L'OBRA ACABADA

CONTROL D'EXECUCIÓ. OPERACIONS DE CONTROL:

El control de l'execució de les obres es realitzarà d'acord amb les especificacions del projecte, els seus annexes i modificacions autoritzades per la DF i les instruccions del director de l'execució de l'obra, conforme al indicat en l'article 7.3 de la part I del CTE i demés normativa vigent d'aplicació.

Es comprovarà que s'han adoptat les mesures necessàries per assegurar la compatibilitat entre els diferents productes, elements i sistemes constructius.

- Comprovació del replanteig de la planta i de l'alçat dels tancaments.
- Inspecció abans, durant i després de l'execució de les parets de càrrega de blocs dels següents punts:
 - Col·locació de les mires en les cantonades i estesa del fil entre mires.
 - Humitat dels maons.
 - Col·locació de les peces.
 - Obertures.
 - Travat entre diferents parets en junts alternats.
 - Regates.
- Presa de coordenades i cotes de totes les parets.
- Repàs dels junts i neteja del parament

CONTROL D'EXECUCIÓ. CRITERIS DE PRESA DE MOSTRES:

Els controls s'han de realitzar segons les instruccions de la DF.

CONTROL D'EXECUCIÓ. INTERPRETACIÓ DE RESULTATS I ACTUACIONS EN CAS D'INCOMPLIMENT:

Quan s'observin irregularitats de replanteig, s'hauran de corregir abans d'aixecar el mur.

No s'ha de permetre la continuació dels treballs fins que no estiguin solucionats els defectes d'execució.

Suspensió dels treballs i correcció de les desviacions observades a càrrec del Contractista.

CONTROL DE L'OBRA ACABADA. OPERACIONS DE CONTROL:

Inspecció visual de la unitat acabada.

- En el control es seguiran els criteris indicats en l'article 7.4 de la part I del CTE.
- Prova d'estanqueïtat de façana pel mètode de ruixament directe UNE-EN 13051.

CONTROL DE L'OBRA ACABADA. CRITERIS DE PRESA DE MOSTRES:

Els controls s'han de realitzar segons les instruccions de la DF.

CONTROL DE L'OBRA ACABADA. INTERPRETACIÓ DE RESULTATS I ACTUACIONS EN CAS D'INCOMPLIMENT:

Correcció per part del contractista de les irregularitats observades.

No s'ha de permetre la continuació dels treballs fins que no estiguin solucionats els defectes d'execució.

K7 - IMPERMEABILITZACIONS, AÏLLAMENTS I FORMACIÓ DE JUNTS

K71 - MEMBRANES AMB LÀMINES BITUMINOSES NO PROTEGIDES

0.- ELEMENTOS QUE CONTEMPLA EL PLIEGO

K71387RK.

1.- DEFINICIÓ I CONDICIONS DE LES PARTIDES D'OBRA EXECUTADES

Impermeabilització de cobertes amb membranes impermeables de varies capes formades amb materials bituminosos, sense protecció o amb autoprotecció mineral o metàl·lica, els de la capa exterior o

reparació de membranes existents amb làmines bituminoses.

S'han considerat els tipus de membranes següents:

Membranes no protegides col·locades adherides:

- PA-2: Dues làmines LBM-24 adherides entre elles i al suport amb oxiasfalt
- PA-3: Tres làmines LO-30-FV, adherides entre elles i al suport amb oxiasfalt i recobertes amb una capa d'oxiasfalt.
- PA-5: Dues capes de màstic modificat MM-IIB amb una làmina d'alumini de 50 micres, intercalada
- PA-6: Una làmina LBM-40 adherida al suport en calent
- PA-7: Dues làmines LO-40, adherides entre elles i al suport, en calent
- PA-8: Dues làmines LBM-30, adherides entre elles i al suport en calent
- PA-9: Una làmina LBM-48 adherida al suport en calent

Membranes no protegides col·locades no adherides sobre làmina separadora:

- PN-1: Una làmina LBM-40
- PN-3: Una làmina LAM-3
- PN-6: Dues làmines LO-40, adherides entre elles en calent
- PN-7: Dues làmines LBM-30, adherides entre elles en calent
- PN-8: Una làmina LBM-48

Membranes amb autoprotecció metàl·lica, col·locades adherides:

- MA-2: Una làmina LO-30/M-NA, sobre làmina LO-40, adherides entre elles i al suport en calent
- MA-3: Una làmina LO-30/M-NA o LBM-30/M-NA, sobre làmina LO-40, adherides entre elles i al suport en calent
- MA-4: Dues làmines de full d'alumini adherides entre elles i al suport amb màstic modificat MM-IIB

L'execució de la unitat d'obra inclou les operacions següents:

Membranes adherides, no adherides:

- Neteja i preparació del suport
- Aplicació de l'imprimació, en el seu cas
- Execució de la membrana per varies capes
- Resolució dels elements singulars (angles, junts, acords, etc.)
- Repàs dels junts

Reparació puntual d'impermeabilització realitzat amb làmina bituminosa:

- Neteja i preparació del suport
- Aplicació de l'imprimació en el seu cas
- Fixació de la làmina

CONDICIONS GENERALS:

El conjunt de la membrana ha de cobrir tota la superfície per impermeabilitzar.

La membrana col·locada ha d'estar formada, en tota la seva extensió, per les capes superposades previstes.

En la membrana formada per làmines amb autoprotecció, aquestes han de quedar col·locades en la capa exterior.

Ha de tenir un aspecte superficial pla i regular.

Ha de ser estanca.

MEMBRANA FORMADA PER LÀMINES, ARMADURES BITUMINOSES O FULLS D'ALUMINI:

Totes les capes que formen la membrana han de quedar adherides entre elles.

La membrana col·locada adherida, ha de quedar adherida al suport en tota la superfície.

La membrana col·locada no adherida, no ha de quedar adherida al suport, excepte en el perímetre i al voltant de tots els elements que la traspassin. Ha de quedar separada del suport per un feltre de polipropilè, la col·locació del qual ha de complir les especificacions fixades al seu plec de condicions. El feltre no ha d'impedir la fixació perimetral de la membrana.

Els acords de la membrana amb els paraments verticals han de ser aixamfranats o corbats.

Les làmines han de cavalcar entre elles i protegir el sentit del recorregut de l'aigua.

En les membranes formades per una sola làmina, aquests cavalcaments no han de coincidir amb els aiguafons ni amb els junts de dilatació de la capa de pendents.

Els cavalcaments han d'anar soldats en tota la seva llargària.

En les membranes formades per làmines adherides amb oxiasfalt, les capes d'oxiasfalt han de ser contínues.

Les diferents làmines superposades han d'estar col·locades a trencajunt.

No hi ha d'haver bosses d'aire entremig de les làmines.

Angles (acord aixamfranat):

- Base : ≥ 5 cm
- Alçària : ≥ 5 cm

Radi (acord de mitjacanya): ≥ 5 cm

Dotació per capa:

	Denominació material	Dotació per capa (kg/m ²)
Component membrana	LBM-24	$\geq 2,2$
	LO-30, LO-30/M	$\geq 2,7$
	LO-40,	$\geq 3,6$

	LBM-30, LBM-30/M	>= 2,8
	LBM-40, LBM-40/G	>= 3,8
	LBM-48	>= 4,5
	LBM-50/G	>= 4,8
	LAM-3	>= 4,2
	Full alumini 50 micres	>= 0,124
	Full alumini 80 micres	>= 0,2
Material	Oxiasfalt OA	>= 1,5
adhesió	Màstic modificat MM-II B	Valor mínim segons capa i/o membrana
Imprimació prèvia	Emulsió bituminosa ED	>= 0,3

Desplaçament de les làmines superposades:

- 2 làmines: >= 1/2 de l'amplària de la làmina
- 3 làmines: >= 1/3 de l'amplària de la làmina
- 4 làmines: >= 1/4 de l'amplària de la làmina

Toleràncies d'execució:

- Nivells: ± 15 mm

MEMBRANA FORMADA PER LÀMINES O ARMADURES BITUMINOSES:

La membrana ha de cavalcar sobre els paraments verticals 20 cm com a mínim i ha de quedar ben adherida en aquesta prolongació. Prèviament s'ha de donar una mà d'imprimació a la paret.

Els junts de dilatació de la capa de pendents han de portar un material de reblert elàstic, compresible i compatible químicament amb els components de la impermeabilització. La làmina ha de ser contínua sobre el junt.

Els acords amb els paraments verticals, boneres i altres elements que traspassin la membrana, han d'anar reforçats segons les especificacions fixades al seu plec de condicions.

Cavalcament membranes de varies làmines: >= 8 cm

Cavalcaments membranes d'una làmina:

- Pendants = 0 o làmines autoprotegides: >= 12 cm
- Pendants > 0 o làmines sense protecció:
 - Longitudinals: >= 8 cm
 - Transversals: >= 10 cm

Cavalcaments del feltre: >= 5 cm

Toleràncies d'execució:

- Cavalcaments: ± 20 mm

REPARACIÓ PUNTUAL D'IMPERMEABILITZACIÓ:

La seva posició i la relació amb el conjunt de làmines que formen la coberta, ha de ser la indicada a la Documentació Tècnica o, a manca d'aquesta, l'especificada per la DF.

2.- CONDICIONS DEL PROCÉS D'EXECUCIÓ

CONDICIONS GENERALS:

Els treballs s'han de realitzar a una temperatura ambient que oscil·li entre els -5°C per membranes amb làmines tipus LBM o els 5°C per a la resta, i els 35°C.

S'han d'aturar els treballs quan nevi o hi hagi neu o gel sobre la coberta, quan ploqui o la coberta estigui mullada o quan la velocitat del vent sigui superior a 60 km/h.

La superfície del suport ha de ser uniforme, ha d'estar neta i no ha de tenir cossos estranys.

Si el suport és de formigó o de morter de ciment, cal que la superfície estigui ben endurida i seca.

No ha de tenir buits ni ressaltos de més d'un 20% del gruix de la impermeabilització.

Característiques del suport:

- Pendent:
 - PA-2, PA-3, PA-5: 1-10%
 - PA-6, PA-7: 1-15%
 - PA-8 PA-9: 0-15%
 - PN-1 PN-3, PN-6: 1-5%
 - PN-7 PN-8: 0-5%
 - GA-1, GA-2, GA-5, GA-6: >= 1%
 - MA-2: >= 10%
 - MA-3: >= 5%
 - MA-4: 5-15%
 - GF-1: >= 20%
 - GF-2: >= 15%
- Planor: ± 5 mm/2 m
- Rugositats: <= 1 mm

- Resistència a la compressió: ≥ 200 kPa
 - Humitat: $\leq 5\%$
- En general, no s'han d'utilitzar en la mateixa membrana els materials següents:
- Materials a base de betums asfàltics i màstics de quitrà modificat
 - Oxiasfalt amb làmines de betúm plastòmer (APP), que no siguin específicament compatibles
 - Làmines o màstics de betúm asfàltic i làmines o elements de PVC, que no siguin específicament compatibles

Incompatibilitats entre la membrana i el suport:

- Les làmines o màstics de quitrà no han d'estar en contacte amb aïllaments d'escumes plàstiques de poliestirè ni amb acabats a base de betum asfàltic
- Cal comprovar la compatibilitat específica entre un aïllament a base d'escumes plàstiques i la membrana

El suport format a base de plaques d'aïllament tèrmic, ha de tenir una cohesió i estabilitat tals que sigui capaç de proporcionar la solidesa necessària en front de les sol·licitacions mecàniques i tèrmiques exteriors. En el cas de membranes adherides, ha de permetre l'adhesió de la membrana sobre les plaques, pel que és necessari que les membranes i plaques siguin compatibles entre elles. Abans de col·locar la membrana han d'estar preparats tots els punts singulars de la coberta (xamfrans, junts, acords amb paraments, etc.).

El procés d'elaboració de la membrana no ha de modificar les característiques dels seus components. Les làmines col·locades s'han de protegir del pas de persones, equips o materials, les no protegides s'han de protegir, també, del sol.

MEMBRANA FORMADA PER LÀMINES O ARMADURES BITUMINOSES:

Execució dels cavalcaments en membranes formades per una làmina:

- LBM: Per pressió un cop estovat el betum de la làmina, en aplicar calor
- LAM -3: Amb adhesiu

Les làmines adherides en calent, s'han d'adherir entre elles i al suport, en el seu cas, per pressió, un cop estovat el betum pròpi en aplicar calor.

MEMBRANA ADHERIDA:

Abans d'executar la membrana, el suport s'ha de tractar amb una mà d'imprimació.

No es necessària la imprimació prèvia quan la primera capa de l'impermeabilització es realitza in situ amb màstic modificat de base quitrà o en el cas d'un suport format per plaques d'aïllament tèrmic recobertes d'oxiasfalt.

L'imprimació s'ha d'aplicar a totes les zones en què la membrana hagi d'anar adherida, inclosos els acabaments i acords amb punts singulars.

Els treballs no s'han de continuar abans que s'assequi l'imprimació.

LÀMINES ADHERIDES AMB OXIASFALT:

Les làmines s'han d'adherir entre elles i al suport, en el seu cas, amb oxiasfalt en calent. S'han de desenrotllar a sobre d'aquest abans que no es refredi.

La làmina autoprotegida es pot estendre sobre l'oxiasfalt fred. En aquest cas cal aplicar escalfor a mida que es desenrotlla.

L'oxiasfalt s'ha d'estendre a una temperatura entre 160°C i 200°C . No s'han de superar mai els 260°C en caldera.

REPARACIÓ PUNTUAL D'IMPERMEABILITZACIÓ:

Cal assegurar-se de la compatibilitat de la làmina amb la resta de components de la impermeabilització.

Cal assegurar-se de la compatibilitat del material de l'element a reparar amb la temperatura d'aplicació de la làmina, amb la temperatura d'aplicació de l'oxiasfalt o amb l'adhesiu de base quitrà, segons quin sigui el sistema de col·locació.

L'operació de reparació s'ha de realitzar amb les precaucions necessàries per tal de no malmetre la resta de components de la impermeabilització.

3.- UNITAT I CRITERIS D'AMIDAMENT

m² de superfície amidada segons les especificacions de la DT.

Amb deducció de la superfície corresponent a obertures, d'acord amb els criteris següents:

- Obertures ≤ 1 m²: No es dedueixen
- Obertures > 1 m²: Es dedueix el 100%

En aquest criteri de deducció de forats s'inclou l'acabament específic dels acords amb els paraments o elements verticals que conformen el forat, utilitzant, si cal, materials diferents d'aquells que normalment conformen la unitat

Aquest criteri inclou les pèrdues de material corresponents a retalls i cavalcaments.

4.- NORMATIVA DE COMPLIMENT OBLIGATORI

NORMATIVA GENERAL:

* UNE 104402:1996 Sistemas para la impermeabilización de cubiertas con materiales bituminosos y bituminosos modificados.

UNE 104400-3:1999 Instrucciones para la puesta en obra de sistemas de impermeabilización con membranas asfálticas para la impermeabilización y rehabilitación de cubiertas. Control, utilización

y mantenimiento.

5.- CONDICIONS DE CONTROL D'EXECUCIÓ I DE L'OBRA ACABADA

CONTROL D'EXECUCIÓ. OPERACIONS DE CONTROL:

Els punts de control més destacables són els següents:

- Control d'execució de cada unitat d'obra verificant el replanteig
- Es comprovarà que s'han adoptat les mesures necessàries per assegurar la compatibilitat entre els diferents productes, elements i sistemes constructius.
- Inspecció visual del material abans de la seva col·locació, rebutjant les peces malmeses
 - Neteja i repàs del suport.
 - Aplicació de l'emprimació, en el seu cas
 - Control del procediment d'execució, amb especial atenció als cavalcaments entre peces i a l'execució dels elements singulars, tals com les vores, encontres, desguassos i junts.

CONTROL DE L'OBRA ACABADA. OPERACIONS DE CONTROL:

Els punts de control més destacables són els següents:

Inspecció visual de la unitat acabada.

- Proves d'estanquitat a criteri de DF.

CRITERIS DE PRESA DE MOSTRES:

Els controls s'han de realitzar segons les instruccions de la DF.

CONTROL D'EXECUCIÓ. INTERPRETACIÓ DE RESULTATS I ACTUACIONS EN CAS D'INCOMPLIMENT:

Correcció per part del contractista de les irregularitats observades.

No s'ha de permetre la continuació dels treballs fins que no estiguin solucionats els defectes d'execució.

CONTROL DE L'OBRA ACABADA. INTERPRETACIÓ DE RESULTATS I ACTUACIONS EN CAS D'INCOMPLIMENT:

Correcció per part del contractista de les irregularitats observades.

K7 - IMPERMEABILITZACIONS, AÏLLAMENTS I FORMACIÓ DE JUNTS

K7B - GEOTÈXTILS I LÀMINES SEPARADORES

0.- ELEMENTOS QUE CONTEMPLA EL PLIEGO

K7B111A0.

1.- DEFINICIÓ I CONDICIONS DE LES PARTIDES D'OBRA EXECUTADES

Làmina separadora col·locada no adherida.

S'han considerat els materials següents:

- Vel de polietilè de 50 a 150 micres de gruix
- Feltre amb un 70% de fibres de polipropilè i un 30% de fibres de polietilè, sense teixir, termosoldat
- Feltre de polipropilè format per filaments sintètics no teixits lligats mecànicament
- Feltre de polièster termoestable fet amb fibres de polièster sense teixir, consolidat mecànicament mitjançant punxonament
- Feltre teixit de fibres de polipropilè
- Fibra de vidre amb insercions de fils de reforç longitudinals

L'execució de la unitat d'obra inclou les operacions següents:

- Neteja i preparació del suport
- Col·locació de la làmina

CONDICIONS GENERALS:

Ha de tenir un aspecte superficial pla i regular.

Ha de garantir la no adherència entre els components del sistema entre els que s'intercala.

Les característiques del material sobre el que s'estén la lamina haurà de coincidir amb el previst a Projecte, en el estudi i càlcul del geotèxtil.

Ha de ser imputrescible i compatible amb els materials amb què hagi d'estar en contacte.

Les làmines han de cavalcar entre elles.

No ha de quedar adherida al suport en cap punt.

Cavalcaments:

- Làmines geotèxtils en tracció mecànica: ≥ 30 cm
- Làmines separadores de polipropilè: ≥ 5 cm
- Làmines separadores de polietilè: ≥ 5 cm

2.- CONDICIONS DEL PROCÉS D'EXECUCIÓ

El suport ha de ser net, sense irregularitats que puguin perforar la làmina. Les làmines col·locades s'han de protegir del pas de persones, equips o materials. Els geotèxtils en tracció mecànica que no s'hagin sotmès a l'assaig de resistència a la intempèrie s'han de cobrir abans de 24 h des de la seva col·locació.

3.- UNITAT I CRITERIS D'AMIDAMENT

m2 de superfície amidada segons les especificacions de la DT. Amb deducció de la superfície corresponent a obertures, d'acord amb els criteris següents:

- Obertures ≤ 1 m2: No es dedueixen
- Obertures > 1 m2: Es dedueix el 100%

Aquests criteris inclouen les pèrdues de material corresponents a retalls i cavalcaments.

4.- NORMATIVA DE COMPLIMENT OBLIGATORI

No hi ha normativa de compliment obligatori.

5.- CONDICIONS DE CONTROL D'EXECUCIÓ I DE L'OBRA ACABADA

CONTROL D'EXECUCIÓ. OPERACIONS DE CONTROL:

Els punts de control més destacables són els següents:

- Inspecció visual del material abans de la seva col·locació, rebutjant les peces malmeses

CONTROL D'EXECUCIÓ. OPERACIONS DE CONTROL EN LÀMINES EN TRACCIÓ MECÀNICA:

Els punts de control més destacables són els següents:

- Inspecció visual de la superfície sobre la que s'ha d'estendre el geotèxtil
- Control del procediment d'execució, amb especial atenció als cavalcaments en junts longitudinals i transversals
- Control de longitud de soldadura del geotèxtil

CONTROL D'EXECUCIÓ. OPERACIONS DE CONTROL EN LÀMINES DE POLIPROPILÈ:

Els punts de control més destacables són els següents:

- Neteja i repàs del suport.
- Control del procediment d'execució, amb especial atenció als cavalcaments entre peces

CONTROL D'EXECUCIÓ. OPERACIONS DE CONTROL EN LÀMINES DE POLIETILÈ:

Els punts de control més destacables són els següents:

- Control d'execució de cada unitat d'obra verificant el replanteig

Es comprovarà que s'han adoptat les mesures necessàries per assegurar la compatibilitat entre els diferents productes, elements i sistemes constructius.

- Neteja i repàs del suport.
- Aplicació de l'emprimació, en el seu cas
- Control del procediment d'execució, amb especial atenció als cavalcaments entre peces i a l'execució dels elements singulars, tals com les vores, encontres, desguassos i junts.

CONTROL D'EXECUCIÓ. CRITERIS DE PRESA DE MOSTRES:

Els controls s'han de realitzar segons les instruccions de la DF.

CONTROL D'EXECUCIÓ. INTERPRETACIÓ DE RESULTATS I ACTUACIONS EN CAS D'INCOMPLIMENT:

Correcció per part del contractista de les irregularitats observades.

No s'ha de permetre la continuació dels treballs fins que no estiguin solucionats els defectes d'execució.

CONTROL D'EXECUCIÓ. INTERPRETACIÓ DE RESULTATS I ACTUACIONS EN CAS D'INCOMPLIMENT EN LÀMINES EN TRACCIÓ MECÀNICA:

Si les característiques del terreny inspeccionat fossin molt diferents de les previstes a Projecte, es realitzarà un nou estudi i càlcul del geotèxtil.

CONTROL DE L'OBRA ACABADA. OPERACIONS DE CONTROL:

Els punts de control més destacables són els següents:

Inspecció visual de la unitat acabada.

- Proves d'estanquitat a criteri de DF en làmines de polietilè.

CONTROL DE L'OBRA ACABADA. CRITERIS DE PRESA DE MOSTRES:

Els controls s'han de realitzar segons les instruccions de la DF.

CONTROL DE L'OBRA ACABADA. INTERPRETACIÓ DE RESULTATS I ACTUACIONS EN CAS D'INCOMPLIMENT:

Correcció per part del contractista de les irregularitats observades.

K7 - IMPERMEABILITZACIONS, AÏLLAMENTS I FORMACIÓ DE JUNTS**K7Z - ELEMENTS ESPECIALS PER A IMPERMEABILITZACIONS I AÏLLAMENTS****K7Z1 - ELEMENTS ESPECIALS PER A MEMBRANES****0.- ELEMENTOS QUE CONTEMPLA EL PLIEGO****K7Z15MD0,K7Z1JWD2.****1.- DEFINICIÓ I CONDICIONS DE LES PARTIDES D'OBRA EXECUTADES**

Col·locació i execució d'elements amb finalitats diverses per a complementar una impermeabilització realitzada amb membrana.

S'han considerat els elements següents:

- Col·locació de raconera de llistó de fusta de pi, de secció triangular amb tacs d'expansió cada
- Formació de matarracó amb morter de ciment elaborat a l'obra
- Col·locació de làmina de neoprè per a protecció de membranes front a les càrregues puntuals
- Formació d'arrebossat a bona vista de faixa horitzontal, per a suport de membranes, amb morter de ciment i acabat remolinat

L'execució de la unitat d'obra inclou les operacions següents:

Formació de matarracó amb morter:

- Neteja i preparació de la superfície de suport
- Execució del matarracó
- Curat del morter

Arrebossat a bona vista:

- Neteja i preparació de la superfície de suport
- Execució de les mestres
- Aplicació del morter
- Acabat de la superfície
- Curat del morter
- Repàs i neteja final

FORMACIÓ DE MATARRACÓ AMB MORTER:

En l'element acabat no hi ha d'haver pols, fissures, forats o d'altres defectes.

Ha de ser continu i ha de cobrir tota la llargària del racó.

Ha de quedar ben adherit al suport.

S'han de respectar els junts estructurals.

ARREBOSSAT A BONA VISTA:

En l'element acabat no hi ha d'haver pols, fissures, forats o d'altres defectes.

Ha de quedar ben adherit al suport.

S'han de respectar els junts estructurals.

Gruix de l'arrebossat: 1,1 cm

Granulometria de la sorra del morter:

Tamís en mm	% pes que hi passa
2,50	100
1,25	30-100
0,63	15-70
0,32	5-50
0,16	0-30
0,08	0-15

Toleràncies d'execució:

- Gruix de l'arrebossat: ± 2 mm
- Planor: ± 5 mm/m
- Aplomat: ± 5 mm/m

2.- CONDICIONS DEL PROCÉS D'EXECUCIÓ

FORMACIÓ DE MATARRACÓ O ARREBOSSAT:

S'han d'aturar els treballs quan la temperatura sobrepassi els límits de 5°C i 35°C. Si, un cop executat el treball, es donen aquestes condicions, s'ha de revisar la feina feta i s'han de refer les parts afectades.

Els paraments d'aplicació han d'estar sanejats, nets i humits. Si cal, es poden repicar abans.

Durant l'adormiment s'ha d'humitejar la superfície.

S'han d'evitar cops i vibracions que puguin afectar el morter durant l'adormiment.

ARREBOSSAT:

S'han de col·locar tots els elements que hagin d'anar fixats als paraments i no dificultin l'execució de l'arrebossat.

S'han de fer mestres amb el mateix morter a les cantonades i als racons.

S'ha d'aplicar prement amb força sobre els paraments.

No s'han de fixar elements sobre l'arrebossat fins que hagin passat set dies, com a mínim, o s'hagi adormit.

3.- UNITAT I CRITERIS D'AMIDAMENT

RACONERA O MATARRACÓ:

m de llargària amidada segons les especificacions de la DT.

ARREBOSSAT:

m² de superfície amidada segons les especificacions de la DT.

Amb deducció de la superfície corresponent a forats amb els criteris següents:

- Obertures <= 1 m²: No es dedueixen
- Obertures > 1 m²: Es dedueix el 100%

Aquests criteris inclouen la neteja dels elements que configuren l'obertura, com són ara, bastiments que s'hagin embrutat.

4.- NORMATIVA DE COMPLIMENT OBLIGATORI

No hi ha normativa de compliment obligatori.

K7 - IMPERMEABILITZACIONS, AÏLLAMENTS I FORMACIÓ DE JUNTS

K7Z - ELEMENTS ESPECIALS PER A IMPERMEABILITZACIONS I AÏLLAMENTS

K7Z2 - PROTECCIONS PER A MEMBRANES

0.- ELEMENTOS QUE CONTEMPLA EL PLIEGO

K7Z26D31.

1.- DEFINICIÓ I CONDICIONS DE LES PARTIDES D'OBRA EXECUTADES

Formació de capa de protecció per a membrana.

S'han considerat els elements següents:

- Capa de morter de ciment d'1 a 3 cm de gruix i acabat remolinat
- Capa de morter sintètic de resines epoxi d'1 cm de gruix.
- Capa de rajola ceràmica comuna col·locada amb morter

L'execució de la unitat d'obra inclou les operacions següents:

Capa de protecció de morter:

- Neteja i preparació de la superfície de suport
- Execució de les mestres
- Aplicació del morter
- Acabat de la superfície, en el seu cas
- Curat del morter

CONDICIONS GENERALS:

Els junts de dilatació han de coincidir amb els del suport de la membrana.

Toleràncies d'execució:

- Nivells: ± 10 mm

CAPA DE PROTECCIÓ DE MORTER:

La capa de protecció acabada ha de ser plana i llisa.

La fondària dels junts ha de ser igual al gruix de la capa.

Junts de retracció:

- Fondària:

Gruix de la capa (cm)	Fondària (cm)
1	>= 0,3
2	>= 0,7


```

|          3          |>= 1,0 |
+-----+
- Amplària: Aprox. 0,4 cm
- Separació entre els junts: <= 5 m
Toleràncies d'execució:
- Planor: ± 10 mm/2 m
  - Gruix:

```

Gruix de la capa (cm)	Tolerància (mm)
1	± 2
2	± 5
3	± 7

2.- CONDICIONS DEL PROCÉS D'EXECUCIÓ

CONDICIONS GENERALS:

La membrana per protegir ha de ser neta de matèries que en dificultin l'adherència.

CAPA DE PROTECCIÓ DE MORTER:

Els treballs s'han de realitzar a una temperatura entre 5°C i 25°C, sense pluja.

Durant l'enduriment s'ha de mantenir humida la superfície de la capa.

3.- UNITAT I CRITERIS D'AMIDAMENT

m2 de superfície amidada segons les especificacions de la DT.

Amb deducció de la superfície corresponent a obertures, d'acord amb els criteris següents:

- Obertures <= 1 m2: No es dedueixen
- Obertures > 1 m2: Es dedueix el 100%

4.- NORMATIVA DE COMPLIMENT OBLIGATORI

No hi ha normativa de compliment obligatori.

K7 - IMPERMEABILITZACIONS, AÏLLAMENTS I FORMACIÓ DE JUNTS

K7Z - ELEMENTS ESPECIALS PER A IMPERMEABILITZACIONS I AÏLLAMENTS

K7Z3 - REFORÇOS PER A MEMBRANES AMB LÀMINES BITUMINOSES

0.- ELEMENTOS QUE CONTEMPLA EL PLIEGO

K7Z325R5.

1.- DEFINICIÓ I CONDICIONS DE LES PARTIDES D'OBRA EXECUTADES

Reforç de membrana realitzat amb làmina impermeable.

S'han considerat els tipus següents:

- Puntual
- Lineal
- Superficial

S'han considerat els tipus de làmina següents:

- Làmina bituminosa protegida o no

S'han considerat els tipus de col·locació següents:

- Fixada amb adhesiu
- Adherida amb oxiasfalt
- Adherida en calent prèvia emprimació
- Autoadherida

L'execució de la unitat d'obra inclou les operacions següents:

- Neteja i preparació del suport
- Aplicació de la imprimació en el seu cas

- Fixació de la làmina

CONDICIONS GENERALS:

El reforç puntual es resol amb una peça retallada de làmina, el reforç lineal ha d'estar format per una banda recta i d'amplària constant.

La seva posició i la relació amb el conjunt de làmines que formen la coberta, ha de ser la indicada a la Documentació Tècnica o, a manca d'aquesta, l'especificada per la DF.

Els diferents trams del reforç han de quedar soldats entre ells o adherits, en el cas de làmines de cautxú-butí.

El reforç ha de quedar adherit al suport en tota la superfície.

Amplària del reforç lineal: 50 cm

Cavalcament:

Tipus de reforç	Cavalcament	
Puntual	≥ 10 cm	
Lineal o superficial	Vertical	≥ 15 cm
	Horitzontal	≥ 10 cm
	En elements de desguàs	≥ 10 cm
	Entre reforços de cautxú-butí	≥ 10 cm

Toleràncies d'execució:

- Cavalcaments:

- Làmines bituminoses: ± 20 mm
- Làmines de PVC o cautxú-butí: ± 10 mm

- Amplària del reforç lineal: ± 50 mm

2.- CONDICIONS DEL PROCÉS D'EXECUCIÓ

CONDICIONS GENERALS:

Els treballs s'han de realitzar a una temperatura ambient que oscil·li entre 5°C i 35°C.

El suport ha de ser net.

Característiques del suport:

- Rugositats:

- Làmines bituminoses: ≤ 1 mm
- Làmines de PVC: ≤ 1/3 del gruix de la làmina

- Humitat: ≤ 5%

En el cas que s'hagi de tractar el suport amb una mà d'emprimació, aquesta s'ha d'aplicar abans de col·locar el reforç.

Els treballs no s'han de continuar abans que s'assequi l'imprimació.

Previament a l'execució de les unions entre làmines de cautxú-butí, s'ha de netejar amb benzina les zones a unir.

Cal assegurar-se de la compatibilitat del material de l'element a reforçar amb la temperatura d'aplicació de la làmina de reforç, amb la temperatura d'aplicació de l'oxiasfalt o amb l'adhesiu de base quitrà, segons quin sigui el sistema de col·locació del reforç.

El reforç col·locat s'ha de protegir del pas de les persones, equips o materials, i en les làmines no protegides, del sol.

Les condicions generals del procés constructiu són les mateixes que les fixades al plec de condicions per a les membranes que es reforcen.

El reforç adherit en calent, s'ha d'adherir per pressió, un cop estovat el betum propi en aplicar calor.

En el reforç adherit amb oxiasfalt, l'oxiasfalt s'ha d'estendre a una temperatura entre 160°C i 200°C. No s'han de superar mai els 260°C en caldera.

3.- UNITAT I CRITERIS D'AMIDAMENT

m2 de superfície amidada segons les especificacions de la DT.

4.- NORMATIVA DE COMPLIMENT OBLIGATORI

LÀMINES BITUMINOSES:

* UNE 104402:1990 Membranas para la impermeabilización de cubiertas realizadas con materiales bituminosos y bituminosos modificados. Clasificación, designación y constitución.

K8 - REVESTIMENTS

K81 - ARREBOSSATS, ENGUIXATS I ELEMENTS DE GUIX

K811 - ARREBOSSATS

0.- ELEMENTOS QUE CONTEMPLA EL PLIEGO

K8112542.

1.- DEFINICIÓ I CONDICIONS DE LES PARTIDES D'OBRA EXECUTADES

Arrebossats realitzats amb morter de ciment, morter de calç, morter mixt o morter porós drenant, aplicats en paraments horitzontals o verticals, interiors o exteriors i formació d'arestes amb morter de ciment mixt o pasta de ciment ràpid.

S'han considerat els tipus següents:

- Arrebossat esquerdejat
- Arrebossat a bona vista
- Arrebossat reglejat

L'execució de la unitat d'obra inclou les operacions següents:

Arrebossat esquerdejat:

- Neteja i preparació de la superfície de suport
- Aplicació del revestiment
- Cura del morter

Arrebossat a bona vista o arrebossat reglejat:

- Neteja i preparació de la superfície de suport
- Execució de les mestres
- Aplicació del revestiment
- Acabat de la superfície
- Cura del morter
- Repassos i neteja final

ARREBOSSAT:

Ha de quedar ben adherit al suport.

El revestiment exterior ha de tenir junts de dilatació. La distància entre junts ha de ser suficient per tal que no s'esquerdi.

S'han de respectar els junts estructurals.

Quan l'acabat és deixat de regla, esquitxat o remolinat sense lliscar, a l'arrebossat acabat no hi ha d'haver esquerdes i ha de tenir una textura uniforme.

Quan l'acabat és remolinat i lliscat, a l'arrebossat acabat no hi ha d'haver pols, ni fissures, forats o d'altres defectes.

Gruix de la capa:

- Arrebossat esquerdejat: $\leq 1,8$ cm
- Arrebossat reglejat o a bona vista: 1,1 cm
- Arrebossat amb morter porós drenant: 2 a 4 cm

Arrebossat reglejat:

- Distància entre mestres: ≤ 150 cm

Toleràncies d'execució per a l'arrebossat:

- Planor:
 - Acabat esquerdejat: ± 10 mm
 - Acabat a bona vista: ± 5 mm
 - Acabat reglejat: ± 3 mm
- Aplomat (parament vertical):
 - Acabat a bona vista: ± 10 mm/planta
 - Acabat reglejat: ± 5 mm/planta
- Nivell (parament horitzontal):
 - Acabat a bona vista: ± 10 mm/planta
 - Acabat reglejat: ± 5 mm/planta

Toleràncies quan l'arrebossat és a bona vista o reglejat:

- Gruix de l'arrebossat: ± 2 mm

2.- CONDICIONS DEL PROCÉS D'EXECUCIÓ

CONDICIONS GENERALS:

S'han d'aturar els treballs quan la temperatura sobrepassi els límits de 5°C i 35°C, la velocitat del vent sigui superior a 50 km/h o plogui. Si, un cop executat el treball, es donen aquestes condicions, s'ha de revisar la feina feta i s'han de refer les parts afectades.

Per a iniciar-ne l'execució en els paraments interiors cal que la coberta s'hagi acabat, per als paraments situats a l'exterior cal, a més, que funcioni l'evacuació d'aigües.

S'han d'evitar cops i vibracions que puguin afectar el material durant l'adormiment.

ARREBOSSAT:

S'han de col·locar tots els elements que hagin d'anar fixats als paraments i no dificultin l'execució del revestiment.

Els paraments d'aplicació han d'estar sanejats, nets i humits. Si cal, es poden repicar abans. Quan l'arrebossat és esquerdejat, s'ha d'aplicar llançant amb força el morter contra els paraments. Quan l'arrebossat és a bona vista, s'han de fer mestres amb el mateix morter a les cantonades i als racons.

Quan l'arrebossat és reglejat, s'han de fer mestres amb el mateix morter, als paraments, cantonades, racons i voltants d'obertures. Les arestes i les mestres han d'estar ben aplomades.

Quan l'arrebossat és esquitxat, s'ha d'aplicar en dues capes: la primera prement amb força sobre els paraments i la segona esquitxada sobre l'anterior.

Quan l'acabat és deixat de regle o remolinat, s'ha d'aplicar prement amb força sobre els paraments.

El lliscat s'ha d'aplicar quan encara estigui humida la capa d'arrebossat.

Durant l'adormiment s'ha d'humitejar la superfície del morter.

Per a fer assecatges artificials es requereix l'autorització explícita de la DF.

No s'han de fixar elements sobre l'arrebossat fins que hagin passat set dies, com a mínim, o s'hagi adormit.

3.- UNITAT I CRITERIS D'AMIDAMENT

ARREBOSSAT:

m² de superfície amidada segons les especificacions de la DT.

Amb deducció de la superfície corresponent a obertures d'acord amb els criteris següents:

- Obertures <= 1 m²: No es dedueixen
- Obertures > 1 m²: Es dedueix el 100%

Aquests criteris inclouen la neteja dels elements que configuren l'obertura, com és ara bastiments que s'hagin embrutat.

4.- NORMATIVA DE COMPLIMENT OBLIGATORI

No hi ha normativa de compliment obligatori.

5.- CONDICIONS DE CONTROL D'EXECUCIÓ I DE L'OBRA ACABADA

CONTROL D'EXECUCIÓ. OPERACIONS DE CONTROL:

Els punts de control més destacables són els següents:

- Inspecció de la superfície sobre la que es realitzarà l'arrebossat.
- Neteja i preparació de la superfície de suport
- Control d'execució de les mestres
- Acabat de la superfície
- Repassos i neteja final
- Inspecció visual de la superfície acabada.

CONTROL DE L'OBRA ACABADA. OPERACIONS DE CONTROL:

Els punts de control més destacables són els següents:

- Repassos i neteja final
- Inspecció visual de la superfície acabada.

CRITERIS DE PRESA DE MOSTRES:

Els controls s'han de realitzar segons les instruccions de la DF.

INTERPRETACIÓ DE RESULTATS I ACTUACIONS EN CAS D'INCOMPLIMENT:

Correcció per part del contractista de les irregularitats observades.

K8 - REVESTIMENTS

K81 - ARREBOSSATS, ENGUIXATS I ELEMENTS DE GUIX

K812 - ENGUIXATS

0.- ELEMENTOS QUE CONTEMPLA EL PLIEGO

K8122113.

1.- DEFINICIÓ I CONDICIONS DE LES PARTIDES D'OBRA EXECUTADES

Enguixats aplicats en paraments interiors.

S'han considerat els tipus següents:

- Enguixat a bona vista, acabat lliscat o no
- Enguixat reglejat, acabat lliscat o no
- Formació d'aresta o de racó
- Execució de reglada de sòcol

L'execució de la unitat d'obra inclou les operacions següents:

Enguixat a bona vista:

- Neteja i preparació de la superfície de suport
- Aplicació del revestiment
- Acabat de la superfície
- Repassos i neteja final

Enguixat reglejat:

- Neteja i preparació de la superfície de suport
- Execució de les mestres
- Aplicació del revestiment
- Acabat de la superfície
- Repassos i neteja final

Formació d'aresta o de racó:

- Neteja i preparació de la superfície de suport
- Execució de l'aresta o del racó
- Acabat de la superfície

Execució de la reglada de sòcol:

- Neteja i preparació de la superfície de suport
- Execució dels tocs
- Aplicació del guix
- Acabat de la superfície

CONDICIONS GENERALS:

Ha de quedar ben adherit al suport.

S'han de respectar els junts estructurals.

A l'enguixat, un cop sec (amb humitat inferior a l'1% o al cap de quatre setmanes d'haver-ho fet), no hi ha d'haver pols, fissures, forats o d'altres defectes.

La superfície de l'enguixat ha de quedar plana i, en els paraments verticals o corbats, aplomada. L'aresta ha de ser recta, en angle, ben aplomada, i ha d'estar al mateix pla que els paraments. El racó en angle recte, ha de ser ortogonal i l'aresta determinada recta o corba segons els paraments. El racó en mitja canya ha de ser una superfície cilíndrica que uneixi de forma harmònica els dos paraments.

Gruix de l'enguixat: 1,2 cm

Duresa mitjana (amb duròmetre Shore C):

- Enguixat a bona vista: ≥ 50
- Enguixat reglejat o reglada: ≥ 55

Especificacions per a l'enguixat reglejat i la reglada de sòcol:

- Distància entre les mestres o tocs: ≤ 120 cm

Toleràncies d'execució:

- Gruix de l'enguixat: ± 2 mm
- Toleràncies en funció del tipus de parament on s'aplica:

Parament		Tipus enguixat	
		A bona vista	reglejat
Vertical	Planor	$\pm 1\text{mm} / 0,2\text{m}$ $\pm 10\text{mm} / 2\text{m}$	- $\pm 5\text{mm} / 2\text{m}$
	Aplomat /planta	$\pm 10\text{mm}$	5mm
Corbat	Curvatura prevista	$\pm 5\text{mm} / \text{plantilla } 1\text{m}$	$\pm 3\text{mm} / \text{plantilla } 1\text{m}$
Horitzontal	Planor	$\pm 1\text{mm} / 0,2\text{m}$ $\pm 10\text{mm} / 2\text{m}$	- $\pm 5\text{mm} / 2\text{m}$
	Nivell previst	$\pm 10\text{mm}$	$\pm 5\text{mm}$
Inclinat	Planor	$\pm 1\text{mm} / 0,2\text{m}$ $\pm 10\text{mm} / 2\text{m}$	- $\pm 5\text{mm} / 2\text{m}$

	Inclinació	± 10mm	± 5mm	
	prevista			

En el cas de formació d'aresta o de racó, les toleràncies d'execució han de ser les mateixes exigides als paraments que els formen.

2.- CONDICIONS DEL PROCÉS D'EXECUCIÓ

CONDICIONS GENERALS:

S'han d'aturar els treballs quan la temperatura sobrepassi els límits de 5°C i 35°C.

Per a iniciar-ne l'execució cal que la coberta s'hagi acabat o, en els paraments interiors, hi hagi tres plantes amb sostre al damunt, com a mínim.

Els paraments d'aplicació han d'estar sanejats, nets i humits. Si cal, es poden repicar abans. Quan l'enguixat és reglejat, s'han de fer mestres amb el mateix guix i ben aplomades o ben horitzontals, segons els casos, als paraments, a les cantonades, als racons, al voltant dels forats i als sòcols.

En el cas de la reglada de sòcol, s'han de realitzar tocs en el sòcol amb el mateix guix.

En el cas de la formació d'aresta, de racó o de la reglada de sòcol, la pasta de guix que s'utilitzi ha de tenir les mateixes característiques que la dels paraments.

Per a fer assecatges artificials es requereix l'autorització explícita de la DF.

No s'han d'utilitzar additius que puguin variar el procés d'adormiment.

S'han d'evitar cops i vibracions que puguin afectar el material durant l'adormiment.

ACABAT LLISCAT:

En l'enguixat a bona vista, a la formació d'aresta o de racó, la pasta de guix s'ha d'aplicar en dues operacions: una d'estesa i la segona de lliscat.

En l'enguixat reglejat o en la formació de reglada de sòcol, la pasta de guix s'ha d'aplicar en dues operacions: una d'estesa entre les mestres, passant el regle i la segona de lliscat.

El lliscat s'ha de fer amb la part més fina del guix, o sigui amb la part superior d'una pasterada feta amb aquesta finalitat.

3.- UNITAT I CRITERIS D'AMIDAMENT

ENGUIXAT:

m² de superfície amidada segons les especificacions de la DT.

Amb deducció de la superfície corresponent a obertures d'acord amb els criteris següents:

- Obertures ≤ 1 m²: No es dedueixen
- Obertures > 1 m²: Es dedueix el 100%

Aquests criteris inclouen la neteja dels elements que configuren l'obertura, com és ara bastiments que s'hagin embrutat.

FORMACIÓ D'ARESTA, DE RACÓ O REGLADA DE SÒCOL:

m de llargària amidada segons les especificacions de la DT.

En la reglada de sòcol, amb deducció de la llargària corresponent a les obertures de les quals formin part, d'acord amb els criteris següents:

- Llargàries ≤ 1 m: No es dedueixen
- Llargàries > 1 m: Es dedueix el 100%

Aquesta unitat no s'ha d'amidar quan formi part d'un parament reglejat.

4.- NORMATIVA DE COMPLIMENT OBLIGATORI

No hi ha normativa de compliment obligatori.

5.- CONDICIONS DE CONTROL D'EXECUCIÓ I DE L'OBRA ACABADA

CONTROL D'EXECUCIÓ. OPERACIONS DE CONTROL:

Els punts de control més destacables són els següents:

- Inspecció de la superfície sobre la que es realitzarà l'enguixat
- Neteja i preparació de la superfície de suport
- Execució de les mestres, en el cas que sigui reglejat
- Aplicació del revestiment
- Acabat de la superfície
- Formació d'arestes i reglades de sòcol

CONTROL DE L'OBRA ACABADA. OPERACIONS DE CONTROL:

Els punts de control més destacables són els següents:

- Repassos i neteja final

CRITERIS DE PRESA DE MOSTRES:

Els controls s'han de realitzar segons les instruccions de la DF.

INTERPRETACIÓ DE RESULTATS I ACTUACIONS EN CAS D'INCOMPLIMENT:

La correcció dels defectes observats ha d'anar a càrrec del contractista.

K8 - REVESTIMENTS

K89 - PINTATS

K898 - PINTAT DE PARAMENTS

0.- ELEMENTOS QUE CONTEMPLA EL PLIEGO

K898JTA0.

1.- DEFINICIÓ I CONDICIONS DE LES PARTIDES D'OBRA EXECUTADES

Preparació i aplicació d'un recobriment de pintura sobre superfícies de materials diversos mitjançant diferents capes aplicades en obra.

S'han considerat els tipus de superfícies següents:

- Superfícies de ciment, formigó o guix

S'han considerat els elements següents:

- Estructures
- Paraments
- Elements de tancament practicables (portes, finestres, balconeres)
- Elements de protecció (baranes o reixes)

L'execució de la unitat d'obra inclou les operacions següents:

- Preparació de la superfície a pintar, fregat de l'òxid i neteja prèvia si és el cas, amb aplicació de les capes d'emprimació, de protecció o de fons, necessàries i del tipus adequat segons la composició de la pintura d'acabat
- Aplicació successiva, amb els intervals d'assecat, de les capes de pintura d'acabat

CONDICIONS GENERALS:

En el revestiment no hi ha d'haver fissures, bosses ni d'altres defectes.

Ha de tenir el color, la brillantor i la textura uniformes.

PINTAT A L'ESMALT:

Gruix de la pel·lícula seca del revestiment: ≥ 125 micres

2.- CONDICIONS DEL PROCÉS D'EXECUCIÓ

CONDICIONS GENERALS:

S'han d'aturar els treballs si es donen les condicions següents:

- Temperatures inferiors a 5°C o superiors a 30°C
- Humitat relativa de l'aire $> 60\%$
- En exteriors: Velocitat del vent > 50 km/h, Pluja

Si un cop realitzats els treballs es donen aquestes condicions, s'ha de revisar la feina feta 24 h abans i s'han de refer les parts afectades.

Les superfícies d'aplicació han de ser netes i sense pols, taques ni greixos.

S'han de corregir i eliminar els possibles defectes del suport amb massilla, segons les instruccions del fabricant.

No es pot pintar sobre suports molt freds ni sobreescalfats.

El sistema d'aplicació del producte s'ha d'escollir d'acord amb les instruccions del fabricant i l'autorització de la DF.

Quan el revestiment estigui format per més d'una capa, la primera capa s'ha d'aplicar lleugerament diluïda, segons les instruccions del fabricant.

S'han d'evitar els treballs que desprendin pols o partícules prop de l'àrea a tractar, abans, durant i després de l'aplicació.

No s'admet la utilització de procediments artificials d'assecatge.

SUPERFÍCIES DE CIMENT, FORMIGÓ O GUIX:

La superfície no ha de tenir fissures ni parts engrunades.

El suport ha d'estar suficientment sec i endurit per tal de garantir una bona adherència. Ha de tenir una humitat inferior al 6% en pes.

S'han de neutralitzar els àlcalis, les eflorescències, les floridures i les sals.

Temps mínim d'assecatge de la superfície abans d'aplicar la pintura:

- Guix: 3 mesos (hivern); 1 mes (estiu)
- Ciment: 1 mes (hivern); 2 setmanes (estiu)

En superfícies de guix, s'ha de verificar l'adherència del lliscat de guix.

3.- UNITAT I CRITERIS D'AMIDAMENT

PINTAT DE PARAMENTS DE CIMENT O GUIX:

m2 de superfície real amidada segons les especificacions de la DT.

Dedució de la superfície corresponent a obertures:

- Obertures ≤ 1 m2: No es dedueixen
- Obertures > 1 m2 i ≤ 2 m2: Es dedueix el 50%
- Obertures > 2 m2: Es dedueix el 100%

4.- NORMATIVA DE COMPLIMENT OBLIGATORI

PER A LA RESTA D'ELEMENTS:

No hi ha normativa de compliment obligatori.

5.- CONDICIONS DE CONTROL D'EXECUCIÓ I DE L'OBRA ACABADA

CONTROL D'EXECUCIÓ. OPERACIONS DE CONTROL:

Els punts de control més destacables són els següents:

- Inspecció visual de la superfície a pintar.
- Acceptació del procediment d'aplicació de la pintura per part de la DF.
- Comprovació de l'assecatge d'una capa abans de procedir a una segona aplicació.

CONTROL D'EXECUCIÓ. CRITERIS DE PRESA DE MOSTRES:

Els controls s'han de realitzar segons les instruccions de la DF.

CONTROL D'EXECUCIÓ. INTERPRETACIÓ DE RESULTATS I ACTUACIONS EN CAS D'INCOMPLIMENT:

Correcció per part del contractista de les irregularitats observades.

CONTROL DE L'OBRA ACABADA. OPERACIONS DE CONTROL:

Inspecció visual de la unitat acabada.

En el control es seguiran els criteris indicats en l'article 7.4 de la part I del CTE.

Determinació del gruix de pel·lícula del recobriment sobre un element metàl·lic (UNE EN ISO 2808)

CONTROL DE L'OBRA ACABADA. CRITERIS DE PRESA DE MOSTRES:

Els controls s'han de realitzar segons les instruccions de la DF.

CONTROL DE L'OBRA ACABADA. INTERPRETACIÓ DE RESULTATS I ACTUACIONS EN CAS D'INCOMPLIMENT:

Correcció per part del contractista de les irregularitats observades.

No es permetrà la continuació dels treballs fins que no estiguin solucionats els errors d'execució.

KB - PROTECCIONS I SENYALITZACIÓ

KB1 - BARANES

KB14 - PASSAMANS PER A BARANES

0.- ELEMENTOS QUE CONTEMPLA EL PLIEGO

KB14C32E.

1.- DEFINICIÓ I CONDICIONS DE LES PARTIDES D'OBRA EXECUTADES

Passamans de fusta, d'alumini anoditzat, de llautó o d'acer.

S'han considerat els tipus de col·locació següents:

- Subjectat amb cargols sobre travesser superior de les baranes de protecció
- Acorada a l'obra amb morter de ciment

L'execució de la unitat d'obra inclou les operacions següents:

Col·locació amb fixacions mecàniques:

- Replanteig
- Fixació dels suports a la base
- Fixació del passamà als suports

Col·locació amb morter:

- Replanteig
- Formació dels caixetins d'ancoratge junt
- Col·locació del passamà i fixació dels ancoratges amb motor

CONDICIONS GENERALS:

El passamà instal·lat ha de reunir les mateixes condicions exigides a l'element simple.

Ha d'estar anivellat, ben aplomat i en la posició prevista en la DT.

Toleràncies d'execució:

- Replanteig: ± 10 mm
- Planor: ± 5 mm
- Aplomat: ± 5 mm/m

COL·LOCAT AMB FIXACIONS MECÀNIQUES:

S'ha de subjectar sòlidament al travesser superior amb fixacions mecàniques.

Els visos de fixació, per la seva posició, han de quedar protegits del contacte directe amb l'usuari.

COL·LOCAT AMB MORTER:

S'ha de subjectar sòlidament a l'obra amb ancoratges d'acer collats amb morter de ciment Pórtland, protegits contra la corrosió.

2.- CONDICIONS DEL PROCÉS D'EXECUCIÓ

Han d'estar fets els forats a l'obra abans de començar els treballs.

La DF ha d'aprovar el replanteig abans de fixar el passamà.

S'han de respectar els junts estructurals per mitjà de junts de dilatació de 80 mm d'amplària entre passamans.

Els ancoratges han de garantir la protecció contra empentes i cops durant el procés d'instal·lació, i alhora, han de mantenir l'aploamat de l'element fins que quedi definitivament fixat al suport.

COL·LOCAT AMB MORTER:

El material conglomerant amb què es realitzi l'ancoratge s'ha d'utilitzar abans de començar l'adormiment. Durant l'adormiment no s'han de produir moviments ni vibracions de les peces.

3.- UNITAT I CRITERIS D'AMIDAMENT

m de llargària amidada segons les especificacions de la DT.

4.- NORMATIVA DE COMPLIMENT OBLIGATORI

* Orden de 15 de noviembre de 1976 por la que se aprueba la Norma Tecnológica NTE-FDB/1976, «Fachadas defensas: Barandillas».

KD - INSTAL·LACIONS D'EVACUACIÓ I VENTILACIÓ ESTÀTICA

KDN - EVACUACIÓ DE FUMS I VENTILACIÓ ESTÀTICA

0.- ELEMENTOS QUE CONTEMPLA EL PLIEGO

KDNZ500E.

1.- DEFINICIÓ I CONDICIONS DE LES PARTIDES D'OBRA EXECUTADES

Aspiradors dinàmics col·locats a l'extrem del conducte.

L'execució de la unitat d'obra inclou les operacions següents:

- Replanteig de la unitat d'obra
- Col·locació del aspirador i fixació al conducte
- Retirada de l'obra de les restes d'embalatges, retalls, etc.

CONDICIONS GENERALS:

La posició ha de ser la reflectida a la DT o, en el seu defecte, la indicada per la DF.

Tots els materials que intervenen en la instal·lació han de ser compatibles entre si.

Per aquest motiu, el muntatge i les unions han d'estar fets amb els materials i accessoris subministrats pel fabricant de l'aparell, o expressament aprovats per aquest.

Les parts del aparell que necessitin manteniment, com ara la caixa de rodaments, han de ser accessibles.

L'aspirador ha de quedar ajustat a l'extrem del tub.

Ha d'anar suportat pel mateix conducte. S'aconsella que la distància entre l'última brida de subjecció del conducte i l'aspirador sigui inferior a 0,5 metres.

L'aspirador ha de poder girar correctament. No ha d'entrar en contacte amb cap element constructiu ni amb cap altre part de la instal·lació.

No s'han de transmetre vibracions o sorolls al conducte durant el seu funcionament.

2.- CONDICIONS DEL PROCÉS D'EXECUCIÓ

Abans de començar els treballs de muntatge, s'ha de fer un replanteig que ha de ser aprovat per la DF.

El muntatge s'ha de fer seguint les instruccions de la documentació tècnica del fabricant. S'ha de seguir la seqüència de muntatge proposada pel fabricant.

Tots els elements s'han d'inspeccionar abans de la seva col·locació.

S'ha de comprovar que les característiques tècniques dels materials corresponen a les especificades al projecte.

La seva instal·lació no ha d'alterar les característiques dels elements.

Un cop instal·lat l'equip, s'ha de procedir a la retirada de l'obra de tots els materials sobrants com ara embalatges, retalls de tubs, etc.

3.- UNITAT I CRITERIS D'AMIDAMENT

Unitat de quantitat instal·lada, mesurada segons les especificacions de la DT.

4.- NORMATIVA DE COMPLIMENT OBLIGATORI

No hi ha normativa de compliment obligatori.

ESTUDI BÀSIC DE SEGURETAT I SALUT

Dades de l'obra

Tipus d'obra	PROJECTE EXECUTIU DE MILLORA DE L'ACCESSIBILITAT A L'INSTITUT DEL CAMÍ DE MAR
Emplaçament	Carrer Jaume Pallarès, 6-8 i Joan Nin, 4-6
Metres quadrats	16.500 m2
Promotorº	AJUNTAMENT DE CALAFELL
Arquitecte/s Tècnic autor/s del Projecte	Xavier Canyellas Vidal
Tècnic redactor de l'Estudi Bàsic de Seguretat i Salut	Xavier Canyellas Vidal

Pressupost de Projecte

Pressupost d'execució material	41.516,89 €
Pressupost d'execució material per contracte (IVA inclòs)	59.780,17 €

Pressupost de Seguretat i Salut

Pressupost d'execució material	1.550,00 €
Despeses Generals i Benefici industrial (19%).....	294,50 €
Subtotal	1.844,50 €
IVA (21%)	387,34 €
Pressupost d'execució material per contracte (IVA inclòs)	2.231,84 €

EL PRESSUPOST DE SEGURETAT I SALUT ÉS DE 2.231,84 €

Dades tècniques de l'emplaçament

Topografia	Plana
Característiques del terreny: resistència cohesió, nivell freàtic	Terreny urbà consolidat
Condicions físiques i d'ús dels edificis de l'entorn	Urbana
Instal·lacions de serveis públics, tant vistes com soterrades	Serveis de xarxa d'aigua, de Baixa Tensió i Mitja Tensió, xarxa de sanejament de residuals
Ubicació de vials (amplada, nombre, densitat de circulació) i amplada de voreres	Carrers i vial asfaltats i pavimentats de diferents amplades

Estudi bàsic de seguretat i salut:

PROJECTE EXECUTIU DE MILLORA DE L'ACCESSIBILITAT A L'INSTITUT DEL CAMÍ DE MAR DE CALAFELL

MESURES EXCEPCIONALS COVID-19

En el cas que al moment d'iniciar-se les obres estigui encara present aquest risc per a la salut, serà necessari que el Pla de Seguretat i Salut contempli, com a mínim, les mesures de protecció determinades pel Ministeri de Sanitat.

Compliment del R.D. 1627/97 de 24 d'octubre sobre disposicions mínimes de seguretat i salut a les obres de construcció

Aquest Estudi Bàsic de Seguretat i Salut estableix, durant l'execució d'aquesta obra, les previsions respecte a la prevenció de riscos d'accidents i malalties professionals, així com informació útil per efectuar en el seu dia, en les degudes condicions de seguretat i salut, els previsibles treballs posteriors de manteniment.

Servirà per donar unes directrius bàsiques a l'empresa constructora per dur a terme les seves obligacions en el terreny de la prevenció de riscos professionals, facilitant el seu desenvolupament, d'acord amb el Reial Decret 1627/1997 de 24 d'octubre, pel qual s'estableixen disposicions mínimes de seguretat i de salut a les obres de construcció.

En base a l'art. 7è, i en aplicació d'aquest Estudi Bàsic de Seguretat i Salut, el contractista ha d'elaborar un Pla de Seguretat i Salut en el treball en el qual s'analitzin, estudiïn, desenvolupin i complementin les previsions contingudes en el present document.

El Pla de Seguretat i Salut haurà de ser aprovat abans de l'inici de l'obra pel Coordinador de Seguretat i Salut durant l'execució de l'obra o, quan no n'hi hagi, per la Direcció Facultativa. En cas d'obres de les Administracions Públiques s'haurà de sotmetre a l'aprovació d'aquesta Administració.

Es recorda l'obligatorietat de què a cada centre de treball hi hagi un Llibre d'Incidències pel seguiment del Pla. Qualsevol anotació feta al Llibre d'Incidències haurà de posar-se en coneixement de la Inspecció de Treball i Seguretat Social en el termini de 24 hores.

Tanmateix es recorda que, segons l'art. 15è del Reial Decret, els contractistes i sot-contractistes hauran de garantir que els treballadors rebin la informació adequada de totes les mesures de seguretat i salut a l'obra.

Abans del començament dels treballs el promotor haurà d'efectuar un avis a l'autoritat laboral competent, segons model inclòs a l'annex III del Reial Decret.

La comunicació d'obertura del centre de treball a l'autoritat laboral competent haurà d'incloure el Pla de Seguretat i Salut.

El Coordinador de Seguretat i Salut durant l'execució de l'obra o qualsevol integrant de la Direcció Facultativa, en cas d'apreciar un risc greu imminent per a la seguretat dels treballadors, podrà aturar l'obra parcialment o totalment, comunicant-lo a la Inspecció de Treball i Seguretat Social, al contractista, sots-contractistes i representants dels treballadors.

Les responsabilitats dels coordinadors, de la Direcció Facultativa i del promotor no eximiran de les seves responsabilitats als contractistes i als sots-contractistes (art. 11è).

Principis generals aplicables durant l'execució de l'obra

L'article 10 del R.D. 1627/1997 estableix que s'aplicaran els principis d'acció preventiva recollits en l'art. 15è de la "Ley de Prevención de Riesgos Laborales (Ley 31/1995, de 8 de noviembre)" durant l'execució de l'obra i en particular en les següents activitats:

- El manteniment de l'obra en bon estat d'ordre i neteja
- L'elecció de l'emplaçament dels llocs i àrees de treball, tenint en compte les seves condicions d'accés i la determinació de les vies o zones de desplaçament o circulació
- La manipulació dels diferents materials i la utilització dels mitjans auxiliar

Estudi bàsic de seguretat i salut:

PROJECTE EXECUTIU DE MILLORA DE L'ACCESSIBILITAT A L'INSTITUT DEL CAMÍ DE MAR DE CALAFELL

- El manteniment, el control previ a la posada en servei i el control periòdic de les Instal·lacions i dispositius necessaris per a l'execució de l'obra, amb objecte de corregir els defectes que poguessin afectar a la seguretat i salut dels treballadors
- La delimitació i condicionament de les zones d'emmagatzematge i dipòsit dels diferents materials, en particular si es tracta de matèries i substàncies perilloses
- La recollida dels materials perillosos utilitzats
- L'emmagatzematge i l'eliminació o evacuació de residus i runes
- L'adaptació en funció de l'evolució de l'obra del període de temps efectiu que s'haurà de dedicar a les diferents feines o fases del treball
- La cooperació entre els contractistes, sots-contractistes i treballadors autònoms
- Les interaccions i incompatibilitats amb qualsevol altre tipus de feina o activitat que es realitzi a l'obra o prop de l'obra.

Els principis d'acció preventiva establerts a l'article 15è de la Llei 31/95 són els següents:

L'empresari aplicarà les mesures que integren el deure general de prevenció, d'acord amb els següents principis generals:

- Evitar riscos
- Avaluar els riscos que no es puguin evitar
- Combatre els riscos a l'origen
- Adaptar el treball a la persona, en particular amb el que respecta a la concepció dels llocs de treball, l'elecció dels equips i els mètodes de treball i de producció, per tal de reduir el treball monòton i repetitiu i reduir els efectes del mateix a la salut
- Tenir en compte l'evolució de la tècnica
- Substituir allò que és perillós per allò que tingui poc o cap perill
- Planificar la prevenció, buscant un conjunt coherent que integri la tècnica, l'organització del treball, les condicions de treball, les relacions socials i la influència dels factors ambientals en el treball
- Adoptar mesures que posin per davant la protecció col·lectiva a la individual
- Donar les degudes instruccions als treballadors

L'empresari tindrà en consideració les capacitats professionals dels treballadors en matèria de seguretat i salut en el moment d'encomanar les feines

L'empresari adoptarà les mesures necessàries per garantir que només els treballadors que hagin rebut informació suficient i adequada puguin accedir a les zones de risc greu i específic

L'efectivitat de les mesures preventives haurà de preveure les distraccions i imprudències no temeràries que pogués cometre el treballador. Per a la seva aplicació es tindran en compte els riscos addicionals que poguessin implicar determinades mesures preventives, que només podran adoptar-se quan la magnitud dels esmentats riscos sigui substancialment inferior a les dels que es pretén controlar i no existeixin alternatives méssegures

Podran concertar operacions d'assegurances que tinguin com a finalitat garantir com a àmbit de cobertura la previsió de riscos derivats del treball, l'empresa respecte dels seus treballadors, els treballadors autònoms respecte d'ells mateixos i les societats cooperatives respecte els socis, l'activitat dels quals consisteixen en la prestació del seu treball personal.

Estudi bàsic de seguretat i salut:

PROJECTE EXECUTIU DE MILLORA DE L'ACCESSIBILITAT A L'INSTITUT DEL CAMÍ DE MAR DE CALAFELL

Identificació dels riscos.

Sense perjudici de les disposicions mínimes de Seguretat i Salut aplicables a l'obra establertes a l'annex IV del Reial Decret 1627/1997 de 24 d'octubre, s'enumeren a continuació els riscos particulars de diferents treballs d'obra, tot i considerant que alguns d'ells es poden donar durant tot el procés d'execució de l'obra o bé ser aplicables a d'altres feines.

S'haurà de tenir especial cura en els riscos més usuals a les obres, com ara són, caigudes, talls, cremades, erosions i cops, havent-ne d'adoptar en cada moment la postura més adient pel treball que esrealitzi.

A més, s'ha de tenir en compte les possibles repercussions a les estructures d'edificació veïnes i tenir cura en minimitzar en tot moment el risc d'incendi.

Tanmateix, els riscos relacionats s'hauran de tenir en compte pels previsibles treballs posteriors (reparació, manteniment...).

Mitjans i maquinaria

- Atropellaments, topades amb altres vehicles, atrapades
- Interferències amb Instal·lacions de subministrament públic (aigua, llum, gas...)
- Desplom i/o caiguda de maquinària d'obra (sitges, grues...)
- Riscos derivats del funcionament de grues
- Caiguda de la càrrega transportada
- Generació excessiva de pols o emanació de gasos tòxics
- Caigudes des de punts alts i/o des d'elements provisionals d'accés (escales, plataformes)
- Cops i ensopegades
- Caiguda de materials, rebots
- Ambient excessivament sorollós
- Contactes elèctrics directes o indirectes
- Accidents derivats de condicions atmosfèriques

Treballs previs

- Interferències amb Instal·lacions de subministrament públic (aigua, llum, gas...)
- Caigudes des de punts alts i/o des d'elements provisionals d'accés (escales, plataformes)
- Cops i ensopegades
- Caiguda de materials, rebots
- Sobre esforços per postures incorrectes
- Bolcada de piles de materials
- Riscos derivats de l'emmagatzematge de materials (temperatura, humitat, reaccions químiques)

Enderrocs

- Interferències amb Instal·lacions de subministrament públic (aigua, llum, gas...)
- Generació excessiva de pols o emanació de gasos tòxics
- Projecció de partícules durant els treballs
- Caigudes des de punts alts i/o des d'elements provisionals d'accés (escales, plataformes)
- Contactes amb materials agressius
- Talls i punxades
- Cops i ensopegades
- Caiguda de materials, rebots
- Ambient excessivament sorollós

Estudi bàsic de seguretat i salut:

PROJECTE EXECUTIU DE MILLORA DE L'ACCESSIBILITAT A L'INSTITUT DEL CAMÍ DE MAR DE CALAFELL

- Fallida de l'estructura
- Sobre esforços per postures incorrectes
- Acumulació i baixada de runes

Moviments de terres i excavacions

- Interferències amb Instal·lacions de subministrament públic (aigua, llum, gas...)
- Generació excessiva de pols o emanació de gasos tòxics
- Caigudes des de punts alts i/o des d'elements provisionals d'accés (escales, plataformes)
- Cops i ensopegades
- Despreniment i/o esllavissament de terres i/o roques
- Caiguda de materials, rebots
- Ambient excessivament sorollós
- Desplom i/o caiguda de les parets de contenció, pous i rases
- Desplom i/o caiguda de les edificacions veïnes
- Accidents derivats de condicions atmosfèriques
- Sobre esforços per postures incorrectes
- Riscos derivats del desconeixement del sòl a excavar

Fonaments

- Interferències amb Instal·lacions de subministrament públic (aigua, llum, gas...)
- Projecció de partícules durant els treballs
- Caigudes des de punts alts i/o des d'elements provisionals d'accés (escales, plataformes)
- Contactes amb materials agressius
- Talls i punxades
- Cops i ensopegades
- Caiguda de materials, rebots
- Ambient excessivament sorollós
- Desplom i/o caiguda de les parets de contenció, pous i rases
- Desplom i/o caiguda de les edificacions veïnes
- Despreniment i/o esllavissament de terres i/o roques
- Contactes elèctrics directes o indirectes
- Sobre esforços per postures incorrectes
- Fallides d'encofrats
- Fallides de recalçaments
- Generació excessiva de pols o emanació de gasos tòxics
- Bolcada de piles de material
- Riscos derivats de l'emmagatzematge de materials (temperatura, humitat, reaccions químiques)

Estructura

- Interferències amb Instal·lacions de subministrament públic (aigua, llum, gas...)
- Projecció de partícules durant els treballs
- Caigudes des de punts alts i/o des d'elements provisionals d'accés (escales, plataformes)
- Contactes amb materials agressius
- Talls i punxades
- Cops i ensopegades

Estudi bàsic de seguretat i salut:

PROJECTE EXECUTIU DE MILLORA DE L'ACCESSIBILITAT A L'INSTITUT DEL CAMÍ DE MAR DE CALAFELL

- Caiguda de materials, rebots
- Ambient excessivament sorollós
- Contactes elèctrics directes o indirectes
- Sobre esforços per postures incorrectes
- Fallides d'encofrats
- Generació excessiva de pols o emanació de gasos tòxics
- Bolcada de piles de material
- Riscos derivats de l'emmagatzematge de materials (temperatura, humitat, reaccions químiques)
- Riscos derivats de l'accés a les plantes
- Riscos derivats de la pujada i recepció dels materials

Ram de paleta

- Generació excessiva de pols o emanació de gasos tòxics
- Projecció de partícules durant els treballs
- Caigudes des de punts alts i/o des d'elements provisionals d'accés (escales, plataformes)
- Contactes amb materials agressius
- Talls i punxades
- Cops i ensopegades
- Caiguda de materials, rebots
- Ambient excessivament sorollós
- Sobre esforços per postures incorrectes
- Bolcada de piles de material
- Riscos derivats de l'emmagatzematge de materials (temperatura, humitat, reaccions químiques)

Coberta

- Interferències amb Instal·lacions de subministrament públic (aigua, llum, gas...)
- Projecció de partícules durant els treballs
- Caigudes des de punts alts i/o des d'elements provisionals d'accés (escales, plataformes)
- Contactes amb materials agressius
- Talls i punxades
- Cops i ensopegades
- Caiguda de materials, rebots
- Ambient excessivament sorollós
- Sobre esforços per postures incorrectes
- Generació excessiva de pols o emanació de gasos tòxics
- Caigudes de pals i antenes
- Bolcada de piles de material
- Riscos derivats de l'emmagatzematge de materials (temperatura, humitat, reaccions químiques)

Revestiments i acabats

- Generació excessiva de pols o emanació de gasos tòxics
- Projecció de partícules durant els treballs
- Caigudes des de punts alts i/o des d'elements provisionals d'accés (escales, plataformes)
- Contactes amb materials agressius
- Talls i punxades

Estudi bàsic de seguretat i salut:

PROJECTE EXECUTIU DE MILLORA DE L'ACCESSIBILITAT A L'INSTITUT DEL CAMÍ DE MAR DE CALAFELL

- Cops i ensopegades
- Caiguda de materials, rebots
- Sobre esforços per postures incorrectes
- Bolcada de piles de material
- Riscos derivats de l'emmagatzematge de materials (temperatura, humitat, reaccions químiques)

Instal·lacions

- Interferències amb Instal·lacions de subministrament públic (aigua, llum, gas...)
- Caigudes des de punts alts i/o des d'elements provisionals d'accés (escales, plataformes)
- Talls i punxades
- Cops i ensopegades
- Caiguda de materials, rebots
- Emanacions de gasos en obertures de pous morts
- Contactes elèctrics directes o indirectes
- Sobreesforços per postures incorrectes
- Caigudes de pals i antenes

Relació no exhaustiva dels treballs que impliquen riscos especials (Annex II del R.D.1627/1997)

- Treballs amb riscos especialment greus de sepultura, enfonsament o caiguda d'altura, per les particulars característiques de l'activitat desenvolupada, els procediments aplicats o l'entorn del lloc de treball
- Treballs en els quals l'exposició a agents químics o biològics suposi un risc d'especial gravetat, o pels quals la vigilància específica de la salut dels treballadors sigui legalment exigible
- Treballs amb exposició a radiacions ionitzants pels quals la normativa específica obligui a la delimitació de zones controlades o vigilades
- Treballs en la proximitat de línies elèctriques d'alta tensió
- Treballs que exposin a risc d'ofegament per immersió
- Obres d'excavació de túnels, pous i altres treballs que suposin moviments de terres subterranis
- Treballs realitzats en immersió amb equip subaquàtic
- Treballs realitzats en cambres d'aire comprimit
- Treballs que impliquin l'ús d'explosius
- Treballs que requereixin muntar o desmuntar elements prefabricats pesats.

Mesures de prevenció i protecció

Com a criteri general primaran les proteccions col·lectives en front les individuals. A més, s'hauran de mantenir en bon estat de conservació els medis auxiliars, la maquinària i les eines de treball. D'altra banda els medis de protecció hauran d'estar homologats segons la normativa vigent.

Tanmateix, les mesures relacionades s'hauran de tenir en compte pels previsibles treballs posteriors (reparació, manteniment...).

Mesures de protecció col·lectiva

- Organització i planificació dels treballs per evitar interferències entre les diferents feines i circulacions dins l'obra
- Senyalització de les zones de perill
- Preveure el sistema de circulació de vehicles i la seva senyalització, tant a l'interior de l'obra com en relació

Estudi bàsic de seguretat i salut:

PROJECTE EXECUTIU DE MILLORA DE L'ACCESSIBILITAT A L'INSTITUT DEL CAMÍ DE MAR DE CALAFELL

amb els vials exteriors

- Deixar una zona lliure a l'entorn de la zona excavada pel pas de maquinària
- Immobilització de camions mitjançant falques i/o topalls durant les tasques de càrrega i descàrrega
- Respectar les distàncies de seguretat amb les Instal·lacions existents
- Els elements de les Instal·lacions han d'estar amb les seves proteccions aïllants
- Fonamentació correcta de la maquinària d'obra
- Muntatge de grues fet per una empresa especialitzada, amb revisions periòdiques, control de la càrrega màxima, delimitació del radi d'acció, frenada, blocatge...
- Revisió periòdica i manteniment de maquinària i equips d'obra
- Sistema de rec que impedeixi l'emissió de pols en gran quantitat
- Comprovació de l'adequació de les solucions d'execució a l'estat real dels elements (subsòl, edificacions veïnes)
- Comprovació d'apuntaments, condicions d'estrebats i pantalles de protecció de rases
- Utilització de paviments antilliscants.
- Col·locació de baranes de protecció en llocs amb perill de caiguda.
- Col·locació de xarxa en forats horitzontals
- Protecció de forats i façanes per evitar la caiguda d'objectes (xarxes, lones)
- Ús de canalitzacions d'evacuació de runes, correctament instal·lades
- Ús d'escales de mà, plataformes de treball i bastides
- Col·locació de plataformes de recepció de materials en plantes altes

Mesures de protecció individual

- Utilització de cassetes i ulleres homologades contra la pols i/o projecció de partícules
- Utilització de calçat de seguretat
- Utilització de casc homologat
- A totes les zones elevades on no hi hagi sistemes fixes de protecció caldrà establir punts d'ancoratge segurs per poder subjectar-hi el cinturó de seguretat homologat, la utilització del qual serà obligatòria
- Utilització de guants homologats per evitar el contacte directe amb materials agressius i minimitzar el risc de talls i punxades
- Utilització de protectors auditius homologats en ambients excessivament sorollosos
- Utilització de mandils
- Sistemes de subjecció permanent i de vigilància per més d'un operari en els treballs amb perill d'intoxicació. Utilització d'equips de subministrament d'aire

Mesures de protecció a tercers

- Tancament, senyalització i enllumenat de l'obra. Cas que el tancament envaeixi la calçada s'ha de preveure un passadís protegit pel pas de vianants. El tancament ha d'impedir que persones alienes a l'obra puguin entrar.
- Preveure el sistema de circulació de vehicles tant a l'interior de l'obra com en relació amb els vials exteriors
- Immobilització de camions mitjançant falques i/o topalls durant les tasques de càrrega i descàrrega
- Comprovació de l'adequació de les solucions d'execució a l'estat real dels elements (subsòl, edificacions veïnes)
- Protecció de forats i façanes per evitar la caiguda d'objectes (xarxes, lones)

Primers auxilis

Es disposarà d'una farmaciola amb el contingut de material especificat a la normativa vigent.

S'informarà a l'inici de l'obra, de la situació dels diferents centres mèdics als quals s'hauran de traslladar els accidentats. És convenient disposar a l'obra i en lloc ben visible, d'una llista amb els telèfons i adreces dels centres assignats per a urgències, ambulàncies, taxis, etc. per garantir el ràpid trasllat dels possibles accidentats.

Relació de normes i reglaments aplicables

(en negreta les que afecten directament a la Construcció)

Data d'actualització: 12/05/1998

Directiva 92/57/CEE de 24 de Gonió (DO: 26/08/92)

Disposiciones mínimas de seguridad y de salud que deben aplicarse en las obras de construcción temporales o móviles

RD 1627/1997 de 24 de octubre (BOE: 25/10/97)

Disposiciones mínimas de Seguridad y de Salud en las obras de construcción

Transposició de la Directiva 92/57/CEE

Deroga el RD 555/86 sobre obligatorietat d'inclusió d'Estudi de Seguretat i Higiene en projectes d'edificació i obres públiques

Ley 31/1995 de 8 de noviembre (BOE:

10/11/95) Prevención de riesgos laborales

Desenvolupament de la Llei a través de les següents disposicions:

RD 39/1997 de 17 de enero (BOE:

31/01/97). Reglamento de los Servicios de

Prevención

Modificacions:RD. 780/1998 de30 de abril (BOE: 01/05/98)

RD 485/1997 de 14 de abril (BOE: 23/04/97)

Disposiciones mínimas en materia de señalización, de seguridad y salud en el trabajo

RD 486/1997 de 14 de abril (BOE: 23/04/97)

Disposiciones mínimas de seguridad y salud en los lugares de trabajo

En el capítol 1 exclouix les obres de construcció però el RD 1627/1997 l'esmenta en quant a escales de mà. Modifica i deroga alguns capítols de la Ordenanza de Seguridad e Higiene en el trabajo (O. 09/03/1971)

RD 487/1997 de 14 de abril (BOE: 23/04/97)

Disposiciones mínimas de seguridad y salud relativas a la manipulación manual de cargas que entrañe riesgos, en particular dorsolumbares, para los trabajadores

RD 488/97 de 14 de abril (BOE: 23/04/97)

Disposiciones mínimas de seguridad y salud relativas al trabajo con equipos que incluyen pantallas de visualización

RD 664/1997 de 12 de mayo (BOE: 24/05/97)

Protección de los trabajadores contra los riesgos relacionados con la exposición a agentes biológicos durante el trabajo

RD 665/1997 de 12 de mayo (BOE: 24/05/97)

Protección de los trabajadores contra los riesgos relacionados con la exposición a agentes cancerígenos durante el trabajo

RD 773/1997 de 30 de mayo (BOE: 12/06/97)

Disposiciones mínimas de seguridad y salud, relativas a la utilización por los trabajadores de equipos de protección individual

RD 1215/1997 de 18 de julio (BOE: 07/08/97)

Disposiciones mínimas de seguridad y salud para la utilización por los trabajadores de los equipos de trabajo
Transposició de la Directiva 89/655/CEE sobre utilització dels equips de treball
Modifica i deroga alguns capítols de la Ordenanza de Seguridad e Higiene en el trabajo (O. 09/03/1971)

O. de 20 de mayo de 1952 (BOE: 15/06/52)

Reglamento de Seguridad e Higiene del Trabajo en la industria de la Construcción Modificaciones: O. de 10 de diciembre de 1953 (BOE: 22/12/53)

O. de 23 de septiembre de 1966 (BOE: 01/10/66)

Art. 100 a 105 derogats per O. de 20 de gener de 1956

O. de 31 de enero de 1940. Andamios: Cap. VII, art. 66° a 74° (BOE: 03/02/40)

Reglamento general sobre Seguridad e Higiene

O. de 28 de agosto de 1970. Art. 1° a 4°, 183° a 291° y Anexos I y II (BOE: 05/09/70; 09/09/70)

Ordenanza del trabajo para las industrias de la Construcción, vidrio y cerámica
Correcció d'errades: BOE: 17/10/70

O. de 20 de septiembre de 1986 (BOE: 13/10/86)

Modelo de libro de incidencias correspondiente a las obras en que sea obligatorio el estudio de Seguridad e Higiene Correcció d'errades: BOE: 31/10/86

O. de 16 de diciembre de 1987 (BOE: 29/12/87)

Nuevos modelos para la notificación de accidentes de trabajo e instrucciones para su cumplimiento y tramitación

O. de 31 de agosto de 1987 (BOE: 18/09/87)

Señalización, balizamiento, limpieza y terminación de obras fijas en vías fuera de poblado

O. de 23 de mayo de 1977

(BOE:14/06/77) Reglamento de aparatos elevadores para obras

Modificació: O. de 7 de marzo de 1981 (BOE: 14/03/81)

O. de 28 de junio de 1988 (BOE: 07/07/88)

Intrucción Técnica Complementaria MIE-AEM 2 del Reglamento de Aparatos de elevación y Manutención referente a grúas-torre Desmontable para obras. Modificació: O. de 16 de abril de 1990 (BOE: 24/04/90)

O. de 31 de octubre de 1984 (BOE: 07/11/84)

Reglamento sobre seguridad de los trabajos con riesgo de amianto

O. de 7 de enero de 1987 (BOE: 15/01/87)

Normas complementarias del Reglamento sobre seguridad de los trabajos con riesgo de amianto

RD 1316/1989 de 27 de octubre (BOE: 02/11/89)

Protección a los trabajadores frente a los riesgos derivados de la exposición al ruido durante el trabajo

O. de 9 de marzo de 1971 (BOE: 16 i 17/03/71) Ordenanza General de Seguridad e Higiene en el trabajo Correcció d'errades:

BOE: 06/04/71

Modificació: BOE: 02/11/89

Derogats alguns capítols per: Ley 31/1995, RD 485/1997, RD 486/1997, RD 664/1997, RD 665/1997, RD 773/1997 i RD 1215/1997

O. de 12 de gener de 1998 (DOG: 27/01/98)

S'aprova el model de Llibre d'Incidències en obres de construcció

Resoluciones aprobatorias de Normas técnicas Reglamentarias para distintos medios de protección personal de trabajadores

- R. de 14 de diciembre de 1974 (BOE: 30/12/74): N.R. MT-1: Cascos no metálicos
- R. de 28 de julio de 1975 (BOE: 01/09/75): N.R. MT-2: Protectores auditivos
- R. de 28 de julio de 1975 (BOE: 02/09/75): N.R. MT-3: Pantallas para soldadores Modificació: BOE: 24/10/75
- R. de 28 de julio de 1975 (BOE: 03/09/75): N.R. MT-4: Guantes aislantes de electricidad Modificació: BOE: 25/10/75
- R. de 28 de julio de 1975 (BOE: 04/09/75): N.R. MT-5: Calzado de seguridad contra riesgos mecánicos Modificació: BOE: 27/10/75
- R. de 28 de julio de 1975 (BOE: 05/09/75): N.R. MT-6: Banquetas aislantes de maniobras Modificació: BOE: 28/10/75
- R. de 28 de julio de 1975 (BOE: 06/09/75): N.R. MT-7: Equipos de protección personal de vías respiratorias. Normas comunes y adaptadores faciales Modificació: BOE: 29/10/75
- R. de 28 de julio de 1975 (BOE: 08/09/75): N.R. MT-8: Equipos de protección personal de vías respiratorias: filtros mecánicos Modificació: BOE: 30/10/75
- R. de 28 de julio de 1975 (BOE: 09/09/75): N.R. MT-9: Equipos de protección personal de vías respiratorias: mascarillas autofiltrantes Modificació: BOE: 31/10/75
- R. de 28 de julio de 1975 (BOE: 10/09/75): N.R. MT-10: Equipos de protección personal de vías respiratorias: filtros químicos y mixtos contra amoníaco Modificació: BOE: 01/11/75
- Normativa d'àmbit local (ordenances municipals)

L'arquitecte Tècnic Municipal

Xavier Canyellas Vidal
Calafell, Juny de 2021

Instruccions d'ús i manteniment

Detall

Projecte:

MILLORA DE L'ACCESSIBILITAT A L'INSTITUT CAMÍ DE MAR DE CALAFELL

Emplaçament

Adreça: C. Joan Pallarés 6 i 8- Joan Nin 4 i 6

Codi Postal: 43820

Municipi: CALAFELL

Urbanització:

Parcel·la:

Promotor

Nom: AJUNTAMENT DE CALAFELL

DNI/NIF:

Adreça: Plaça Catalunya 1

Codi Postal: 43820

Municipi: CALAFELL

Autor/s projecte

Nom: Xavier Canyellas Vidal

Núm. col.: 23720-5

L'arquitecte/es:

Signatura/es

Lloc i data:

Calafell

a

20

de

juliol

de

2021

Introducció

Amb la finalitat de garantir la seguretat de les persones, el benestar de la societat i la protecció del medi ambient, l'edificació ha de rebre un ús i un manteniment adequats per conservar i garantir les condicions inicials de seguretat, habitabilitat i funcionalitat exigides normativament. Cal per tant que els seus usuaris, siguin o no propietaris, respectin les instruccions d'ús i manteniment que s'especifiquen a continuació.

L'ús incorrecte i/o la no realització de les operacions de manteniment previst a l'edifici pot comportar:

- La pèrdua de les garanties i assegurances atorgades a l'edificació.
- L'envelliment prematur de l'edifici, amb la conseqüent depreciació del seu valor patrimonial, funcional i estètic.
- Aparicions de deficiències que poden generar situacions de risc als propis usuaris de l'edifici o a tercers amb la corresponent responsabilitat civil.
- La reducció de les despeses en reparacions en ser molt menys costosa la intervenció sobre una deficiència detectada a temps, mitjançant unes revisions periòdiques.
- Una davallada en el rendiment de les instal·lacions amb els conseqüents augments de consums d'energia i de contaminació atmosfèrica.
- La pèrdua de seguretat de les instal·lacions que pot comportar la seva interrupció o clausura.

L'obligatorietat de conservar i mantenir els edificis està reflectida en diverses normatives, entre les que es destaquen:

- Codi Civil.
- Codi Civil de Catalunya
- Llei d'Ordenació de l'edificació, Llei 38/1999 de 5 novembre.
- Codi Tècnic de l'Edificació, Reial Decret 314/2006 de 17 de març.
- Llei de l'Habitatge 24/1991 de 29 de novembre.
- Legislacions urbanístiques estatals i autonòmiques.
- Legislacions sobre els Règims de propietat.
- Ordenances municipals.
- Reglamentacions tècniques.

Sobre les instruccions d'ús i manteniment

Les instruccions d'ús i manteniment formaran part de la documentació de l'obra executada que, juntament amb el projecte – el qual incorporarà les modificacions degudament aprovades –, el Pla de manteniment, l'acta de recepció de l'obra i la relació dels agents que han intervingut en el procés edificatori, conformaran el contingut bàsic del Llibre de l'Edifici. Aquest llibre serà lliurat pel promotor als propietaris i usuaris, els quals estaran obligats a rebre'l, conservar-lo i transmetre'l.

Instruccions d'ús:

Les instruccions d'ús inclouen totes aquelles normes que han de seguir els usuaris – siguin o no propietaris - per desenvolupar a l'edifici, o a les seves diverses zones, les activitats previstes per a les quals va ser projectat i construït.

Els usos previstos a l'edifici són els següents:

Ús principal:	Situació:
Centre Educatiu	Tot l'edifici
Usos subsidiaris:	Situació:

Instruccions de manteniment:

Les instruccions de manteniment contenen les actuacions preventives bàsiques i genèriques que cal realitzar a l'edifici perquè conservi les seves prestacions inicials de seguretat, habitabilitat i funcionalitat.

L'adaptació a l'edifici en concret de les instruccions de manteniment quedaran recollides en el Pla de manteniment. Aquest formarà part del Llibre de l'edifici i incorporarà la corresponent programació i concreció de les operacions preventives a executar, la seva periodicitat i els subjectes que les han de realitzar, tot d'acord amb les disposicions legals aplicables i les prescripcions dels tècnics redactors del mateix. Els propietaris i usuaris de l'edifici deuran portar a terme el Pla de manteniment de l'edifici encarregant a un tècnic competent les operacions programades pel seu manteniment.

Al llarg de la vida útil de l'edifici s'anirà recollint tota la documentació relativa a les operacions efectuades pel seu manteniment així com totes les diferents intervencions realitzades, ja siguin de reparació, reforma o rehabilitació. Tota aquesta documentació esmentada s'anirà consignant al Llibre de l'Edifici.

A continuació es relacionen els diferents sistemes que componen l'edificació fent una relació de les seves instruccions d'ús i manteniment específiques.

Instal·lació d'aparells elevadors

I.- Instruccions d'ús:

Condicions d'ús:

Els aparells elevadors s'utilitzaran exclusivament per a l'ús projectat, mantenint les prestacions específiques de seguretat i funcionalitat per a les quals s'ha dissenyat la instal·lació.

Les càrregues màximes admeses dels aparells elevadors i el número màxim de persones estan especificades en la placa situada en un lloc visible de la cabina.

Els ascensors no es poden utilitzar com a muntacàrregues i no es pot fumar al seu interior. Els nens que no vagin acompanyats de persones adultes no poden fer ús de l'ascensor.

La sala de màquines no ha de tenir cap element aliè a la instal·lació i s'ha de netejar periòdicament. Aquests recintes estan tancats amb clau i són d'accés restringit al personal de l'empresa que faci el manteniment i, en cas d'urgència, al responsable designat per la propietat.

Intervencions durant la vida útil de l'edifici:

En el cas d'intervencions que impliquin la reforma, reparació o rehabilitació de la instal·lació dels aparells elevadors, caldrà el consentiment de la propietat o del seu representant, el compliment de les normatives vigents i la seva execució per part d'una empresa autoritzada.

Incidències extraordinàries:

- Si s'observa que falla un mecanisme, s'ha d'aturar el servei, col·locar el rètol "No funciona" i avisar als responsables del manteniment de l'edifici.
- Si l'ascensor es para entre dues plantes cal conservar la calma, no intentar sortir-ne, prémer el botó corresponent a l'alarma o, si n'hi ha, comunicar-se pel telèfon amb el conserge o amb l'empresa de manteniment, i esperar l'ajut. La majoria d'empreses de manteniment tenen servei d'urgència pel rescat i el seu telèfon és a la cabina. Davant la impossibilitat d'efectuar les operacions esmentades i en cas necessari cal trucar al Servei de Bombers.
- En cas d'accident serà obligat posar-ho en coneixement d'un organisme territorial competent i de l'empresa encarregada del seu manteniment. L'aparell no tornarà a posar-

se en marxa fins que, prèvia reparació i proves pertinents, l'organisme territorial competent ho autoritzi.

II.- Instruccions de manteniment:

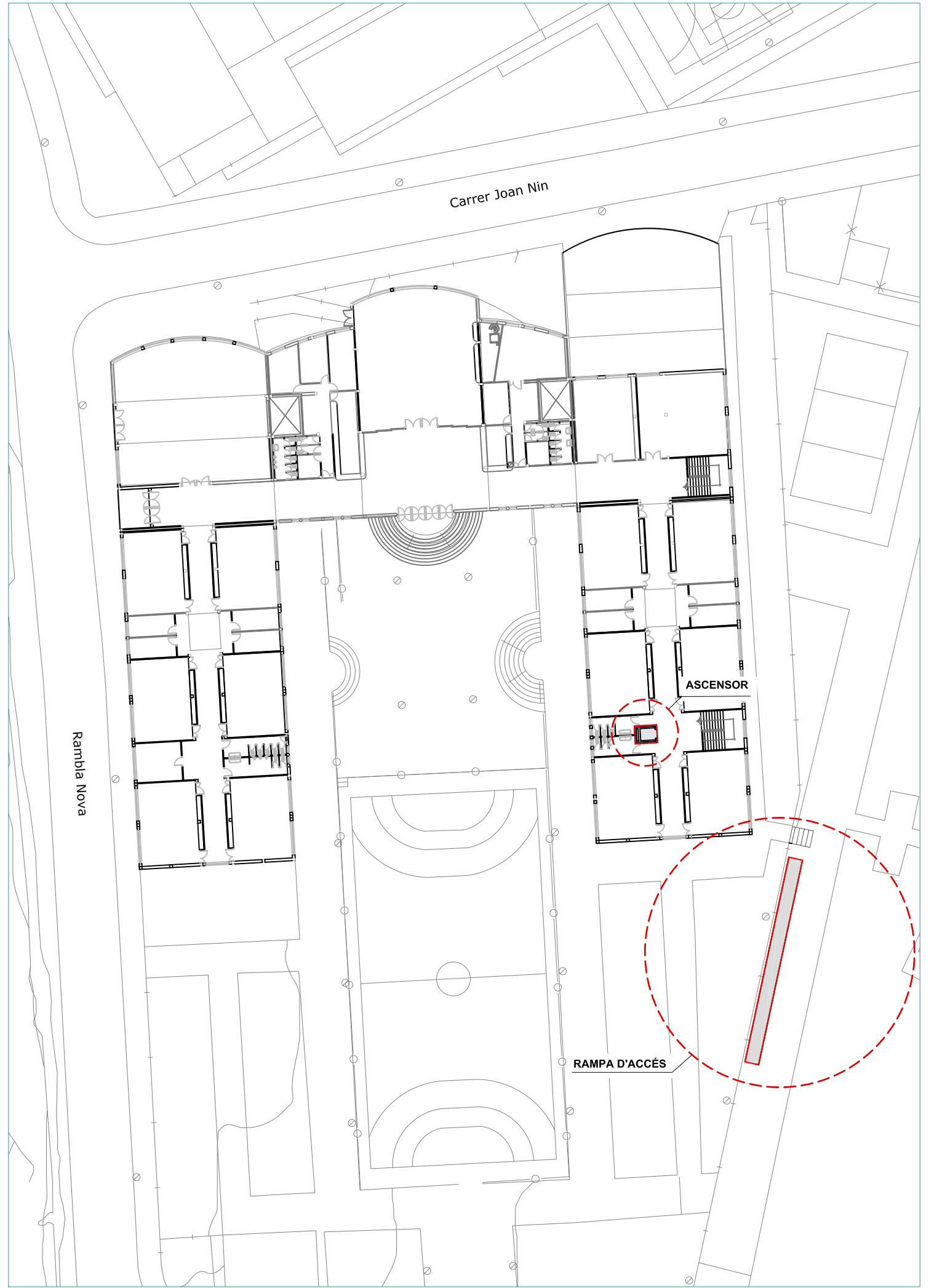
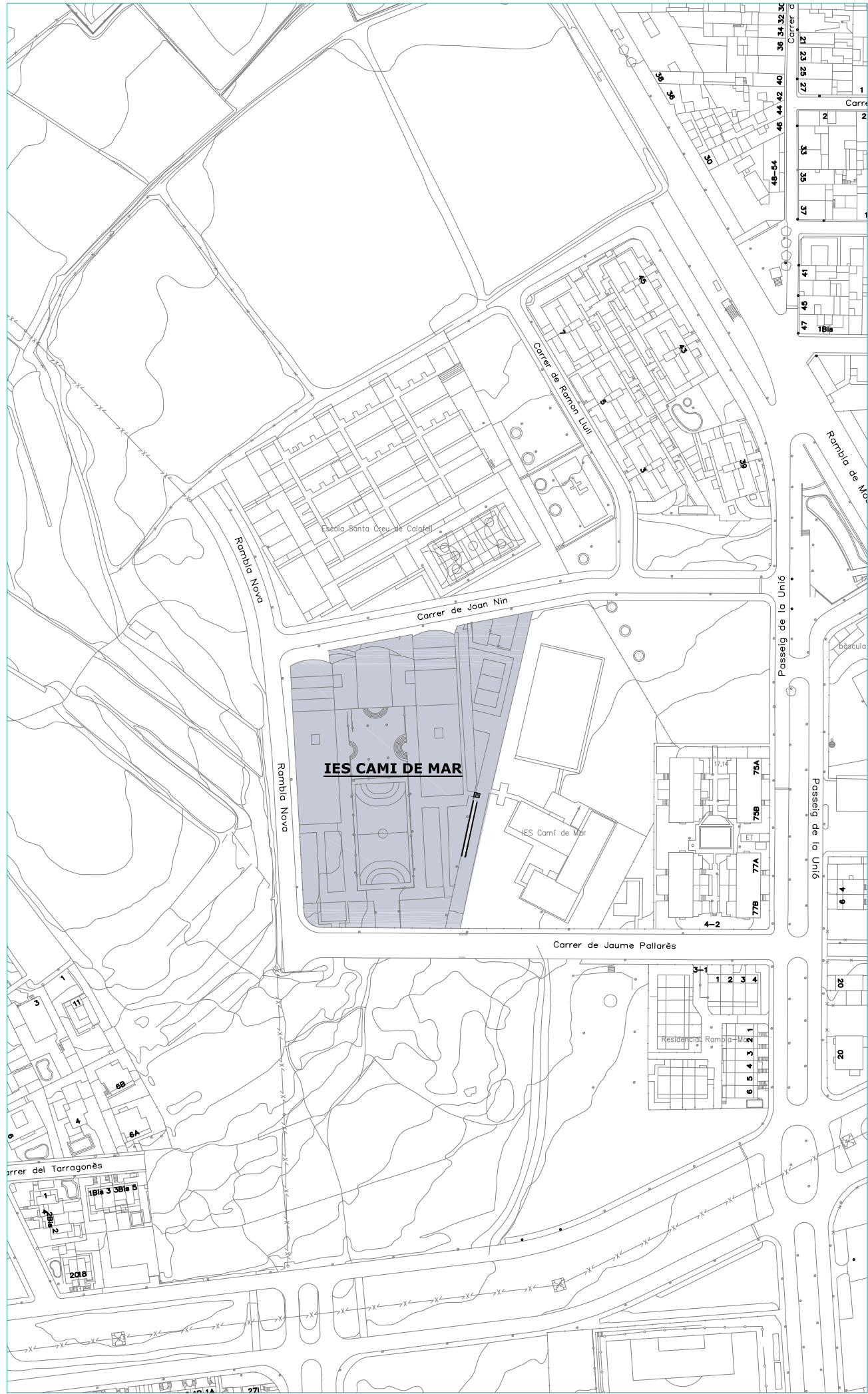
Els diferents components de la instal·lació dels aparells elevadors tindran un manteniment periòdic d'acord amb el Pla de manteniment.

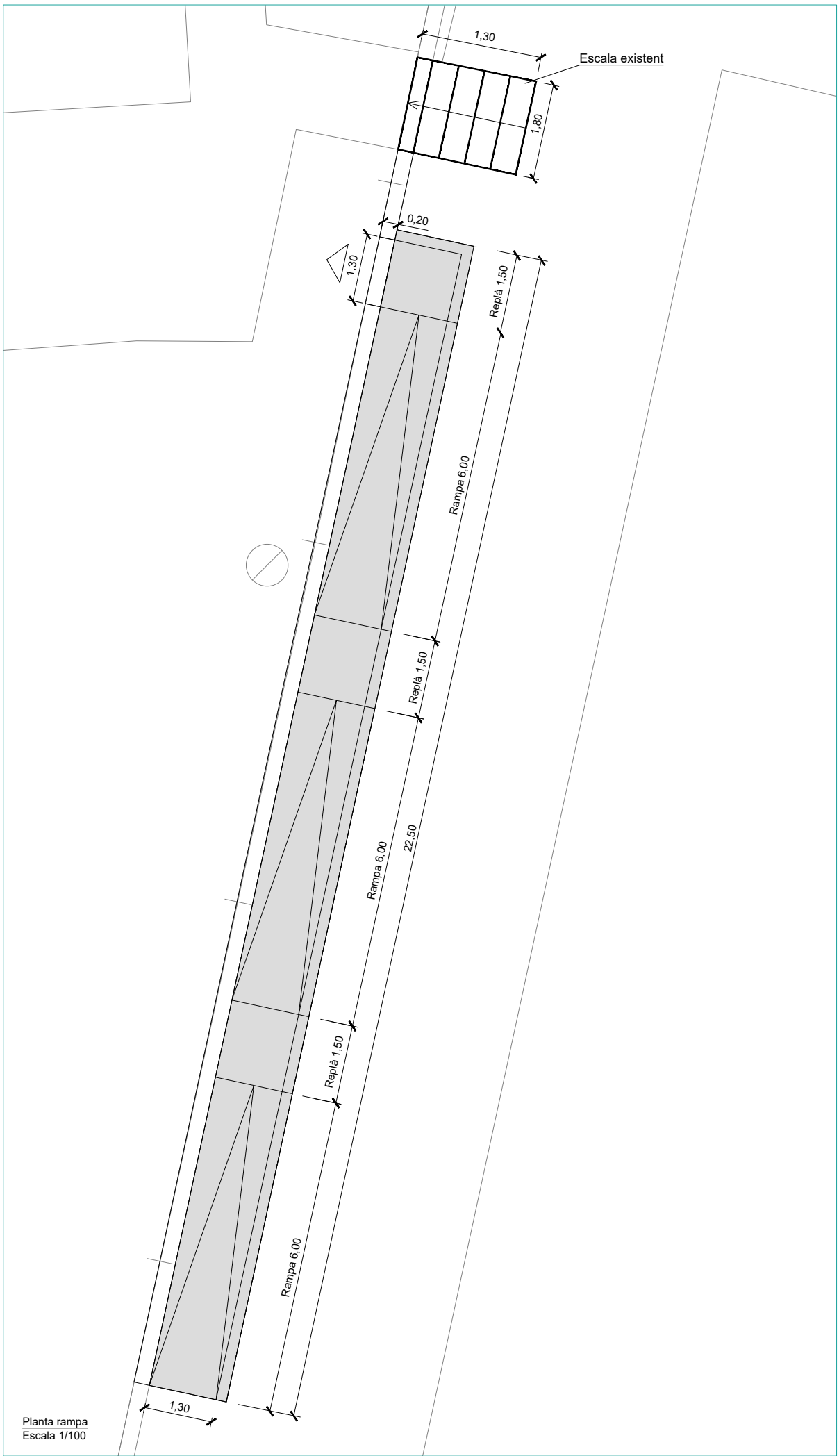
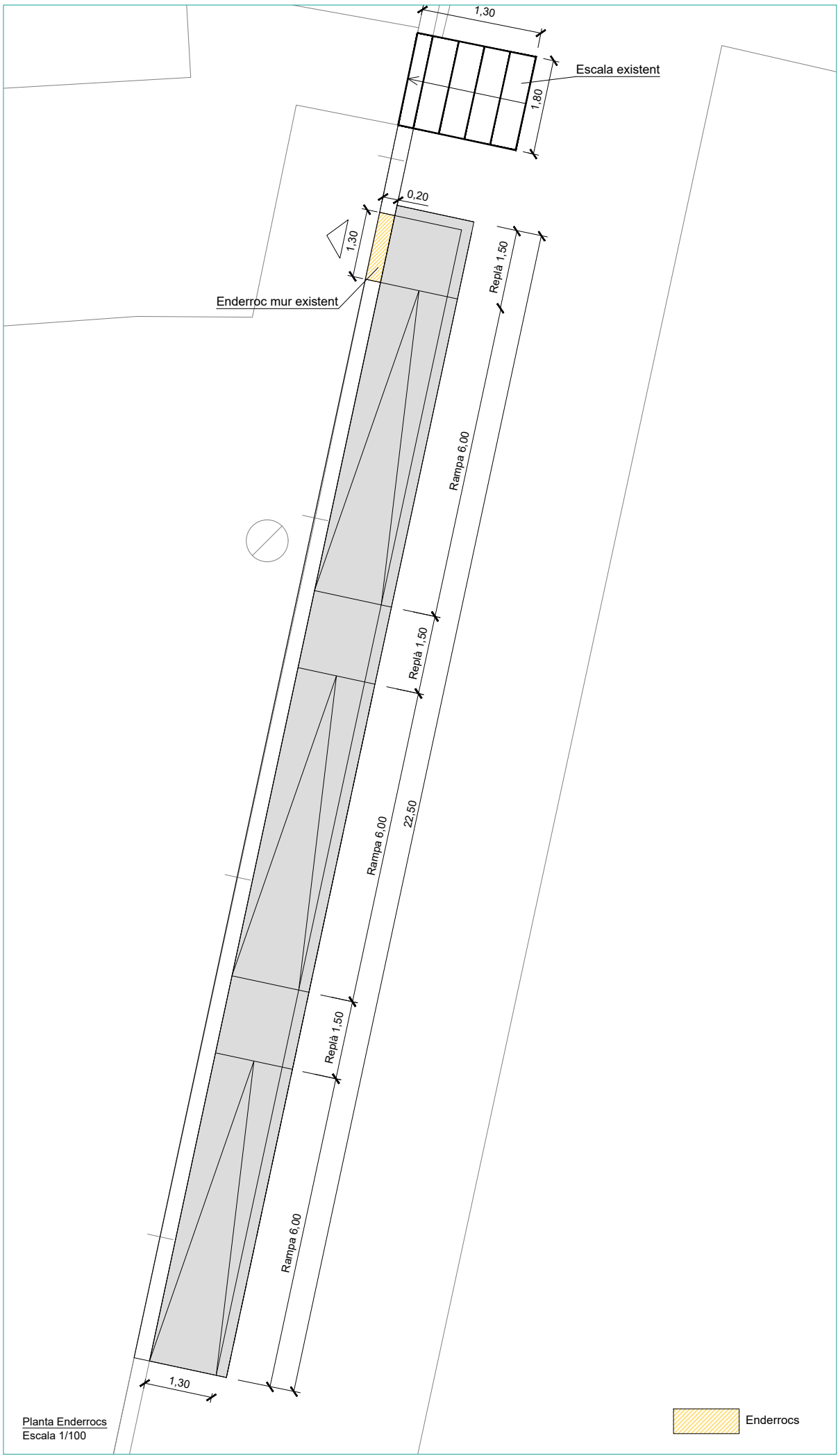
De forma general, es tindran en consideració les següents operacions:

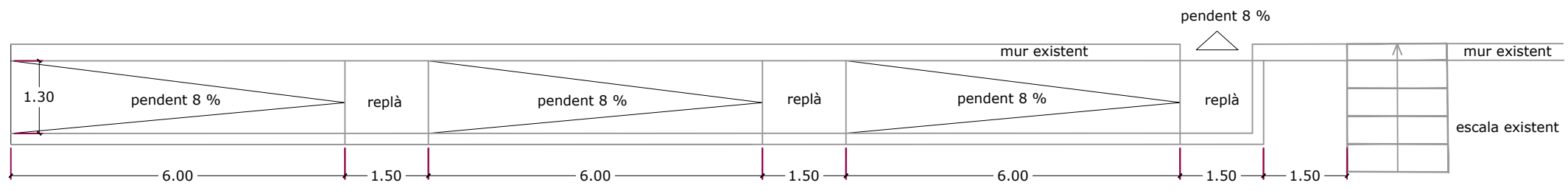
- Inspecció i revisió dels aparells elevadors.

Si la instal·lació presenta deficiències importants, l'empresa encarregada del seu manteniment està obligada a clausurar el servei per la perillositat potencial de la instal·lació.

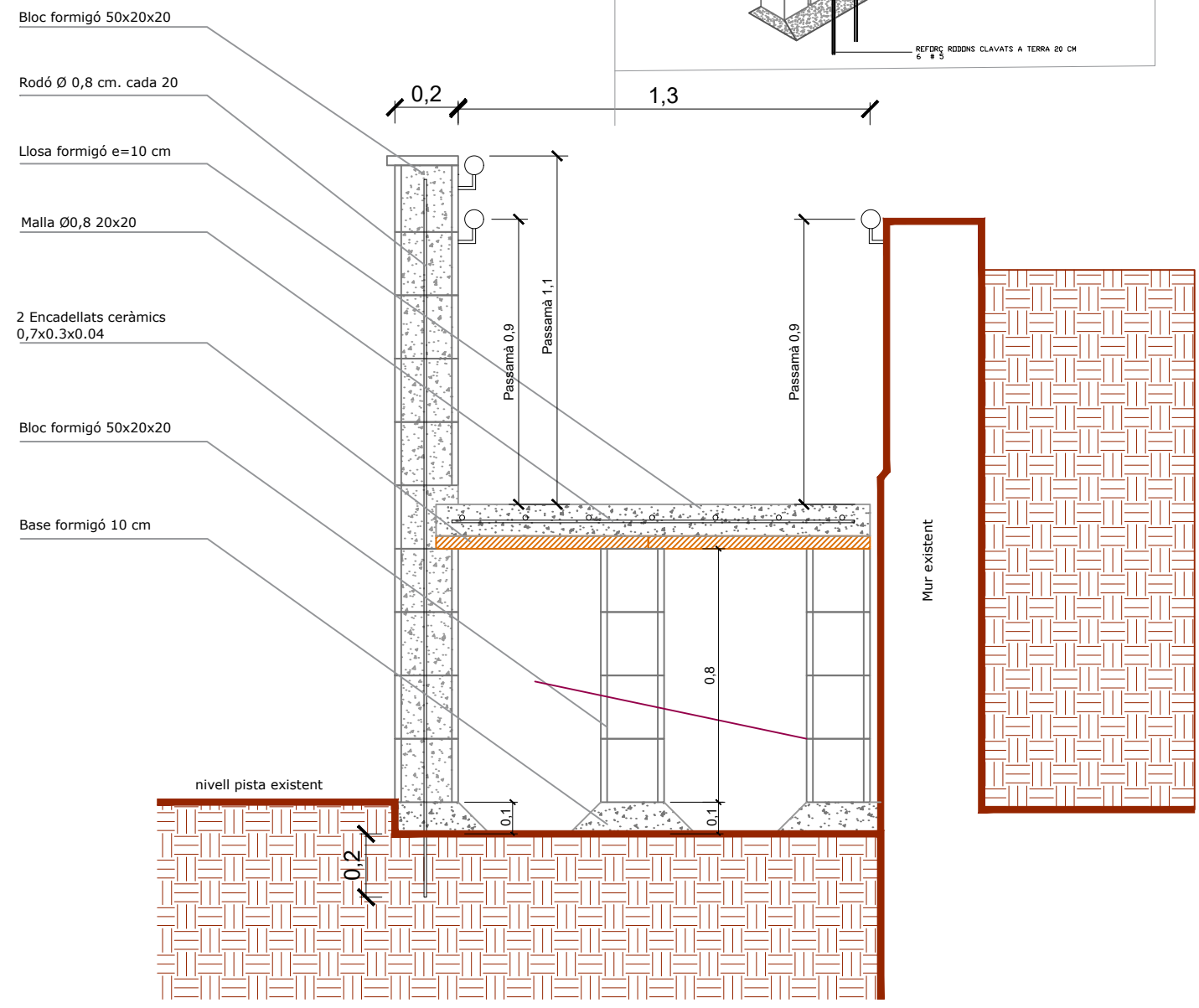
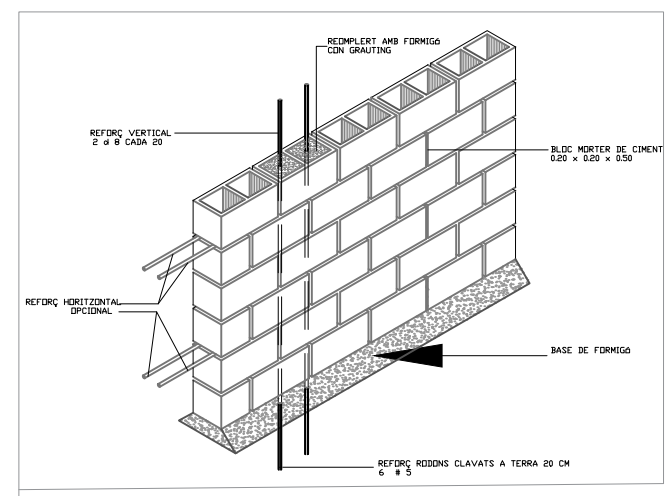
6.- DOCUMENTACIÓ GRÀFICA



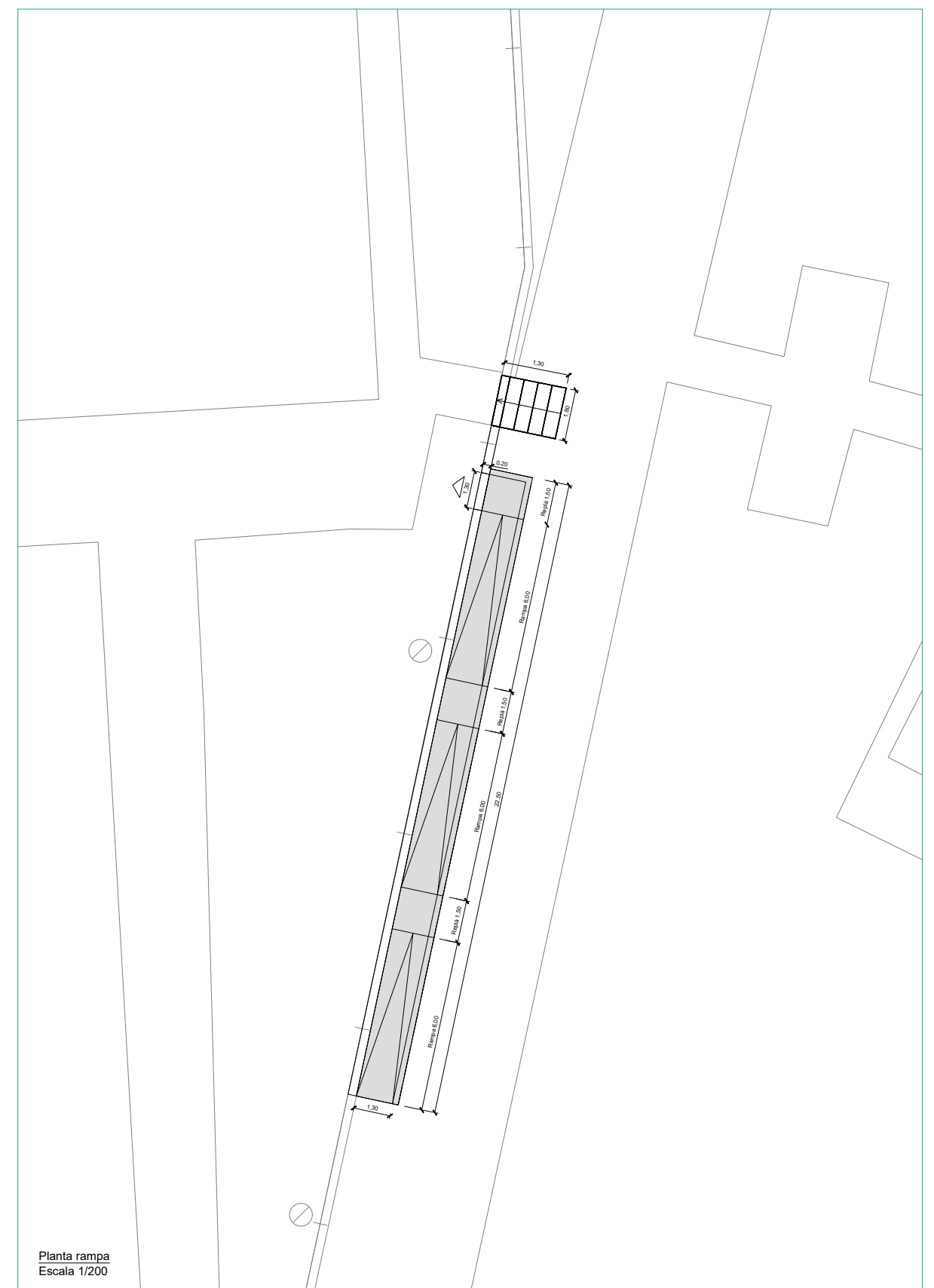




Planta detall
Escala 1/100

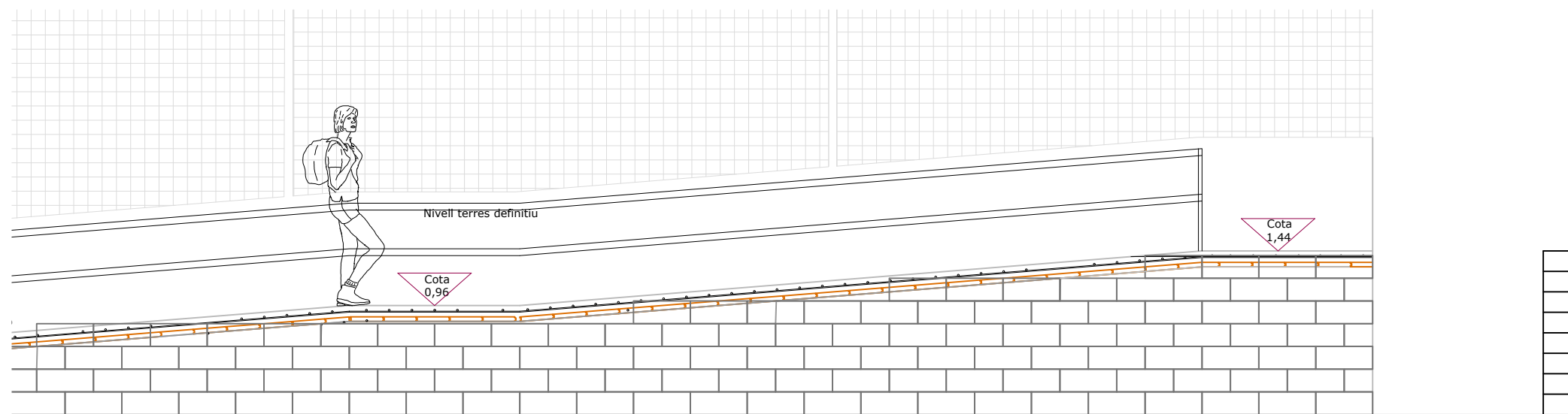
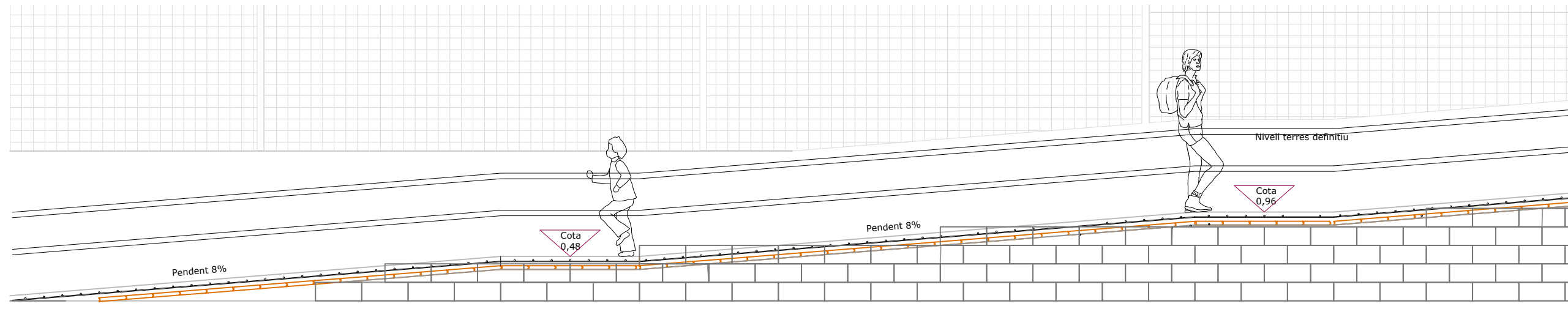
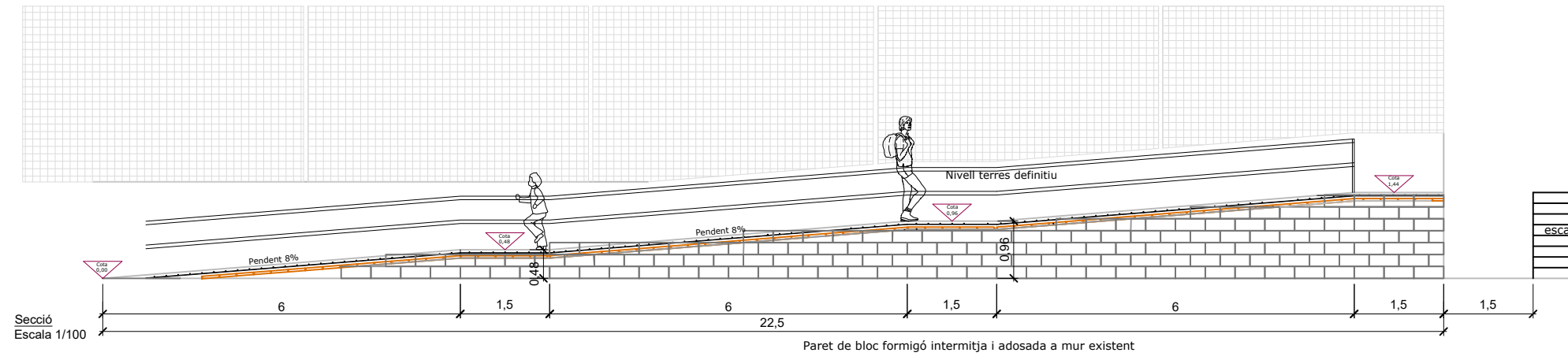


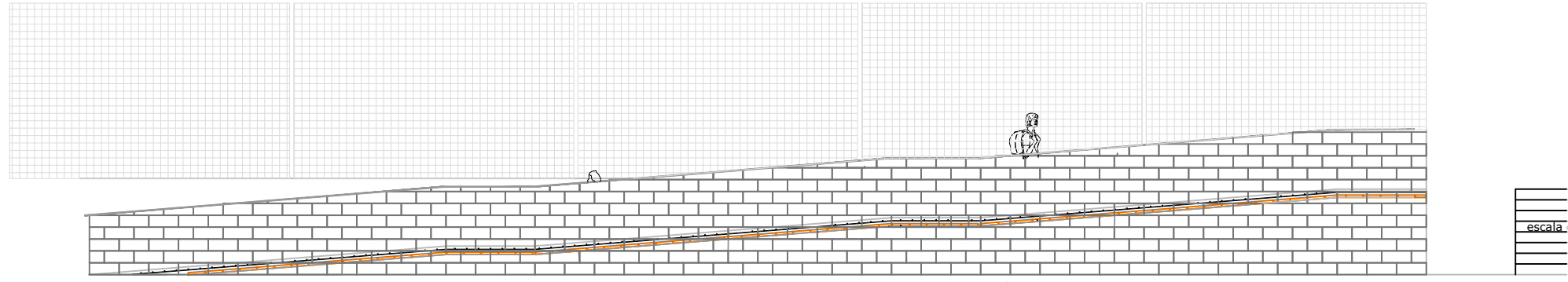
Secció
Escala 1/20



Planta rampa
Escala 1/200

PLAOL: 02.01	ESCALA: 1/500	ABRIL 2021 REVISIÓ JULIOL 2021	ARQUITECTE MUNICIPAL AUXILIAR DELINANT	AUTORS: XAVIER CANYELLAS CRISTINA MAIQUEZ GOMEZ	TITOL: CONSTRUCCIÓ DE RAMPA PLANTA I SECCIÓ	PROJECTE EXECUTIU DE MILLORA DE L'ACCESSIBILITAT A L'INSTITUT CAMÍ DE MAR DE CALAFELL	Ajuntament de Calafell
		EXPEDIENT: H120_2021_05					

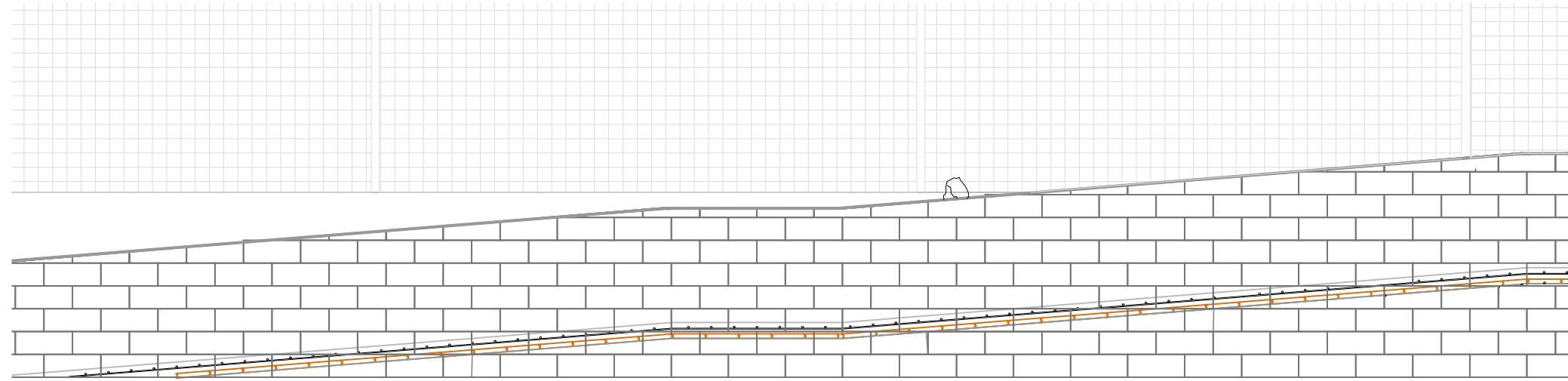




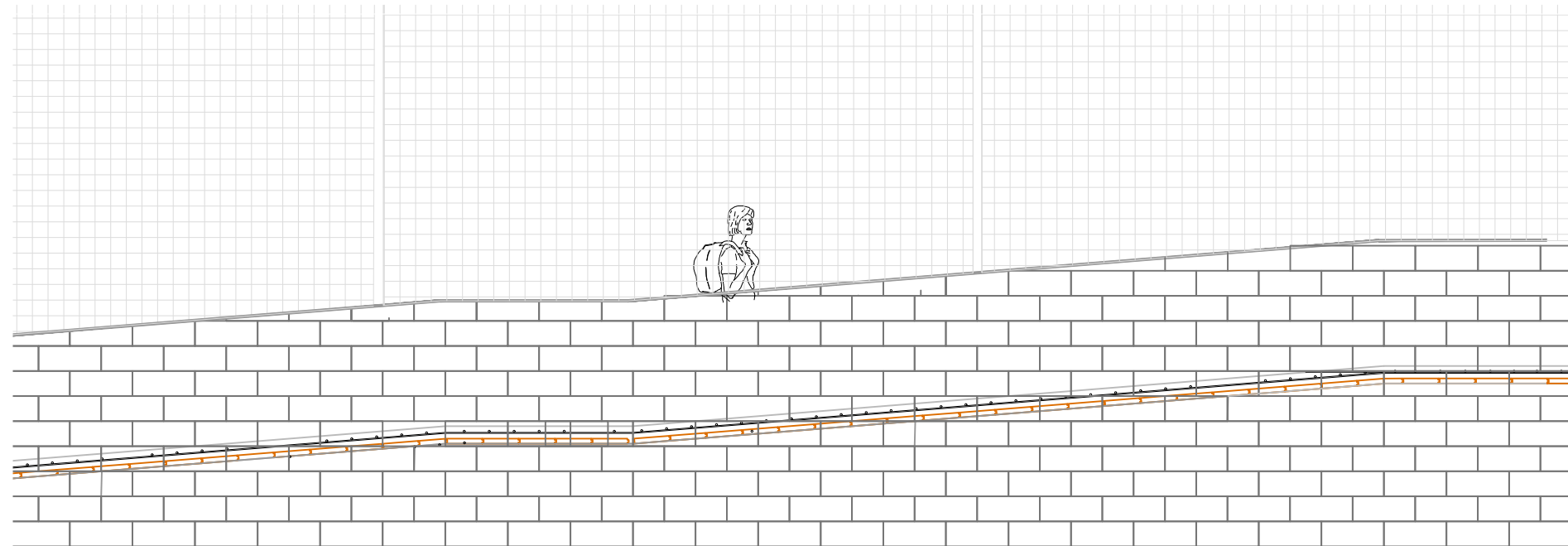
Paret de bloc formigó amb barana

escala

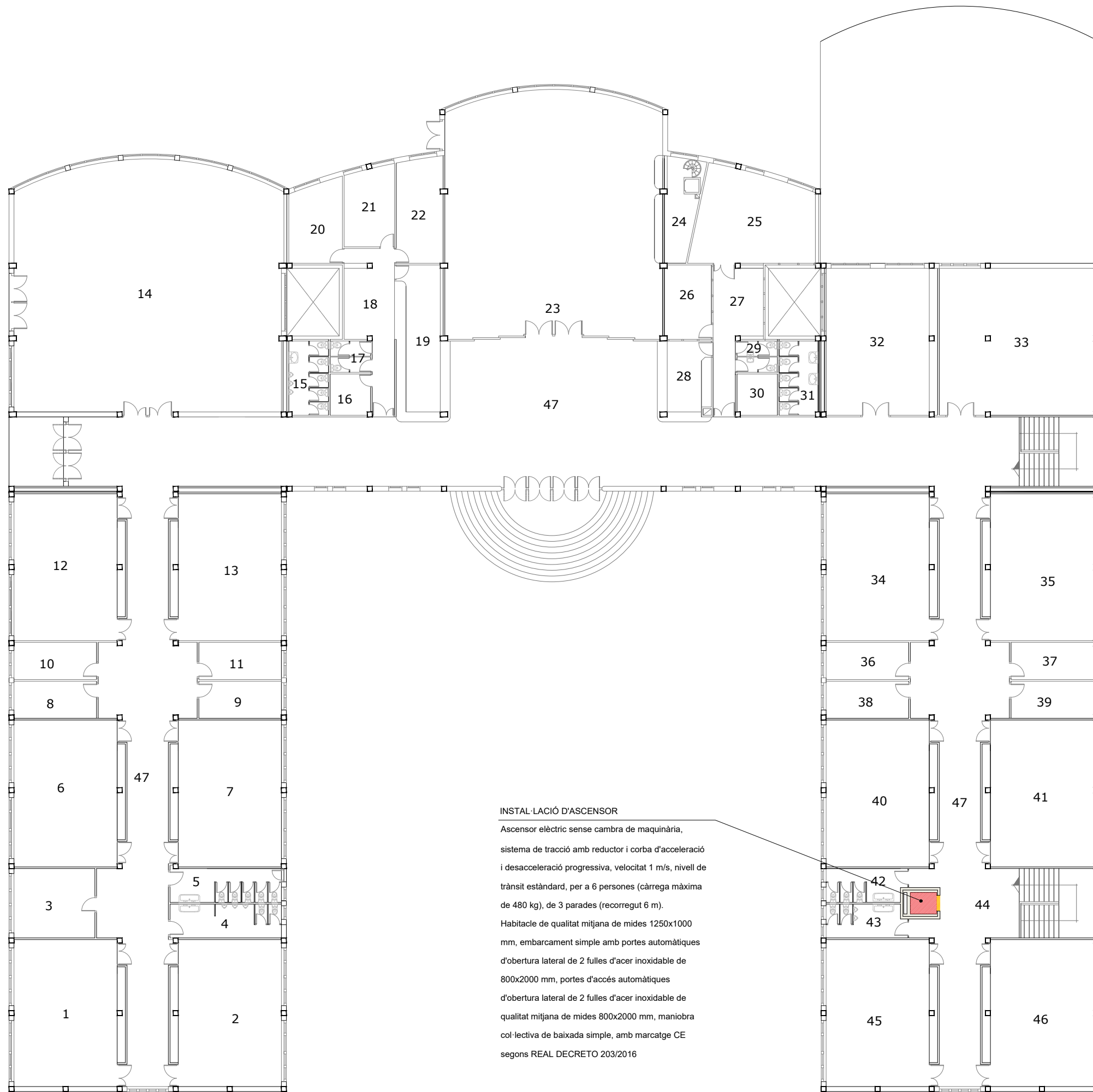
Alçat
Escala 1/100



Secció
Escala 1/50



Secció
Escala 1/50

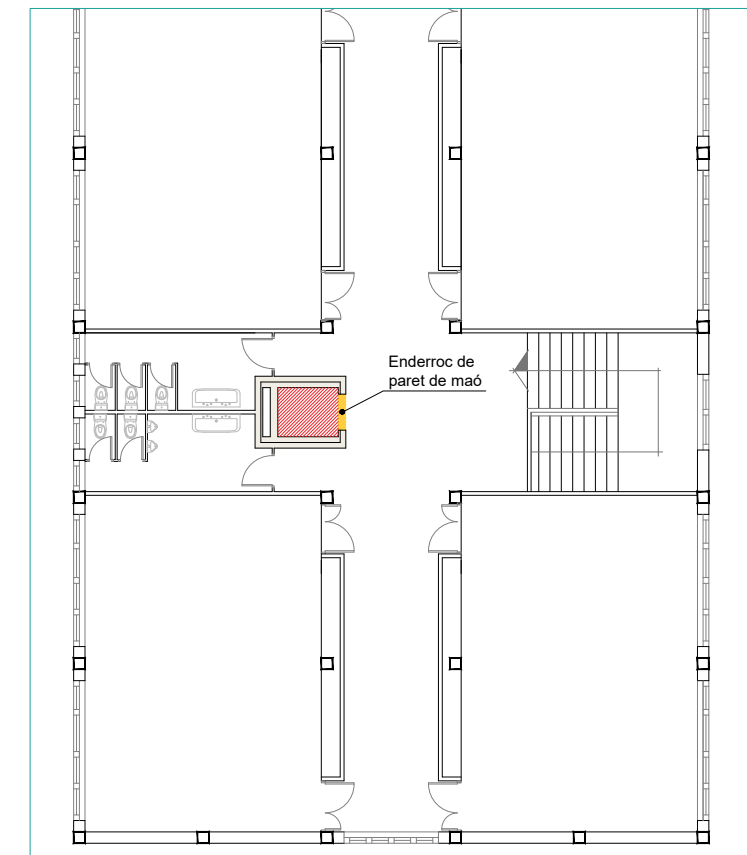


Nº	NOM	SUP. m2	VOL. m3	ILUM. m2
1	Aula nº1	60,07	180,21	9,36
2	Aula nº2	60,07	180,21	9,36
3	Cambra mals endreços	21,00	63,00	4,68
4	Lavabos homes	13,84	41,52	2,27
5	Lavabos dones	13,84	41,52	2,27
6	Aula nº3	60,07	180,21	9,36
7	Aula nº4	60,07	180,21	9,36
8	Despatx tutoria	11,25	33,75	2,15
9	Despatx tutoria	11,25	33,75	2,15
10	Despatx tutoria	11,25	33,75	2,15
11	Despatx tutoria	11,25	33,75	2,15
12	Aula desdoblament nº1	60,07	180,21	9,36
13	Aula desdoblament nº2	60,07	180,21	9,36
14	Taller polivalent	244,92	734,76	48,72
15	Lavabos homes	10,56	31,68	1,33
16	Arxiu	6,12	18,36	-
17	Lavabos professors	4,53	13,59	0,49
18	Distribuidor i espera	21,67	65,01	5,98
19	Secretaria	30,36	91,08	-
20	Despatx coordinador	15,67	47,01	1,95
21	Despatx secretari	14,10	42,30	2,86
22	Despatx direcció	20,95	62,85	1,95
23	Sala d'Usos Múltiples	190,17	570,51	12,00
24	Cafeteria	15,00	45,00	1,95
25	Sala de professors	40,00	120,00	5,85
26	Despatx cap d'estudis	15,18	47,40	-
27	Distribuidor i espera	19,87	59,61	5,98
28	Consege	14,52	43,56	-
29	Lavabos professors	4,53	13,59	0,49
30	Lavabos minusvalids	6,12	18,36	-
31	Lavabos dones	10,56	31,68	1,33
32	sala Audiovisuals	60,07	180,21	9,36
33	Biblioteca	83,21	249,63	11,76
34	Aula desdoblament nº3	60,07	180,21	9,36
35	Aula nº5	60,07	180,21	9,36
36	Despatx tutoria	11,25	33,75	2,15
37	Despatx tutoria	11,25	33,75	2,15
38	Despatx tutoria	11,25	33,75	2,15
39	Despatx tutoria	11,25	33,75	2,15
40	Aula nº6	60,07	180,21	9,36
41	Aula nº7	60,07	180,21	9,36
42	Lavabos homes	9,84	29,52	1,16
43	Lavabos homes	9,84	29,52	1,16
44	Ascensor	3,20	-	-
45	Aula nº1	60,07	180,21	9,36
46	Aula nº9	60,07	180,21	9,36
47	Vestíbul i passadissos	574,14	1641,42	-

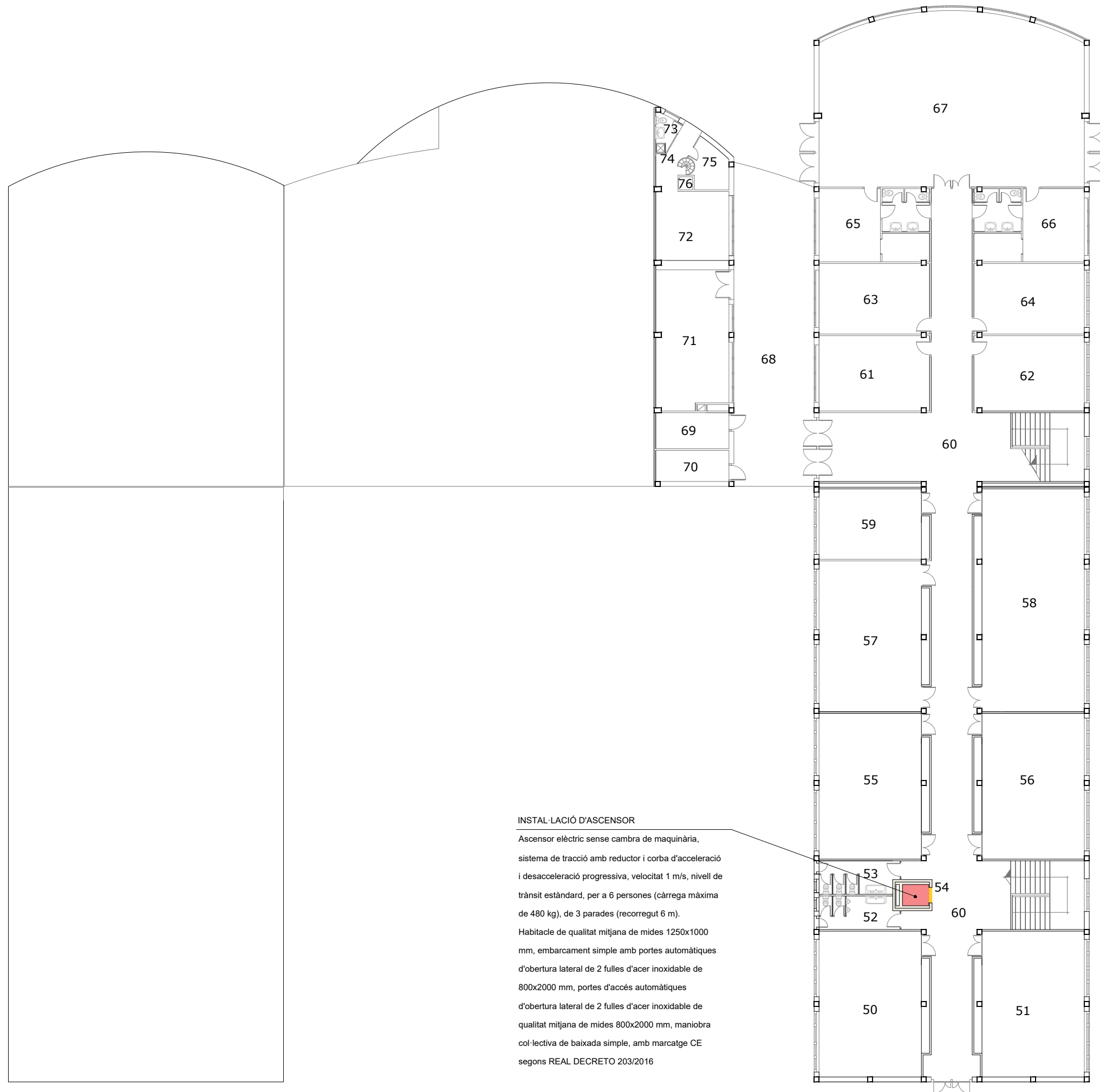
SUP. TOTAL EDIFICADA = 2.457,19 m2

- Tancaments existents
- Enderrocs
- Proposta tancaments nous

INSTAL·LACIÓ D'ASCENSOR
 Ascensor elèctric sense cambra de maquinària, sistema de tracció amb reductor i corba d'acceleració i desacceleració progressiva, velocitat 1 m/s, nivell de trànsit estàndard, per a 6 persones (càrrega màxima de 480 kg), de 3 parades (recorregut 6 m).
 Habitacle de qualitat mitjana de mides 1250x1000 mm, embarcament simple amb portes automàtiques d'obertura lateral de 2 fulles d'acer inoxidable de 800x2000 mm, portes d'accés automàtiques d'obertura lateral de 2 fulles d'acer inoxidable de qualitat mitjana de mides 800x2000 mm, maniobra col·lectiva de baixada simple, amb marcatge CE segons REAL DECRETO 203/2016






Detalls
Escala 1/200

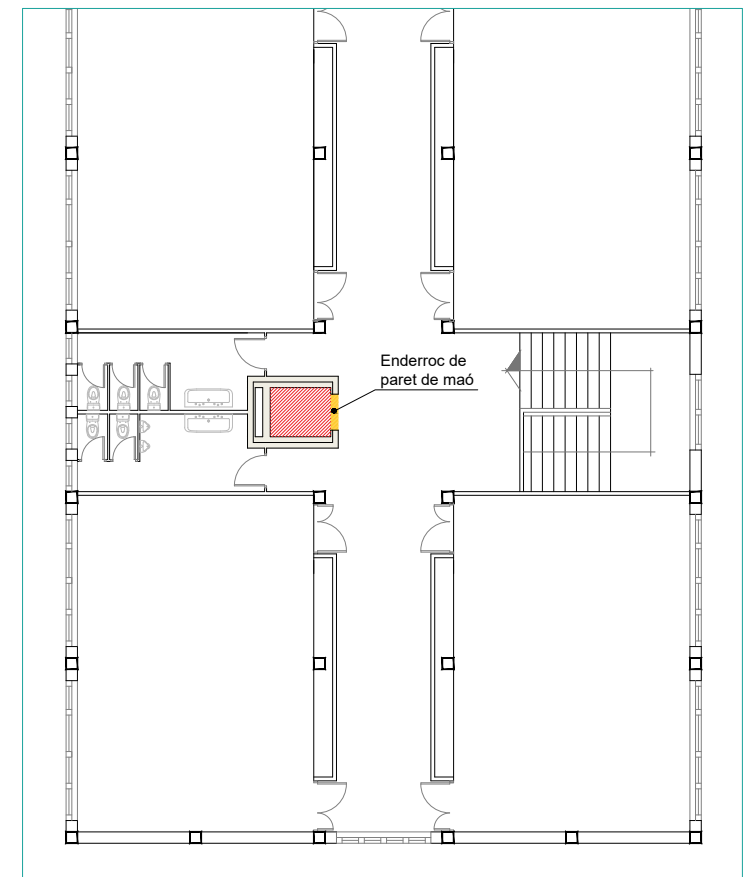


Nº	NOM	SUP. m2	VOL. m3	ILUM. m2
50	Laboratori de Física	60,07	180,21	9,36
51	Lab. de Ciències Naturals	60,07	180,21	9,36
52	Lavabos Homes	9,84	29,52	2,27
53	Lavabos Dones	9,84	29,52	2,27
54	Ascensor	3,20	-	-
55	Lab. de Química	60,07	180,21	9,36
56	Taller Informàtica	60,07	180,21	9,36
57	Taller Administratiu	61,42	184,26	9,36
58	Aula de Dibuix	91,80	275,40	14,04
59	Dep. Antropològic	29,70	89,10	4,68
60	Passadís i escales	225,83	-	-
61	Dep. Tecnologia i Serveis	30,37	91,11	4,68
62	Dep. Llegües	30,37	91,11	4,68
63	Dep. Tecnològic Industrial	29,70	89,10	4,68
64	Dep. Ciències	29,70	89,10	4,68
65	Vestidors i Lavabos	30,37	91,11	4,68
66	Vestidors i Lavabos	30,37	91,11	4,68
67	Gimnàs	171,84	773,28	66,30
68	Porxo	91,44	-	-
69	Cambra calefacció	9,84	29,52	-
70	Cambra comptadors	9,60	28,80	-
71	Menjador	41,04	123,12	10,29
72	Cuina	23,04	69,12	4,68
73	Lavabo	2,00	6,00	0,56
74	Entrada cuina	5,75	17,25	2,52
75	Rebost	5,37	16,11	-
76	Montacàrregues	0,60	-	-

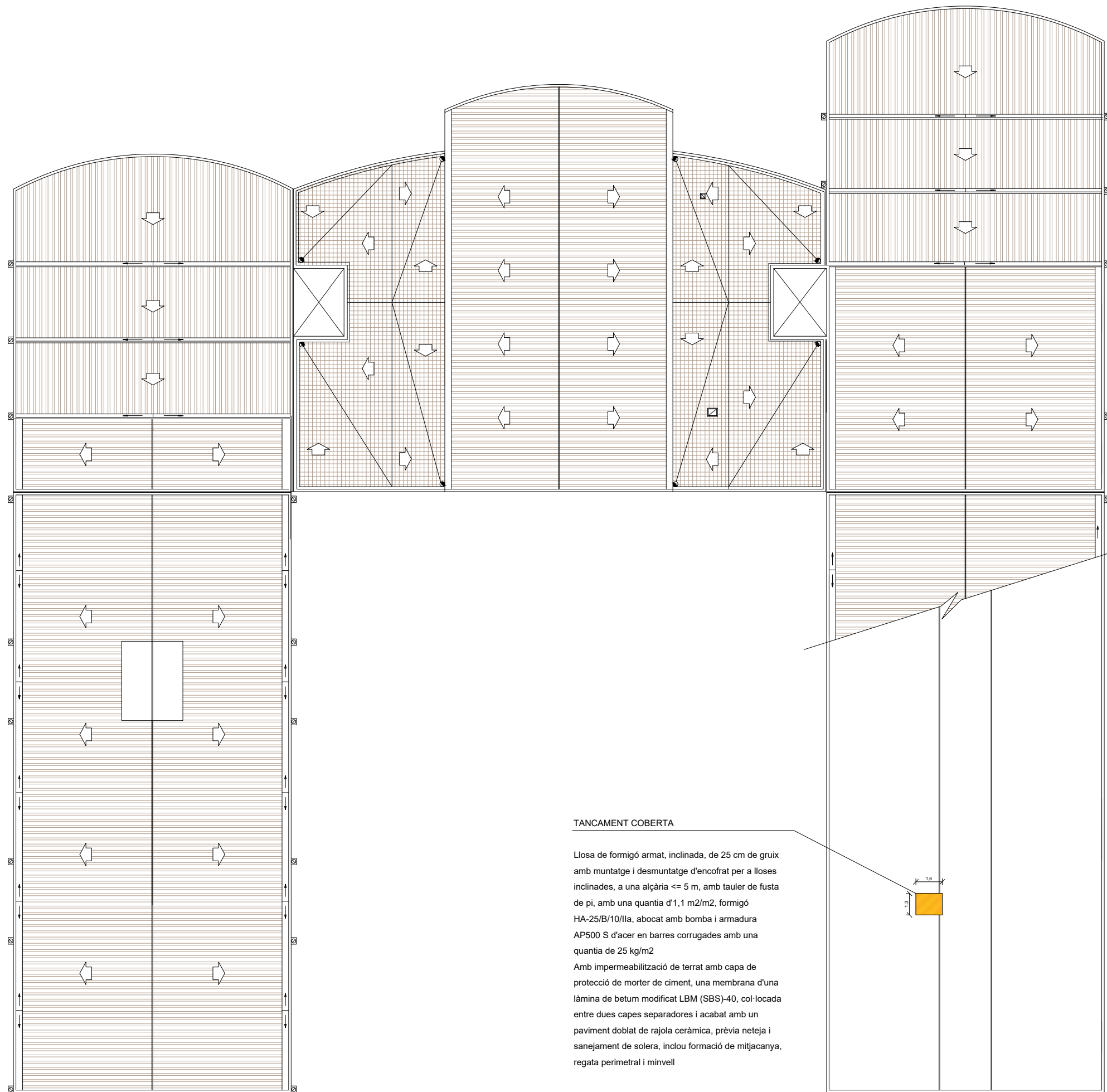
SUP. TOTAL EDIFICADA = 1.304,97 m2

-  Tancaments existents
-  Enderrocs
-  Proposta tancaments nous

INSTAL·LACIÓ D'ASCENSOR
 Ascensor elèctric sense cambra de maquinària, sistema de tracció amb reductor i corba d'acceleració i desacceleració progressiva, velocitat 1 m/s, nivell de trànsit estàndard, per a 6 persones (càrrega màxima de 480 kg), de 3 parades (recorregut 6 m).
 Habitacle de qualitat mitjana de mides 1250x1000 mm, embarcament simple amb portes automàtiques d'obertura lateral de 2 fulles d'acer inoxidable de 800x2000 mm, portes d'accés automàtiques d'obertura lateral de 2 fulles d'acer inoxidable de qualitat mitjana de mides 800x2000 mm, maniobra col·lectiva de baixada simple, amb marcatge CE segons REAL DECRETO 203/2016


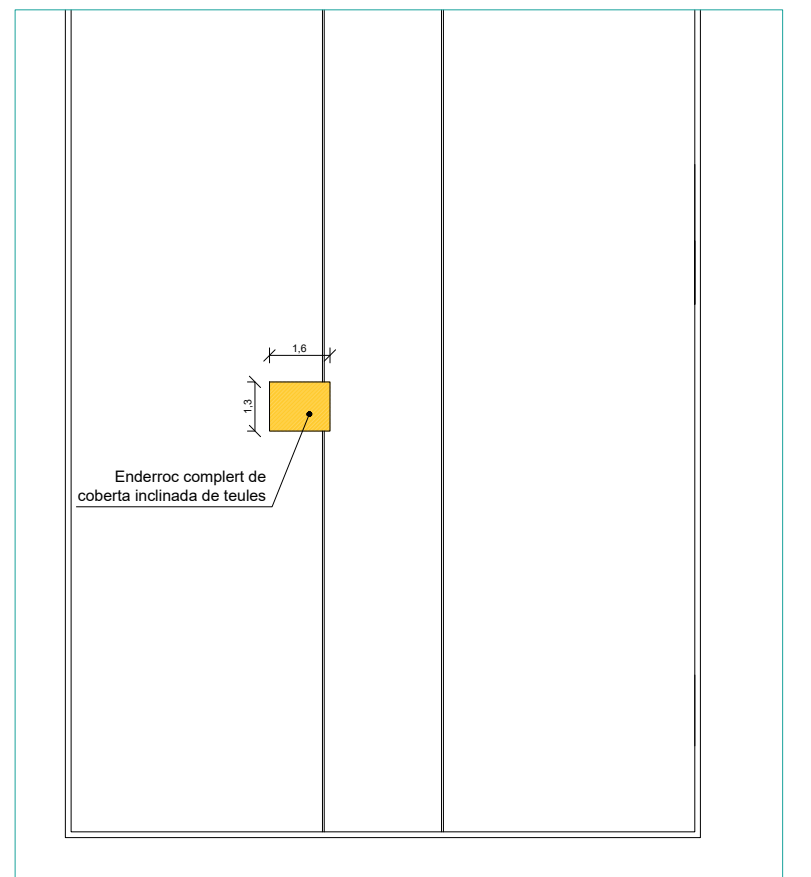
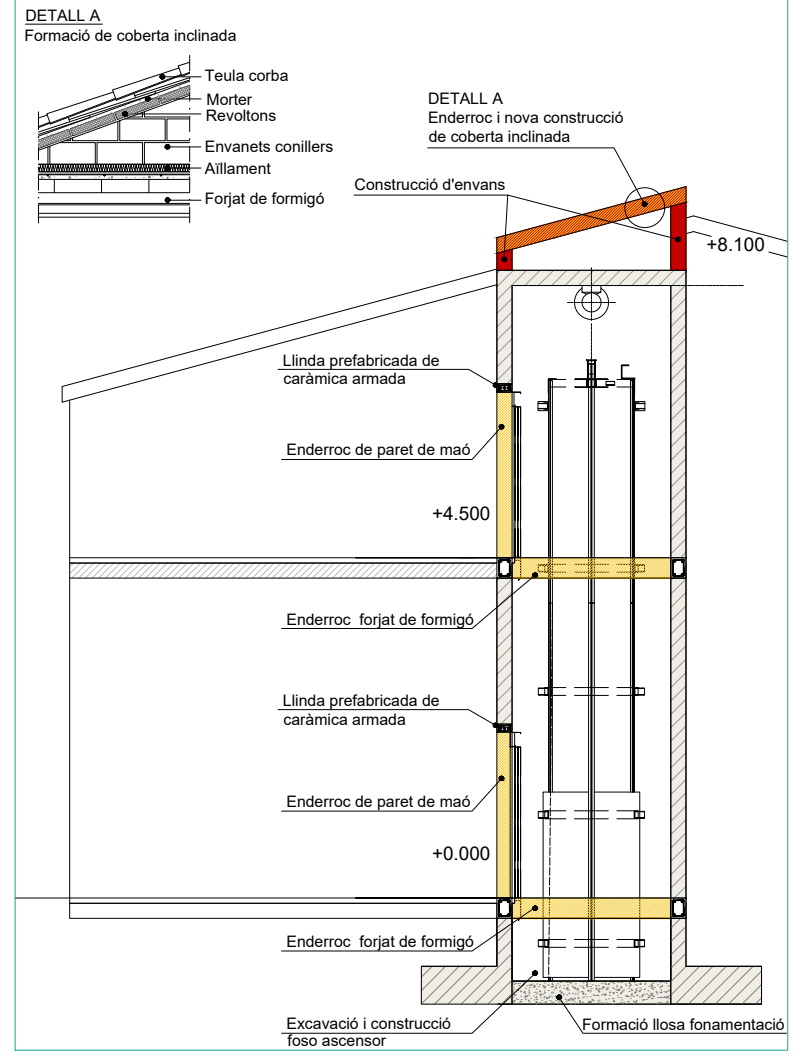
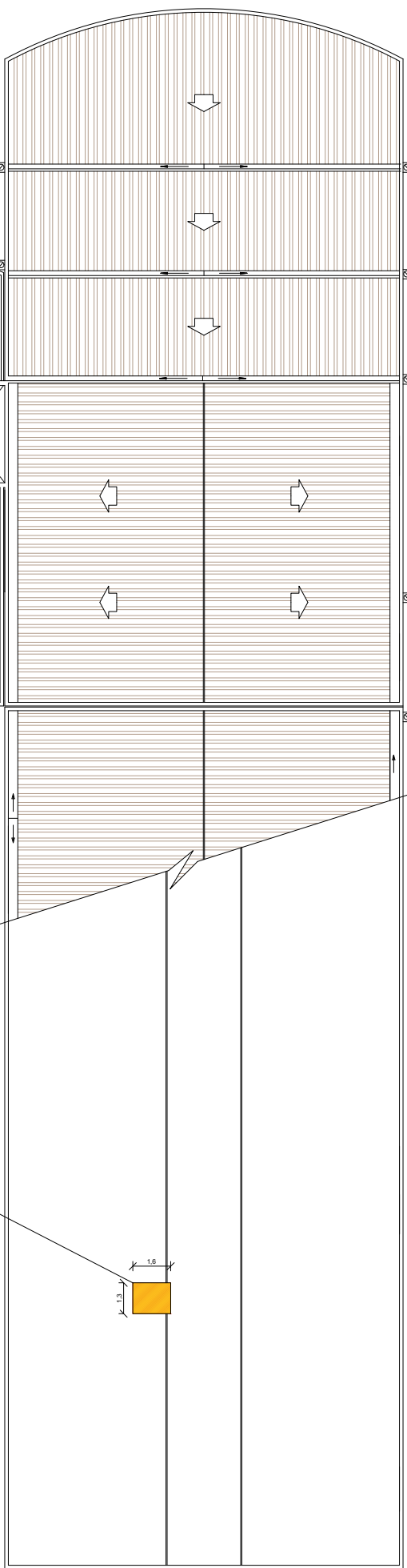


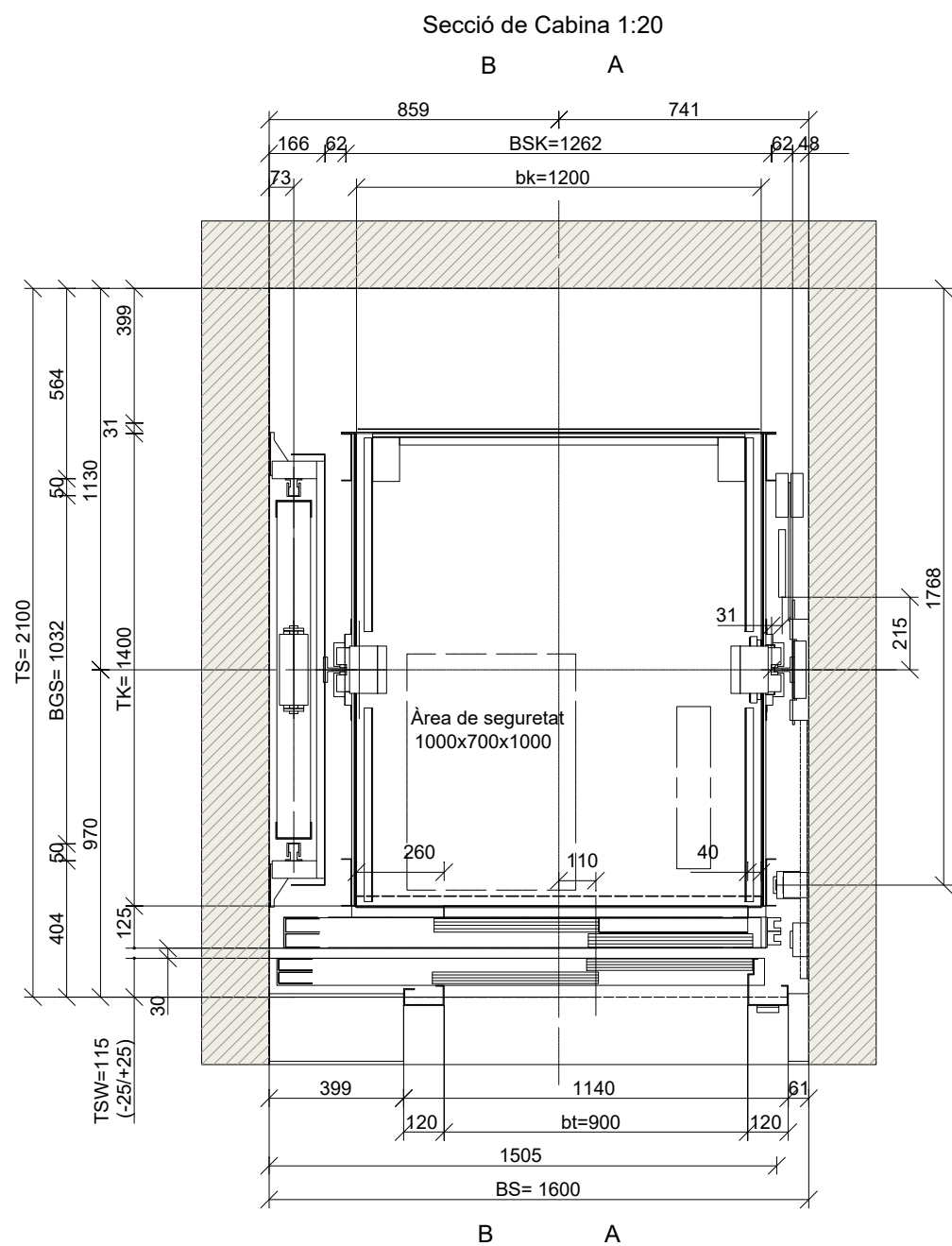
Detalls
Escala 1/200



TANCAMENT COBERTA

Llosa de formigó armat, inclinada, de 25 cm de gruix amb muntatge i desmuntatge d'encofrat per a lloses inclinades, a una alçària ≤ 5 m, amb tauler de fusta de pi, amb una quantia d'1,1 m²/m², formigó HA-25/B/10/IIa, abocat amb bomba i armadura AP500 S d'acer en barres corrugades amb una quantia de 25 kg/m²
 Amb impermeabilització de terrat amb capa de protecció de morter de ciment, una membrana d'una làmina de betum modificat LBM (SBS)-40, col·locada entre dues capes separadores i acabat amb un paviment doblat de rajola ceràmica, prèvia neteja i sanejament de solera, inclou formació de mitjacanya, regata perimetral i minvell





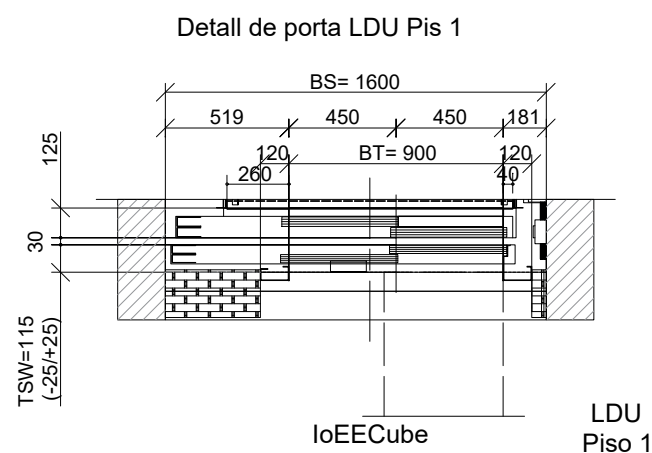
Pisos: 0,1
 Construir davant forat després de col·locar les portes d'embarcament

- BS= Amplada forat
- TS= Fondaria forat
- BK= Ample de cabina
- TK= Profunditat de cabina
- BT= Ample lliure de porta
- HT= Alçada lliure de porta
- BKS= Entregua de cabina
- BGS= Entregues de contrapes

Instal·lar el loEE cube amb les següents restriccions:

Restriccions per muntatge del loEE Cube:

- Distància màxima de cablejat al PCB de la maniobra: 5m
- Deixar un mínim de 500 mm des de qualsevol emissor EMC (convertidor, motor, fré, etc)
- Deixar un mínim de 25 mm des de distància entre el loEE Cube y qualsevol part mòbil de l'ascensor



Número de certificado=NL.04.400.1002.004.27

Màquina, valors=FMB130-LS-4B512

Convertidor=VAF013

Factor de balanceo=50

carril de guia verticals (cabina)=T75-3/B

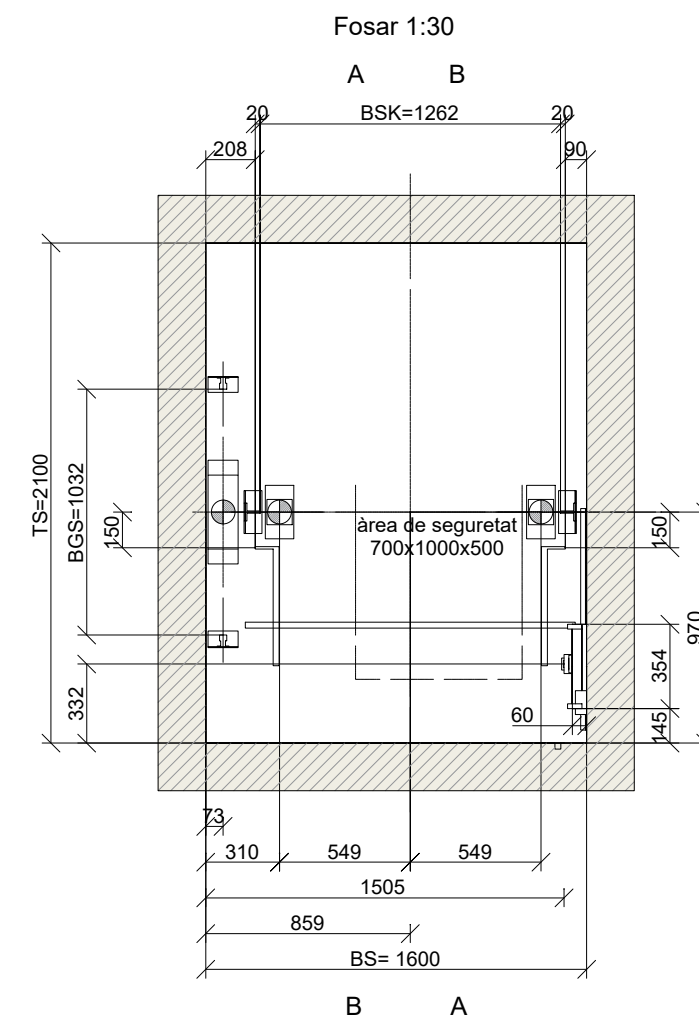
carril de guia verticals (contrapeso)=50H

UCMP Proteccion ante movimiento involuntario de la cabina (UCMP)

Fabricante=SCHINDLER-ESP

Número de certificado=NL 10-400-1002-004-51

Sistema de frenado=FCRD90



Tancament existent

GKU (Paracaigudes)	1214 kg	Parades	2
GK (Cabina)	539 kg	Accessos cabina	1
GG (Contrapes)	876	Maniobra	1KA
Carrega (kg)	675	Tracció	FMB
Persones	9	Velocitat (m/s)	1
Recorregut	4500		

Número de certificat= NL.04.400.1002.004.27

Màquina, valors= FMB 130-LS-4B512

Convertidor= VAF013

Factor de balanceig= 50

Carril de guies verticals (cabina)= 175-a/B

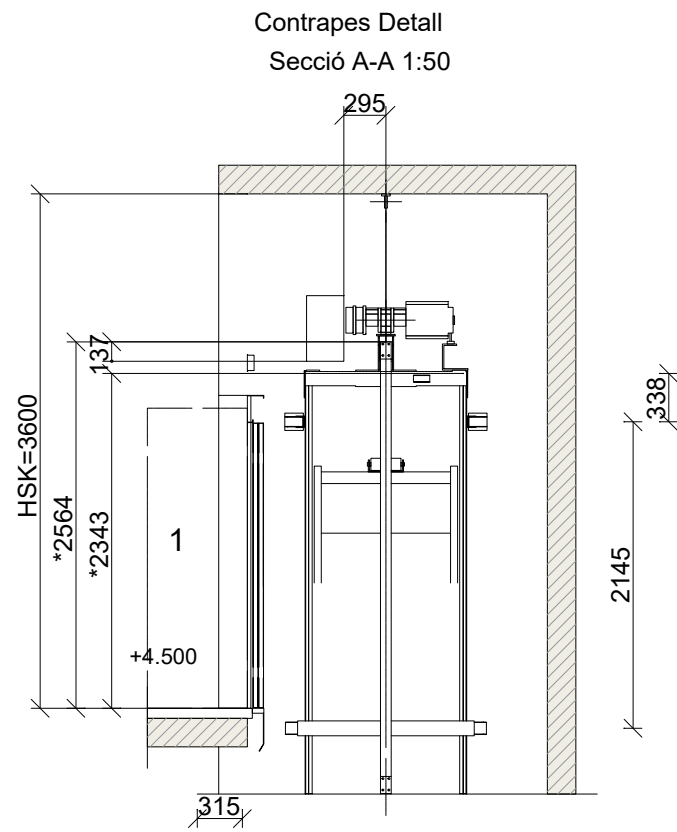
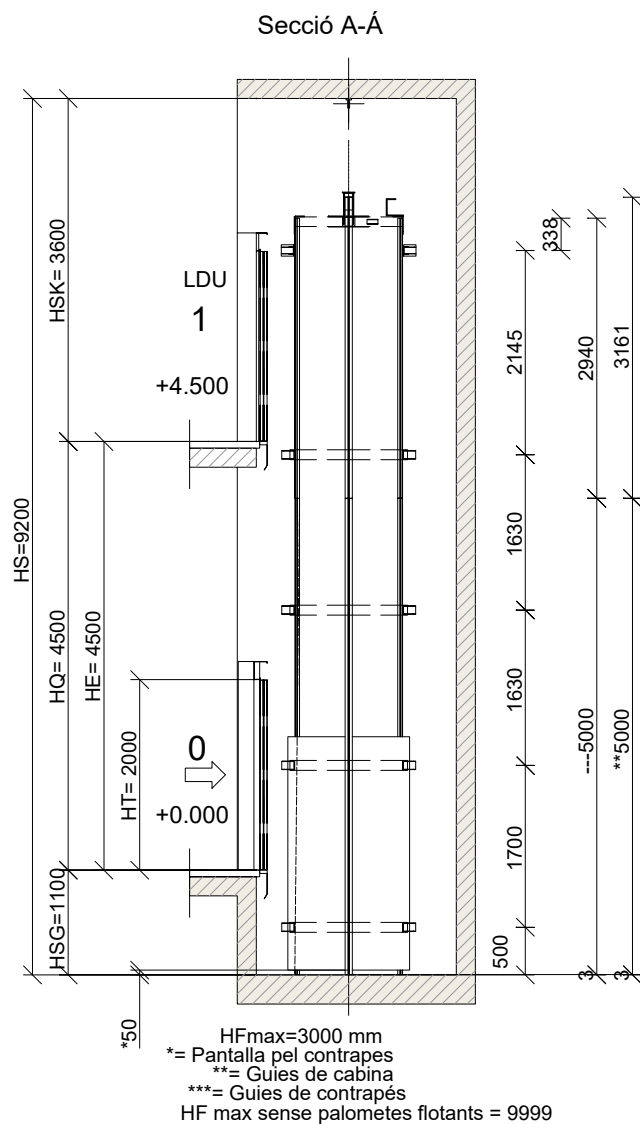
Carril de guia verticals (contrapeso)= 50H

UCMP Protecció en front moviment involuntari de la cabina (UCMP)

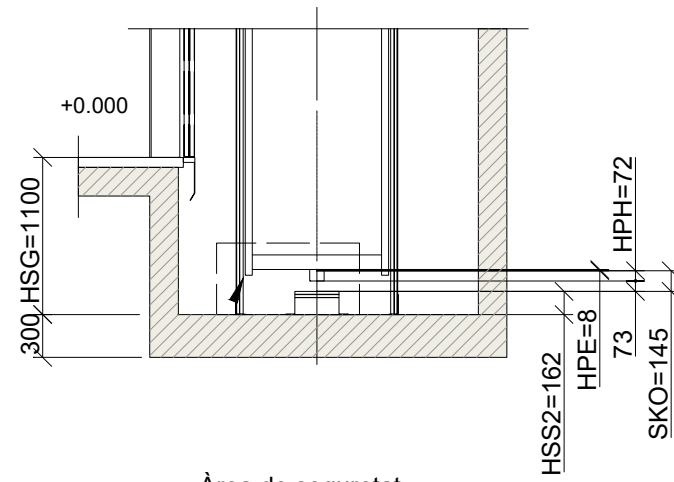
Fabricant= SCHINDLER ESP

NÚMERO DE CERTIFICAT= nl 10-400-1002-004-51

Sistema de fré= FCRD90

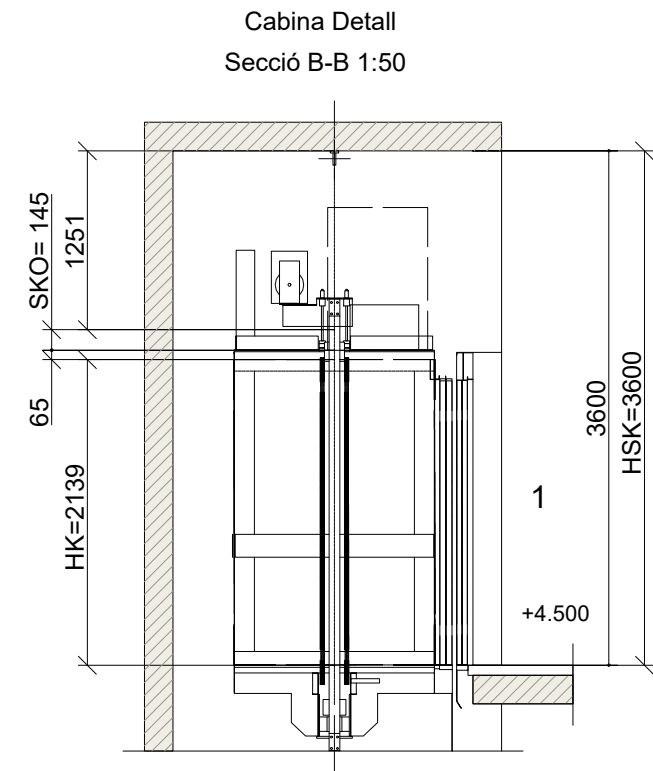


*=Longitud de guia des de l'últim pis
 **= Posició des de l'últim pis al Dispositiu de bloqueig de cabina

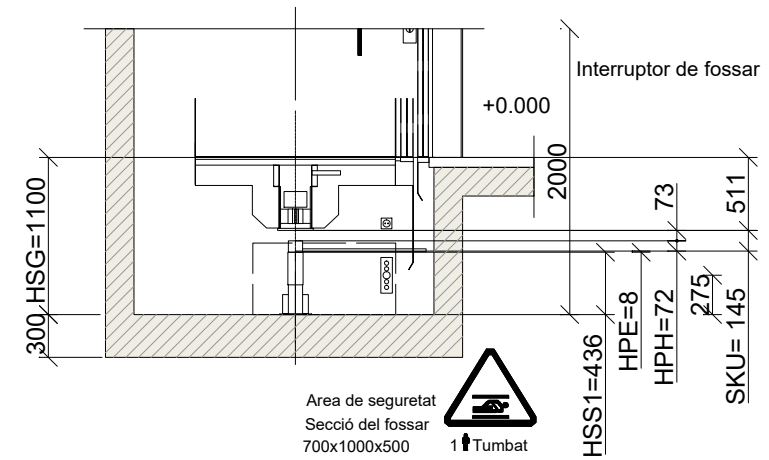


Distribució de palometes

H Max = 3200	Nivell	Costat cabina		Costat contrapes	
		Tipus	Tipus	Tipus	Tipus
Secció superior	a	8165	2 x Z-A-L-1	1 x L-A-L-106-1	1 x O-A1-L-1002-106-1
	desde	4000			
Secció de recorregut	a	3999	1 x Z-A-L-1	1 x O-A1-L-1002-106-1	
	desde	1401			
Secció de fossal	a	1400	2 x Z-A-L-1	2 x O-A1-L-1002-106-1	
	desde	-1100			



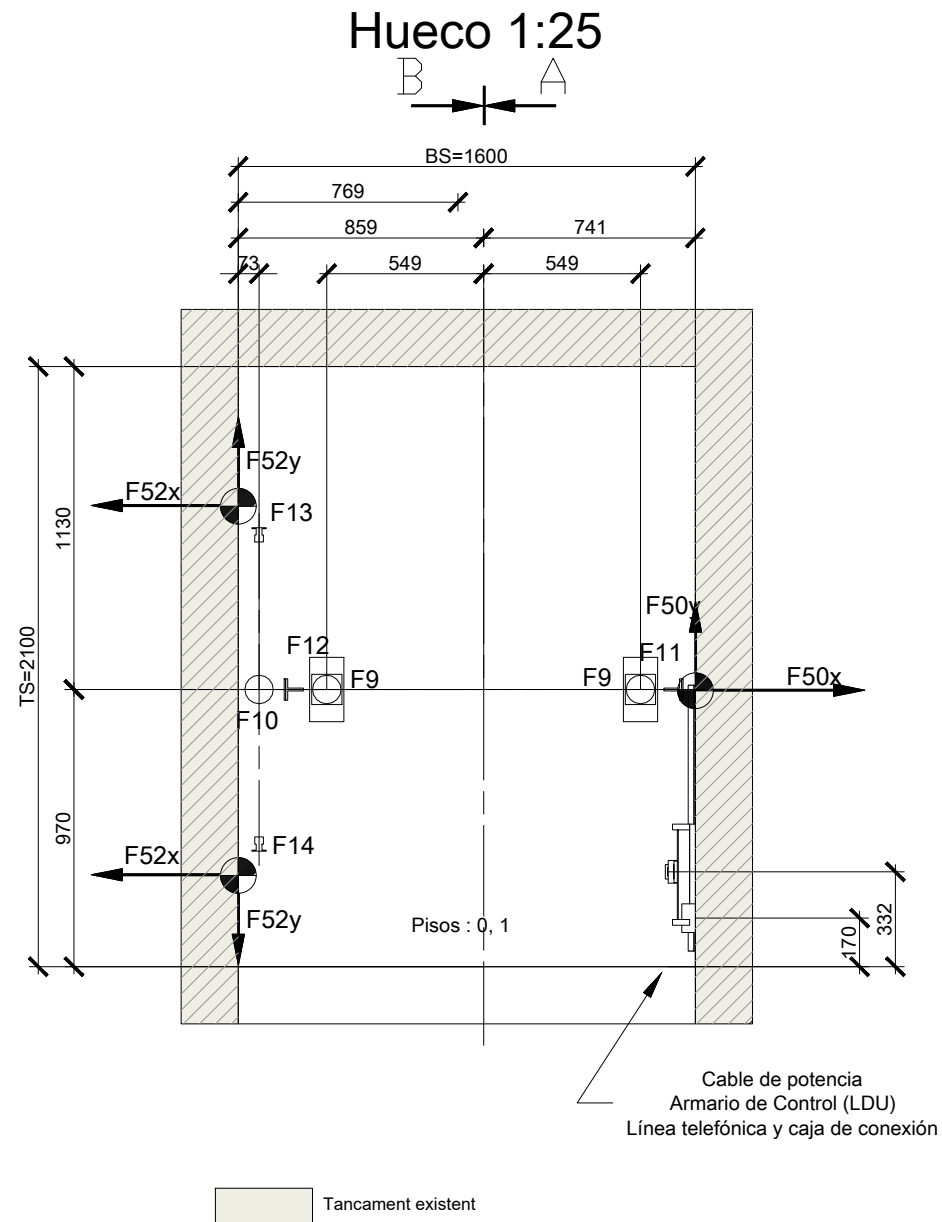
Àrea de seguretat
sostre cabina
500x700x1000



- HT= Altura libre de puerta
- HE= Altura entre 2 pisos
- HK= Altura de cabina
- HQ= Recorrido
- HS= Altura total del hueco
- HSG= Altura de foso
- HSK= Huida
- HSS1= Altura pedestal debajo de cabina
- HSS2= Altura pedestal debajo de contrapeso
- SKU= Sobrecorrido cabina abajo
- SKO= Sobrecorrido cabina arriba

Amortiguadores::	Cabina	Contrapeso
Longitud	: 80 mm	: 80 mm
Compresión, HPH	: 72 mm	: 72 mm
Longitud comprimido, HPE	: 8 mm	: 8 mm

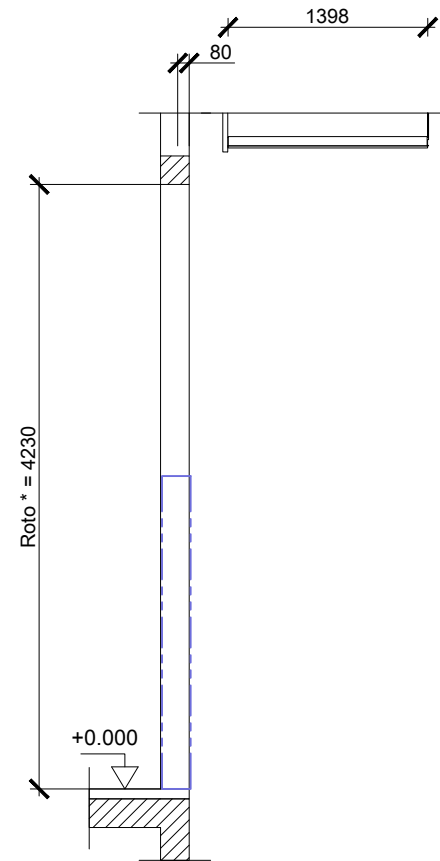
Tancament existent



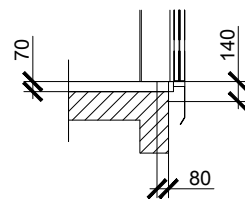
Cable de potencia
 Armario de Control (LDU)
 Línea telefónica y caja de conexión

Roto de Puertas 1:50

* = Desde la superficie acabada del suelo

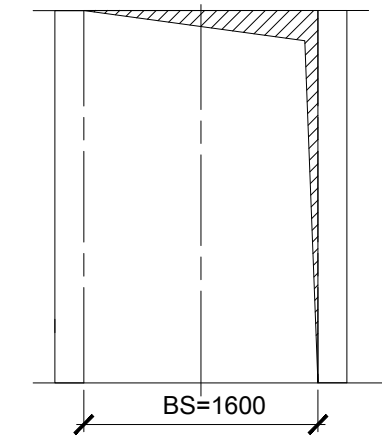


Detalle Pisa de Puerta 1:50



Roto de Puertas (Sin Escala)

Valido para todos pisos



Cabina	Cargas (N)				
FF1=1312	F50x=1441	F3=	F7=0	F12=33400	
FF2=765	F50y=765	F4=	F9 =26781	F13=10500	
Contrapeso:	F52x=2243	F5=	F10=34374	F14=10500	
FF1=386	F52y=768	F6=	F11=17400	F15=0	
FF2=60					

Carga F11 + F12 sólo en caso de actuación del paracaídas
 Cargas F9 + F10 en caso de acción sobre amortiguadores de cabina y contrapeso.

DATOS ELECTRICOS :			
Tensión Nominal (V)	400	SIHL	16
Frecuencia (Hz)	50	Fusible principal	16
Voltage y frecuencia desviación	+10/-10 %	Potencia de motor	4,6
Alumbrado (V)	230	Sección de cable de suministro	4
Intensidad Nominal INN	14	Longitud de cable de suministro	133
Intensidad de arranque INA	16	Sección max. de cable de suministro	6
		Longitud de cable de suministro	200